

### 3. heti jelentés a magyar állampapírpiacon

2019. jan. 14 - 2019. jan. 20.

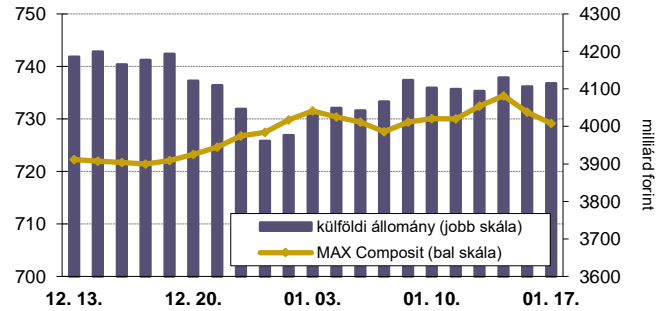
#### 3. heti események

- A 3. héten a nettó állampapírpiacon kibocsátás 24,1 milliárd forint volt. 2019-ban összesen nettó 158,5 milliárd forint összegű állampapír került értékesítésre.
- A 3 hónapos DKJ aukción a fedezettség 2,37-ot ért el, az átlagos hozam 1 bázisponttal 0,01%-ra csökkent. A 3 éves államkötvény aukción a fedezettség 1,19-ot ért el, az átlagos hozam 3 bázisponttal 1,22%-ra nőtt. Az 5 éves államkötvény aukción a fedezettség 1,61-ot ért el, az átlagos hozam 7 bázisponttal 2,34%-ra nőtt. A 10 éves államkötvény aukción a fedezettség 1,99-ot ért el, az átlagos hozam 8 bázisponttal 2,84%-ra nőtt. Az ÁKK a héten visszavásárlási aukciót tartott a 2020/B sorozatjelű állampapírból. Az elfogadott mennyiség 38,05 milliárd forint volt.
- A referenciahozam a 15 éves lejáraton 2 bázisponttal csökkent, a 10 éves lejáraton nem változott, a 6 hónapos, a 12 hónapos és a 3 éves lejáraton 3-4 bázisponttal, az 5 éves és a 3 hónapos lejáraton 8-10 bázisponttal nőtt.
- A MAX Composite állampapírindex 0,9 ponttal 729,2 pontra csökkent, a külföldi tulajdonban lévő forint-állampapírállomány 12,2 milliárd forinttal 4114,7 milliárd forintra gyarapodott a héten.

#### Következő heti események

- A 4. héten a nettó állampapír-piacon kibocsátás 35,00 milliárd forint körül várható.
- A héten a 3 hónapos és a 12 hónapos diszkontkincstárjegy, valamint a változó kamatozású államkötvény aukción kerül sor. A meghirdetett mennyiség a 3 hónapos DKJ-ből 30 milliárd forint.
- Az ÁKK csereaukció keretében 20 milliárd forint névértékig a 2020/C államkötvényt a 2026/D sorozatú államkötvényre, valamint 20 milliárd forint névértékig a 2020/A államkötvényt a 2028/A sorozatú államkötvényre cseréli.

#### MAX-index és a külföldiek részvétele a magyar állampapírpiacon



#### Állampapír-piaci kibocsátás (mrd Ft)

| 2019<br>hét sorszáma: | BRUTTÓ KIBOCSÁTÁS |               |               | LEJÁRAT       |               |               | VISSZAVÁSÁRLÁS |              |              | NETTÓ KIBOCSÁTÁS |              |              | Évi KUM. NETTÓ KIBOCS. |               |
|-----------------------|-------------------|---------------|---------------|---------------|---------------|---------------|----------------|--------------|--------------|------------------|--------------|--------------|------------------------|---------------|
|                       | 2                 | 3             | 4             | 2             | 3             | 4             | 2              | 3            | 4            | 2                | 3            | 4            | 2                      | 3             |
| Diszkontkincstárjegy  | 40,00             | 79,84         | 30,00         | 25,08         | 30,01         | 27,52         | 0,00           | 0,00         | 0,00         | 14,91            | 49,83        | 2,48         | 61,80                  | 111,63        |
| Államkötvény          | 108,50            | 49,53         | 70,57         | 0,00          | 0,00          | 0,00          | 0,00           | 42,46        | 38,05        | 108,50           | 7,07         | 32,52        | 108,50                 | 115,57        |
| Egyéves Magyar AP     | 80,40             | 56,13         | 78,48         | 66,81         | 92,43         | 78,48         | 0,00           | 0,00         | 0,00         | 13,59            | -36,30       | 0,00         | -28,67                 | -64,97        |
| Féléves Magyar AP     | 13,65             | 12,69         | 8,10          | 10,61         | 9,19          | 8,10          | 0,00           | 0,00         | 0,00         | 3,04             | 3,51         | 0,00         | -7,26                  | -3,75         |
| <b>ÖSSZESEN</b>       | <b>242,55</b>     | <b>198,20</b> | <b>187,15</b> | <b>102,51</b> | <b>131,62</b> | <b>114,09</b> | <b>0,00</b>    | <b>42,46</b> | <b>38,05</b> | <b>140,04</b>    | <b>24,12</b> | <b>35,00</b> | <b>134,36</b>          | <b>158,48</b> |

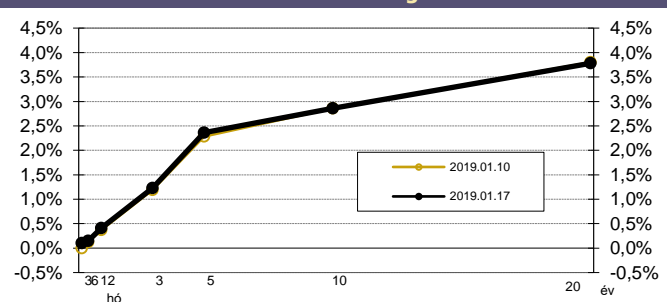
#### Állampapír-piaci hozamok (%)

| 2019.01.17 | ELSŐDLEGES FORGALMAZÓK ÁRJEJYZÉSE |        | OTC-ÁTLAG* | REF. HOZAM |
|------------|-----------------------------------|--------|------------|------------|
|            | VÉTEL                             | ELADÁS |            |            |
| 3 hónap    | 0,17                              | 0,03   | 0,02       | 0,10       |
| 6 hónap    | 0,21                              | 0,09   | 0,14       | 0,15       |
| 12 hónap   | 0,48                              | 0,33   | 0,33       | 0,41       |
| 3 év       | 1,28                              | 1,17   | 0,83       | 1,23       |
| 5 év       | 2,42                              | 2,30   | 2,31       | 2,36       |
| 10 év      | 2,92                              | 2,80   | 2,70       | 2,86       |
| 20 év**    | 3,82                              | 3,73   | 3,58       | 3,78       |

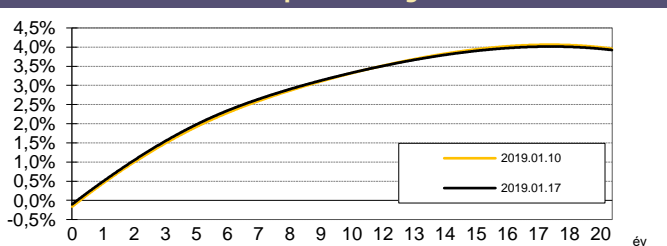
\*az OTC-átlag értéknapi adat

\*\*korábban 15 éves referencia hozam

#### Referenciahozam-görbe



#### Zérókuponthozam-görbe



#### Másodpiaci forgalom (mrd Ft)

| 2019. 01. 11 -<br>2019. 01. 17. | DKJ         |              | Államkötvény |                | ÁLLAMPAPÍR   |                |
|---------------------------------|-------------|--------------|--------------|----------------|--------------|----------------|
|                                 | MTS         | OTC*         | MTS          | OTC*           | MTS          | OTC*           |
| 2019.01.11                      | 0,00        | 20,3         | 1,97         | 665,2          | 1,97         | 685,5          |
| 2019.01.14                      | 0,00        | 22,4         | 0,35         | 229,7          | 0,35         | 252,1          |
| 2019.01.15                      | 0,00        | 20,7         | 1,21         | 315,5          | 1,21         | 336,3          |
| 2019.01.16                      | 2,30        | 85,8         | 6,20         | 270,3          | 8,50         | 356,1          |
| 2019.01.17                      | 0,10        | 41,3         | 9,54         | 620,6          | 9,64         | 661,9          |
| <b>ÖSSZESEN</b>                 | <b>2,40</b> | <b>190,4</b> | <b>19,28</b> | <b>2 101,4</b> | <b>21,67</b> | <b>2 291,8</b> |

\*az OTC-forgalom értéknapi adat

#### A legutóbbi állampapíraukciók fontosabb adatai (mrd Ft)

| Fix kamatozású államkötvények     | AUKCIÓ DÁTUMA | MAX. HOZAM (%) | ÁTLAGHOZAM (%) | VÁLTOZÁS ELŐZŐ AUKCIÓHOZ KÉPEST (bp)      | MEGHIR. MENNY. | BENYÚJTOTT AJÁNLATOK | ELFOG. AJÁNL. | FEDEZETTSÉG | NEM KOMP. ÉRTÉK. | ÖSSZES PIACI KIBOCS. |
|-----------------------------------|---------------|----------------|----------------|---|----------------|----------------------|---------------|-------------|------------------|----------------------|
| likviditási DKJ                   | 2018.11.19    | -0,08          | -0,08          | -15                                       | 40             | 133,6                | 50,0          | 3,34        | 0,0              | 50,0                 |
| 3 hónapos DKJ                     | 2019.01.15    | 0,01           | 0,01           | -1  | 30             | 71,1                 | 30,0          | 2,37        | 0,0              | 30,0                 |
| 12 hónapos DKJ                    | 2019.01.10    | 0,42           | 0,41           | 5   | 40             | 107,9                | 40,0          | 2,70        | 0,0              | 40,0                 |
| 3 éves államkötvény               | 2019.01.17    | 1,25           | 1,22           | 3   | 20             | 23,7                 | 17,0          | 1,19        | 0,0              | 17,0                 |
| 5 éves államkötvény               | 2019.01.17    | 2,35           | 2,34           | 7   | 25             | 40,2                 | 25,0          | 1,61        | 4,4              | 29,4                 |
| 10 éves államkötvény              | 2019.01.17    | 2,85           | 2,84           | 8   | 20             | 39,8                 | 20,0          | 1,99        | 4,2              | 24,2                 |
| 15 éves államkötvény              | 2018.11.22    | 4,10           | 4,08           | 11  | 8              | 11,9                 | 9,0           | 1,48        | 0,1              | 9,1                  |
| Változó kamatozású államkötvények | AUKCIÓ DÁTUMA | MIN. ÁR (%)    | ÁTLAGÁR (%)    | ÁR-VÁLTOZÁS AZ ELŐZŐ AUKCIÓHOZ KÉPEST (%) | MEGHIR. MENNY. | BENYÚJTOTT AJÁNLATOK | ELFOG. AJÁNL. | FEDEZETTSÉG | NEM KOMP. ÉRTÉK. | ÖSSZES PIACI KIBOCS. |
| Változó kötvény                   | 2019.01.10    | 97,70          | 97,72          | 0,1                                       | 6              | 25,9                 | 9,0           | 4,32        | 3,0              | 12,0                 |

A jelentéssel kapcsolatos észrevétel esetén, kérem írjon a toronyai.balint@akk.hu emailcímrre, vagy keresse Toronyai Bálintot a +36-1-488-9446-os telefonszámon.