

Májusban az állampapírhoz a megelőző hónapokat is jellemző hozammérséklődési tendencia érvényesült, ebben változás csak a hónap utolsó hetében következett be. Az éven belüli hozamok szintje teljes mértékben stabilizálódott, míg az éven túli futamidők hozamcsökkenését május legvégén korrekció követte.

A hónap elején közzétett makrogazdasági adatok (fizetési mérleg és államháztartási egyenleg) alakulása továbbra sem befolyásolta jelentősen a piaci mozgásokat, míg a május 13-án nyilvánosságra hozott – a vártnál kedvezőbb - áprilisi inflációs adat és a jegybank inflációs jelentése a hozamcsökkenési várakozásokat erősítette. A hónap utolsó harmadában a forint árfolyamának kezdetben enyhe majd erőteljes gyengülése fordulatot hozott a hozamok alakulásában. A hozamszint emelkedése a nemzetközi kamatok növekedése mellett a lengyel EU népszavazás körüli bizonytalanságnak és nem utolsósorban a vártnál alacsonyabb GDP növekedési ütemnek volt tulajdonítható. A másodpiaci hozamgörbe május folyamán meredekebbé vált, ami az éven túli futamidők eltérő mértékű (1-22 bázispontos) csökkenésével valósult meg. A görbe eltolódása során a 3 és 6 hónapos hozam enyhén emelkedett.

A forint euróval szembeni árfolyama május utolsó hetéig folyamatosan az intervenció sáv erős oldalához közeli 11%-os szintnél stabilizálódott. Változást a régió valutáinak euróhoz viszonyított gyengülése és a jegybanki „csendes” intervenció feladásának a bejelentése eredményezett, ami az utolsó héten a forint 1,3 százalékpontos leértékelődéséhez vezetett.

Az elsődleges piacon az állampapírok iránti kereslet - a 6 és 12 hónapos diszkont kincstárjegy kivételével – emelkedett, ami a kötvények esetében hozamok csökkenését eredményezte. A diszkont kincstárjegyek iránti kereslet a külföldiek érdeklődésének csökkenése mellett egyenletesen alakult a hónap folyamán, ami a hozamok stabilizálódására vezetett. A kötvények esetében az 5 és 10 éves kötvények iránti kereslet rekord értéket ért el, ami 30 bázispontos hozamcsökkenést eredményezett. A 10 éves kötvény aukción értékesített állománya szinte teljes egészében a külföldiek portfóliójába vándorolt. Arányában a legmagasabb érdeklődést az ötéves államkötvény aukciója vonzotta, a beadott 130 milliárd forintos ajánlat több mint háromszoros túleresletet jelentett a 40 milliárd forint elfogadott ajánlathoz képest. A KELER OTC piacon az államkötvények kereskedése jelentős élénkülés mellett másfélszeresére emelkedett, míg a diszkont kincstárjegyek forgalma felére zsugorodott. A tőzsdei állampapír szekció forgalma emelkedett.

Az állampapír-piac döntő részét lefedő, 3 hónaposnál hosszabb futamidejű piaci értékesítésű fix államkötvény és diszkont kincstárjegy árfolyam-alakulását tükröző MAX Composite indexszel elérhető éves hozam 13,73% volt május végén. Az egy évnél hosszabb hátralévő futamidejű állampapírokra vonatkozó MAX index éves hozama 15,21%, míg az egy évnél rövidebb futamidejű állampapírok RMAX indexének éves hozama 9,98% volt a hónap végén. A hozamgörbe alakjának megváltozása következtében májusban a MAX index növekedése meghaladta, míg az RMAX indexé alulmúlta egy évre visszatekintő növekedésüket.

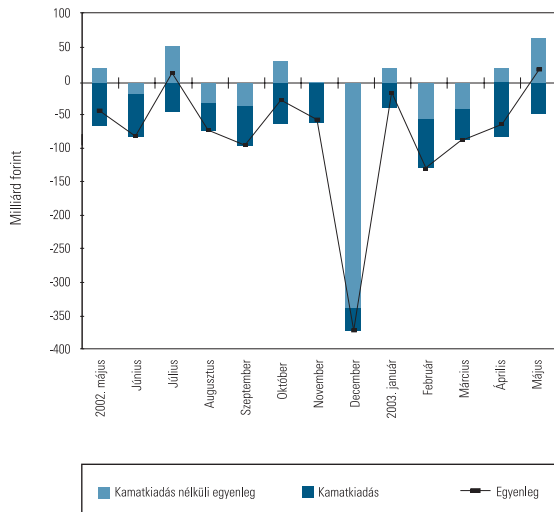
2003 májusában a költségvetés privatizációs bevételek nélküli havi többlete 22,7 milliárd forintot tett ki, ami a társadalombiztosítási, valamint az elkülönített alapok egyenlegével együtt 8,3 milliárd forintos hiányt eredményezett. A nettó állampapír-piaci kibocsátás 136,0 milliárd forint volt, vagyis a hónapot 127,7 milliárd forint túlfinanszírozás jellemezte.

Magyarország hitelminősítése 2003 májusában a következőképpen alakult: a Standard and Poor's értékelő ügynökség megítélése szerint 'A-', a Fitch Ratings szerint 'A-', míg a Moody's Investor Service minősítése alapján 'A1' volt. Magyarország forint kibocsátású adósságát a Moody's Investor Service 'A1', a londoni székhelyű Fitch Ratings 'A+' szintre értékeli, a Standard and Poor's értékelő ügynökség 'A' szintre sorolja be.

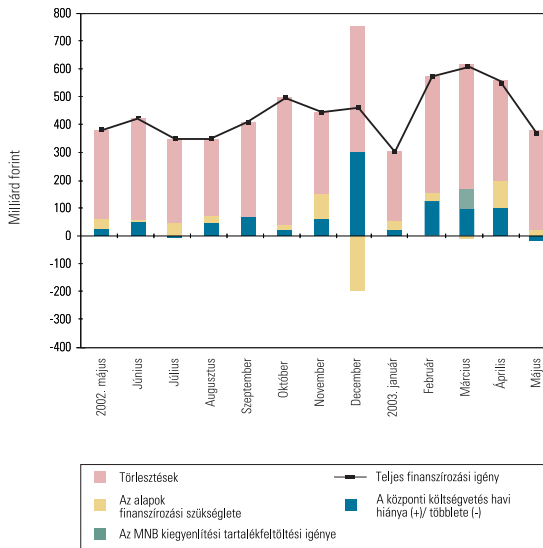
A külföldi tulajdonban lévő forintban kibocsátott állampapírok összege a KELER Rt. 2003. május 30-ára vonatkozó jelentése alapján 2163,1 md forint (8,7 md EUR) volt, ami május folyamán 157,6 md forintos (632 millió EUR-os) állomány-emelkedést jelentett. A külföldi részesedés a forgalomban lévő piaci értékesítésű állampapírok állományának 32,6%-a volt május végén az áprilisi 30,8%-kal szemben. Az elsődleges forgalmazók jelentése alapján májusban továbbra is a külföldiek voltak a legaktívabbak a másodpiacon. Az államkötvény-forgalom több mint egyharmadát ők bonyolították, míg diszkont kincstárjegy kereskedésük kevesebb, mint felét tette ki az áprilisi forgalmuknak. A teljes állampapírpiac 30%-át elérő másodpiaci részesedésük mellett állampapír állományuk kimagasló gyarapodása a kötvény-aukciókhoz kapcsolódó vásárlásaiknak volt köszönhető.

■ ÁLLAMPAPÍRPIAC ■

A központi költségvetés privatizációs bevétel nélküli havi egyenlegének alakulása és főbb összetevői



A bruttó finanszírozási igény alakulása és főbb összetevői



A KÖZPONTI KÖLTSÉGVETÉS BRUTTÓ TARTOZÁSA

Adósság	1994	1995	1996	1997	1998	1999	2000	2001	2002	2003. márc.	2003. ápr.	2003. máj.
1. Forint	3499,09	4377,40	4630,40	3151,67	3733,92	4350,19	4717,46	5397,40	6956,90	7491,77	7584,96	7673,12
1.1. Hitel	2181,95	2766,55	2193,32	502,67	434,96	380,21	303,84	228,29	353,18	325,71	304,47	256,62
1.1.1. Külföldi									1,66	1,66	1,66	1,66
1.1.2. Belföldi	2181,95	2766,55	2193,32	502,67	434,96	380,21	303,84	228,29	351,52	324,05	302,81	254,96
1.1.2.1. MNB-vel szembeni	733,40	714,76	611,01	502,48	434,90	362,43	289,50	217,36	144,03	125,83	125,83	125,83
1.1.2.2. Egyéb	8,49	28,49	19,00	0,19	0,06	17,79	14,34	10,93	207,49	198,23	176,98	129,13
1.1.2.3. Nulla kamatú	1440,06	2023,30	1563,31									
1.2. Állampapír	1317,14	1610,85	2437,08	2649,00	3298,97	3969,98	4413,61	5169,11	6603,72	7166,05	7280,49	7416,50
1.2.1. Piaci értékesítésű	739,75	963,59	1392,90	1900,85	2432,82	3116,83	3582,37	4360,04	5826,30	6394,52	6508,95	6644,97
1.2.1.1. Kötvény	424,61	546,61	708,49	998,73	1386,46	1790,84	2221,22	2782,01	3829,23	4321,48	4383,41	4551,63
1.2.1.2. Kincstárjegy	236,02	339,74	560,66	661,26	689,89	826,74	837,90	1033,30	1436,75	1540,58	1596,60	1572,99
1.2.1.3. Lakossági állampapír	79,11	77,24	123,75	240,86	356,47	499,25	523,25	544,73	560,32	532,46	528,95	520,34
1.2.2. Nem piaci értékesítésű	577,39	647,26	1044,18	748,16	866,15	853,16	831,25	809,07	777,43	771,54	771,54	771,54
2. Deviza	252,52	356,10	301,98	2219,05	2431,87	2536,21	2508,75	2322,10	2267,29	2433,70	2422,37	2461,16
2.1. Hitel	236,50	345,46	258,35	2161,31	2367,83	1929,55	1772,75	1410,40	1394,26	1273,34	1266,81	1288,91
2.1.1. Külföldi	236,50	319,89	256,94	274,60	249,65	361,19	368,80	317,81	461,92	430,96	427,92	437,86
2.1.2. Belföldi		25,57	1,40	1886,71	2118,18	1568,37	1403,95	1092,59	932,34	842,38	838,90	851,05
2.1.2.1. MNB-vel szembeni				1886,71	2118,18	1568,37	1403,95	1092,59	849,58	762,77	759,62	770,62
2.1.2.2. Egyéb		25,57	1,40						82,76	79,61	79,28	80,43
2.2. Állampapír	16,02	10,65	43,63	57,74	64,04	606,66	735,99	911,70	873,03	1160,35	1155,55	1172,26
2.2.1. Külföldi			32,99	40,70	44,44	587,11	715,67	911,70	873,03	1160,35	1155,55	1172,26
2.2.1.1. Devizakötvények			32,99	40,70	43,81	586,78	715,37	911,45	872,86	1160,18	1155,38	1172,12
2.2.1.2. Angol és amerikai kötvények					0,64	0,33	0,30	0,25	0,17	0,17	0,17	0,14
2.2.2. Belföldi	16,02	10,65	10,65	17,04	19,60	19,55	20,32					
Összesen	3751,60	4733,50	4932,38	5370,72	6165,79	6886,40	7226,20	7719,50	9224,20	9925,46	10 007,33	10134,28

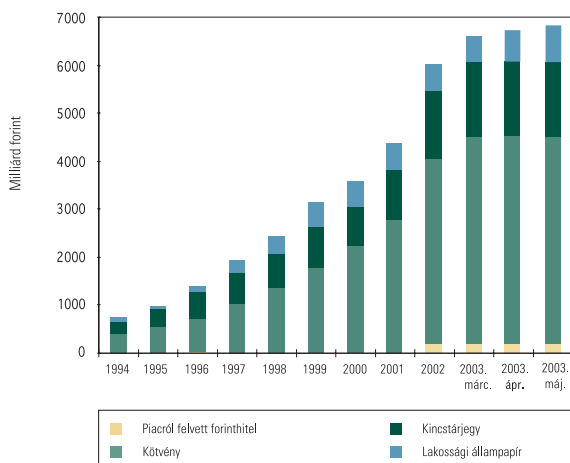
Tájékoztató adat: piacképes forintadósság

(1.2.1.1.+1.2.1.2.+1.2.2.)

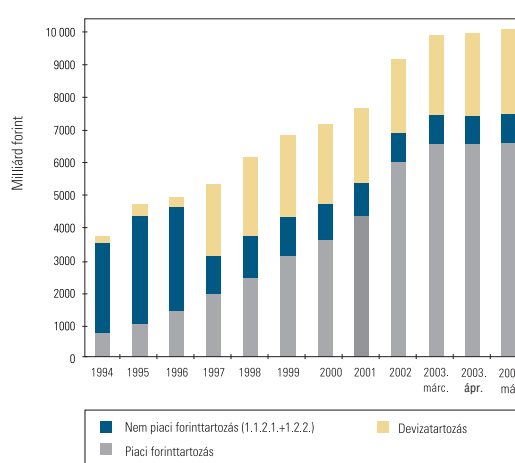
1238,03 1533,61 2313,33 2408,15 2942,49 3470,73 3890,37 4624,38 6043,41 6633,60 6751,55 6896,16

A Pénzügyminisztérium Számviteli Főosztályának állásfoglalása alapján a devizában fennálló adósság a hónap utolsó munkanapján jegyzett MNB közép-árfolyamon kerül értékelésre.

A központi költségvetés piaci forinttartozásának összetevői



A központi költségvetés bruttó tartozásának összetétele



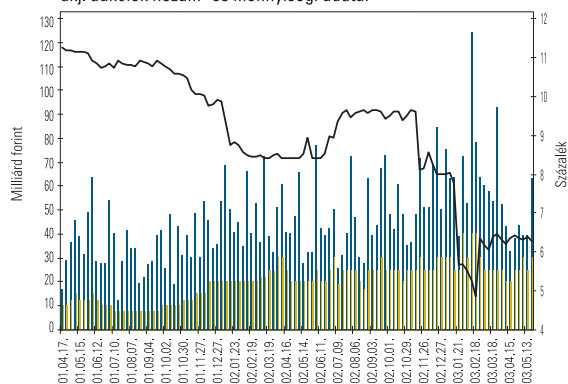
■ ÁLLAMPAPÍRPIAC ■

DISZKONT KINCSTÁRJEGY-AUKCIÓK EREDMÉNYEI

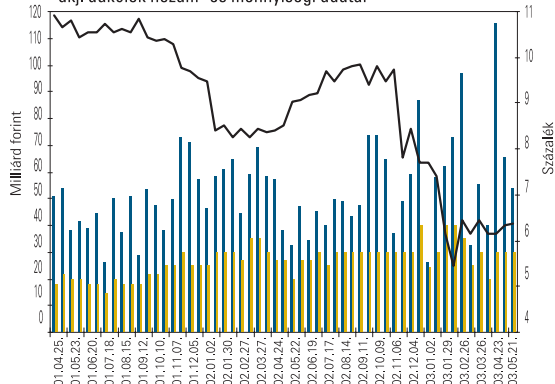
	3 hónapos diszkont kincstárjegy				6 hónapos diszkont kincstárjegy		12 hónapos diszkont kincstárjegy	
Sorozat kódjele	D030806	D030813	D030821	D030827	D031029	D031029	D040512	D040512
Lejárat (napokban)	91	91	92	91	168	154	364	350
Az aukció időpontja	03.04.29	03.05.06	03.05.13	03.05.20	03.05.07	03.05.21	03.05.08	03.05.22
Pénzügyi teljesítés időpontja	03.05.07	03.05.14	03.05.21	03.05.28	03.05.14	03.05.28	03.05.14	03.05.28
Lejárat időpontja	03.08.06	03.08.13	03.08.21	03.08.27	03.10.29	03.10.29	04.05.12	04.05.12
Maximális éves kötvényegyenérték-hozam – ISMA (%)	6,35	6,34	6,40	6,28	6,35	6,37	6,23	6,27
Átlagos éves kötvényegyenérték-hozam – ISMA (%)	6,32	6,28	6,36	6,23	6,32	6,34	6,21	6,24
Minimális éves kötvényegyenérték-hozam – ISMA (%)	6,20	6,10	6,10	6,00	6,15	6,10	6,15	6,05
Maximális éves kötvényegyenérték-hozam – EHM (%)	6,44	6,43	6,49	6,37	6,44	6,46	6,32	6,36
Átlagos éves kötvényegyenérték-hozam – EHM (%)	6,41	6,37	6,45	6,32	6,41	6,43	6,30	6,33
Minimális éves kötvényegyenérték-hozam – EHM (%)	6,29	6,18	6,18	6,08	6,24	6,18	6,24	6,13
Átlagos eladási ár (%)	98,4276	98,4374	98,4007	98,4496	97,1352	97,3595	94,0920	94,2803
Aukciós értékesítésre meghird. menny. (M Ft)	25000,00	30000,00	30000,00	30000,00	30000,00	30000,00	35000,00	35000,00
A benyújtott ajánlatok összege (M Ft)	43504,35	39436,66	39525,26	62769,86	65507,61	54120,60	102259,30	89644,14
Az elfogadott ajánlatok összege	24999,95	29999,98	24999,96	29999,98	29999,99	30000,00	35000,00	34999,94
Benyújtott ajánlatok (Ft)/elfogadott ajánlatok (Ft) (cover)	1,74	1,31	1,58	2,09	2,18	1,80	2,92	2,56
Benyújtott ajánlatok (db)	112	130	108	147	127	116	174	182
Elfogadott ajánlatok (db)	52	109	95	105	49	71	72	76
A piaci értékesítés összesen* (M Ft)	24999,95	29999,98	24999,96	29999,98	29999,99	30000,00	35000,00	34999,94
ÁKK ép. számlára (M Ft)	0,05	3000,02	2500,04	3000,02	3000,01	3000,00	10500,00	3500,06
Kibocsátott összes mennyiség (M Ft)	25000,00	33000,00	27500,00	33000,00	33000,00	33000,00	45500,00	38500,00

* Az ÁKK vásárlása nélkül

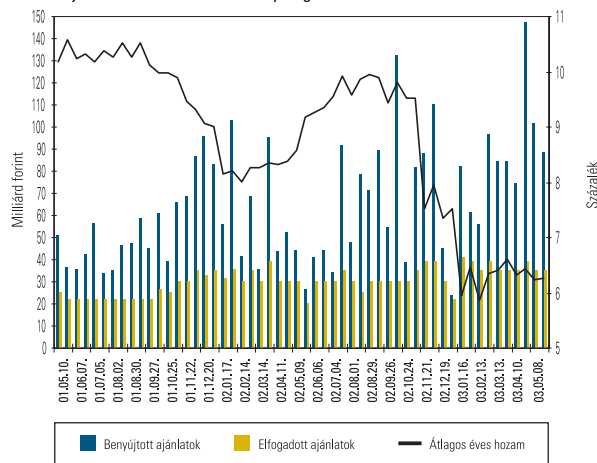
3 hónap hátralévő futamidejű
dkj. aukciók hozam- és mennyiségi adatai



6 hónap hátralévő futamidejű
dkj. aukciók hozam- és mennyiségi adatai



12 hónap hátralévő futamidejű
dkj. aukciók hozam- és mennyiségi adatai



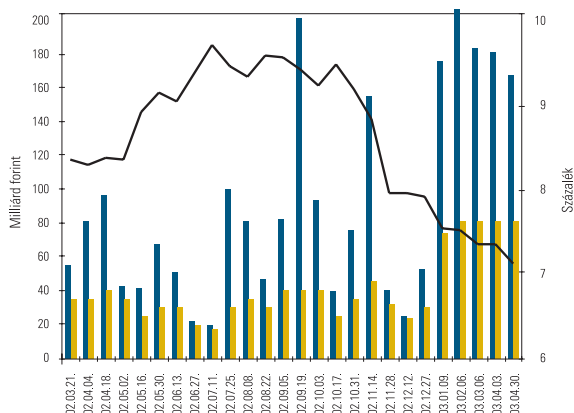
■ ÁLLAMPAPÍRPIAC ■

ÁLLAMKÖTVÉNY-AUKCIÓK EREDMÉNYEI

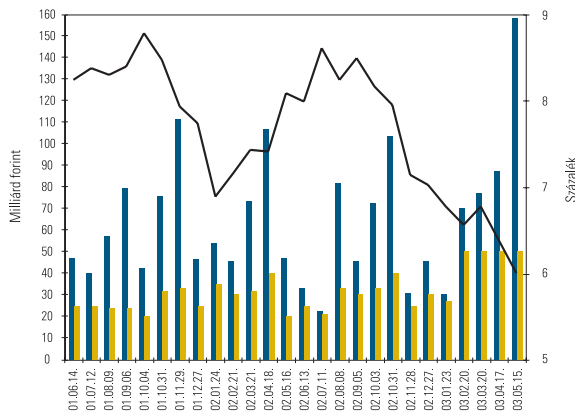
Államkötvény neve	2006/F	2017/A	2008/C	2013/D
Államkötvény ISIN kódja	HU0000402094	HU0000402037	HU0000402102	HU0000402045
Lejárat években	3	15	5	10
Névleges kamat (%)	7,00	6,75	6,25	6,75
Értékesítés módja	5. aukció	9. aukció	5. aukció	14. aukció
Aukció időpontja	03. ápr.30.	03. ápr. 30.	03. máj. 15.	03. máj. 15.
Pénzügyi teljesítés időpontja	03. máj. 08.	03.máj. 08.	03. máj. 22.	03. máj. 22.
Lejárat időpontja	06. ápr. 12.	17. nov. 24.	08. jún. 12.	13. feb. 12.
Minimális éves hozam (%) – ISMA	6,33	6,20	5,97	5,95
Maximális éves hozam (%) – ISMA	6,37	6,25	6,00	5,96
Átlagos éves hozam (%) – ISMA	6,36	6,24	5,99	5,95
Minimális éves hozam (%) – EHM	6,33	6,20	5,96	5,95
Maximális éves hozam (%) – EHM	6,36	6,25	5,99	5,95
Átlagos éves hozam (%) – EHM	6,35	6,23	5,98	5,95
Maximális eladási ár (%)	101,7275	105,1232	101,1980	105,7445
Minimális eladási ár (%)	101,6222	104,6376	101,0695	105,6695
Átlagos eladási ár (%)	101,6599	104,7738	101,1256	105,7405
Aukciós értékesítésre meghirdetett mennyiség (M Ft)	60 000,00	20 000,00	40 000,00	30 000,00
A benyújtott ajánlatok összege (M Ft)	165 616,77	39 835,50	158 419,09	129 298,64
Az elfogadott ajánlatok összege (M Ft)	80 000,00	19 999,98	49 999,99	39 999,99
Benyújtott ajánlatok (Ft)/elfogadott ajánlatok (Ft) (cover)	2,07	1,99	3,17	3,23
Benyújtott ajánlatok (db)	227	120	151	132
Elfogadott ajánlatok (db)	132	60	53	27
Átlagos eladási ár– minimális eladási ár (tail,%)	0,04	0,14	0,06	0,07
Piaci értékesítés*	80 000,00	19 999,98	49 999,99	39 999,99
ÁKK számlára	0,00	0,02	0,01	0,01
Kibocsátás összege	80 000,00	20 000,00	50 000,00	40 000,00

* Az ÁKK vásárlása nélkül

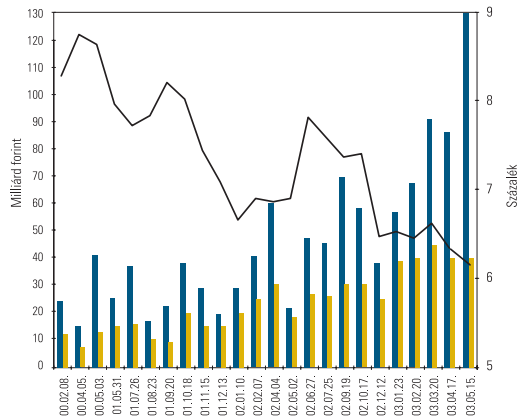
3 éves államkötvény-aukciók hozam- és mennyiségi adatai



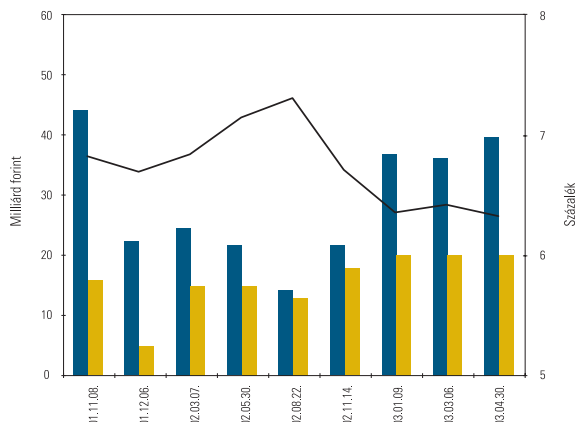
5 éves államkötvény-aukciók hozam- és mennyiségi adatai



10 éves államkötvény-aukciók hozam- és mennyiségi adatai



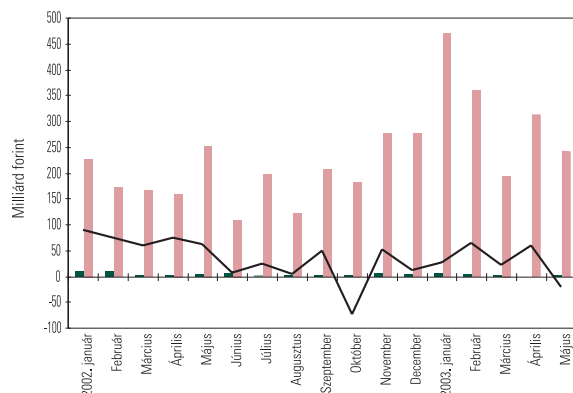
15 éves államkötvény-aukciók hozam- és mennyiségi adatai



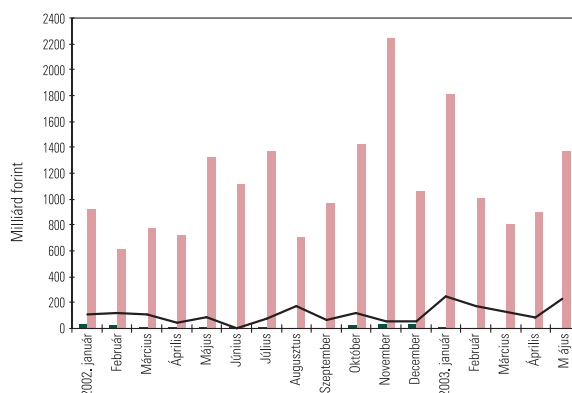
■ Benyújtott ajánlatok ■ Elfogadott ajánlatok — Átlagos éves hozam

■ ÁLLAMPAPÍRPIAC ■

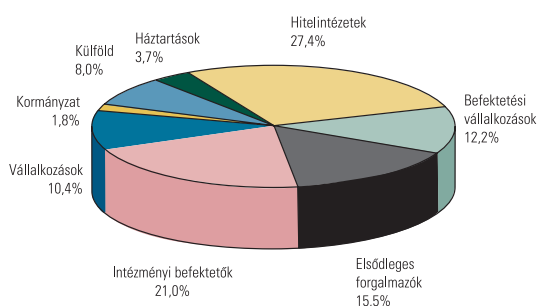
Diszkont kincstárjegyek másodpiaci forgalma (BÉT és KELER OTC)



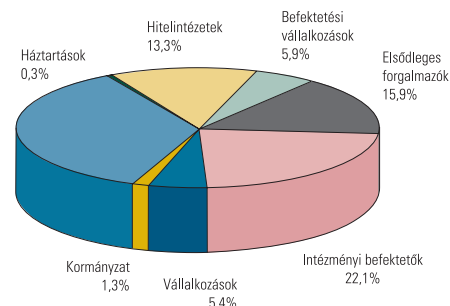
Államkötvények másodpiaci forgalma (BÉT és KELER OTC)



Az elsődleges forgalmazók másodpiaci forgalmának befektetői szektoronkénti megoszlása 2003. májusában (DISZKONT KINCSTÁRJEGYEK)



Az elsődleges forgalmazók másodpiaci forgalmának befektetői szektoronkénti megoszlása 2003. májusában (ÁLLAMKÖTVÉNYEK)



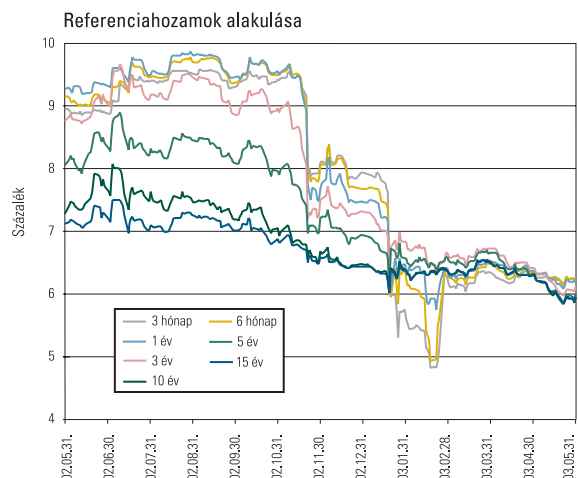
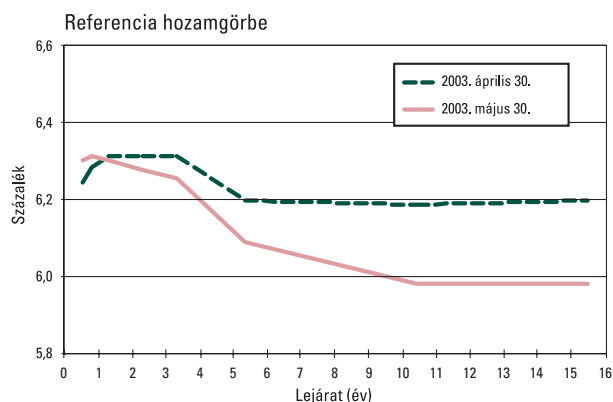
MAGYAR ÁLLAMKÖTVÉNY INDEXCSALÁD

	MAX index	RMAX index	MAX composite
Értéke 2003. május 30-án	256,8883	237,5438	249,6622
Változása 2003. április végétől	3,3996	1,1745	2,7796
Éves hozama 2002. májustól	15,21%	9,98%	13,73%

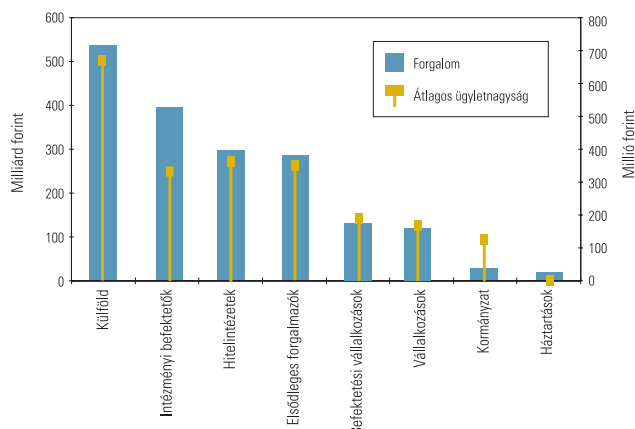
ELSŐDLEGES FORGALMAZÓK

Intézményi forgalmazói kör:	A lakossági állampapírok értékesítésére szerződött elsődleges forgalmazók:
CIB Bank Rt.	CIB Bank Rt.
CITIBANK Rt.	Kereskedelmi és Hitelbank Rt.
CAIB Értékpapír Rt.	Országos Takarékpénztár és Kereskedelmi Bank Rt.
Deutsche Bank Rt.	Magyar Külkereskedelmi Bank Rt.
ERSTE Bank Befektetési Magyarország Rt.	Raiffeisen Értékpapír és Befektetési Rt.
ING Bank Rt.	Magyar Takarékszövetkezeti Bank Rt.
	Postabank és Takarékpénztár Rt.
	valamint a Magyar Államkincstár fiókhálózata

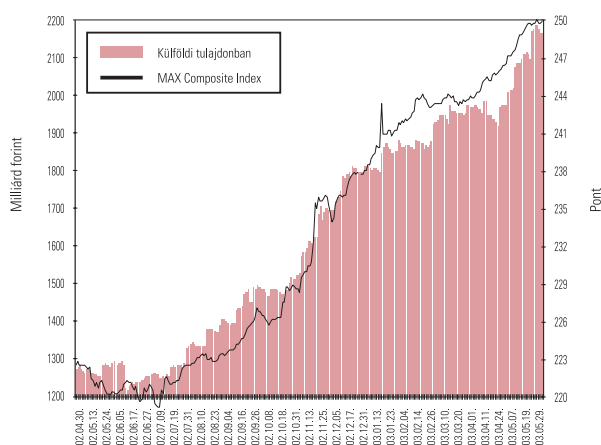
■ ÁLLAMPAPÍRPIAC ■



Az egyes befektetői szektorok forgalmi az elsődleges forgalmazókkal és a velük bonyolított tranzakciók átlagos nagyságai (május)



A külföldiek által birtokolt forint állampapír-állomány



REUTERS-OLDALAK (KÓDOK)

A bejelentkező oldal: HUTREASURY

Aukciós eredmények az aukciót követően 12.00-tól elérhető

HUISSUE	a soron következő kibocsátások, visszavásárlások közzététele
HUAUCTION01	diszkont kincstárjegyek (aukció)
HUAUCTION02	államkötvények (aukció)

Másodpiaci adatok

HUBONDFIX	a referenciahozamok és meghatározásuk (14.30-tól frissítve)
HUBONINDEX	Magyar Államkötvény Index (MAX) (naponta 16.00-tól frissítve)
HUBONINDEX2	Referencia Államkötvény Indexek BMX2Y – 10Y (naponta 16.00-tól frissítve)
.HUMAXBOND	Magyar Államkötvény Index (MAX) idősoros adatai

Egyéb

HUFLOATER	a változó kamatozású államkötvények aktuális kamatai
HUBEST 4,5,6	az egyes állampapírok piacvezetőinek felsorolása
HUIINDEXED	a tőkeindexált államkötvény inflációs tőke növekménye és felhalmozott kamata naponta (max. 2 hónapra előre)
HUBONINDEX	a felhalmazott üzletkötők aktuális jegyzéke

Bloomberg-oldalak (kód): GDMA
 Telerate-oldalak (kódok): 47184-47190
 Honlap: www.allampapir.hu

A LEGNAGYOBB FORGALMÚ ÁLLAMPAPÍROK A MÁSODPIACON (MÁJUS)

A papír kódja	A lejárat időpontja	Forgalom (milliárd Ft)
2013/D	2013. 02. 12.	221,904
2006/F	2006. 04. 12.	221,689
2008/C	2008. 06. 12.	199,850
2013/C	2013. 12. 20.	124,907
2007/D	2007. 06. 12.	78,166
2005/I	2005. 10. 12.	72,745
2017/A	2017. 11. 24.	70,380
D030806	2003. 08. 06.	65,978
D040512	2004. 05. 12.	64,981
D031029	2003. 10. 29.	63,917

A HÓNAP FOLYAMÁN ÉRTÉKESÍTÉS ALATT ÁLLÓ ÁLLAMKÖTVÉNY-SOROZATOK PIACI FORGALOMBAN LÉVŐ ÁLLOMÁNYA

Államkötvény megnevezése	Mrd Ft	
	2003. április 30.	2003. május 30.
2006/F	315,05	395,22
2008/C	177,66	227,71
2013/D	394,71	434,71
2017/A	132,34	152,37

■ ÁLLAMPAPÍRPIAC ■

Július						
	1	2	3	4	5	6
Hétfő	Kedd	Szerda	Csütörtök	Péntek	Szo	Va
Diszkont kj. aukció hirdetmény		3 hónapos dkj.				
Diszkont kj. aukció	D031008	D031223	D040707			
Diszkont kj. pénzügyi teljesítés		D031001				
Diszkont kj. lejárat		D030702				
Kamatkozó kincstárjegy jegyzés	<input type="text" value="2004/14."/>					
Kamatkozó kincstárjegy lejárat	2003/13.					
Államkötvény nyilvános ajánlattétel	5 és 10 éves kötvény					
Államkötvény lejárat	2016/A negyedéves 2003/A, 2003/B és 2004/A éves					
Államkötvény kamatfizetés	2016/B féléves					
7	8	9	10	11	12	13
Hétfő	Kedd	Szerda	Csütörtök	Péntek	Szo	Va
Diszkont kj. aukció hirdetmény		3, 6 és 12 hónapos dkj.-k				
Diszkont kj. aukció	D031015					
Diszkont kj. pénzügyi teljesítés		D031008/D031223/D040707				
Diszkont kj. lejárat		D030709				
Kamatkozó kincstárjegy hirdetmény		2004/15.				
Kamatkozó kincstárjegy jegyzés	<input type="text" value="2004/14."/>					
Államkötvény aukció	5 és 10 éves kötvény					
14	15	16	17	18	19	20
Hétfő	Kedd	Szerda	Csütörtök	Péntek	Szo	Va
Diszkont kj. aukció hirdetmény		3 hónapos dkj.				
Diszkont kj. aukció	D031022	D031223	D040707			
Diszkont kj. pénzügyi teljesítés		D031015				
Diszkont kj. lejárat		D030716				
Kamatkozó kincstárjegy jegyzés	<input type="text" value="2004/15."/>					
Kamatkozó kincstárjegy lejárat	2003/14.					
Államkötvény nyilvános ajánlattétel	3 éves kötvény					
21	22	23	24	25	26	27
Hétfő	Kedd	Szerda	Csütörtök	Péntek	Szo	Va
Diszkont kj. aukció hirdetmény		3, 6 és 12 hónapos dkj.-k				
Diszkont kj. aukció	D031029					
Diszkont kj. pénzügyi teljesítés		D031022/D031223/D040707				
Diszkont kj. lejárat		D030723				
Kamatkozó kincstárjegy hirdetmény		2004/16.				
Kamatkozó kincstárjegy jegyzés	<input type="text" value="2004/15."/>					
Államkötvény aukció	3 éves kötvény					
Államkötvény lejárat	2003/I féléves					
Államkötvény kamatfizetés	2006/C éves					
28	29	30	31			
Hétfő	Kedd	Szerda	Csütörtök			
Diszkont kj. aukció hirdetmény		3 hónapos dkj.				
Diszkont kj. aukció	D031105	D040218	D040707			
Diszkont kj. pénzügyi teljesítés		D031029				
Diszkont kj. lejárat		D030730				
Kamatkozó kincstárjegy jegyzés	<input type="text" value="2004/16."/>					
Kamatkozó kincstárjegy lejárat	2003/16.					
Államkötvény nyilvános ajánlattétel	5 és 10 éves kötvény					
Diszkont Kincstárjegy	D + a lejárat évének utolsó két számjegye, valamint a lejárat hónapja, napja					
Kamatkozó Kincstárjegy	KK + a sorozatmegjelölés a lejárat évét jelöli.					
Magyar Államkötvény	Az évszám a lejárat évét jelöli.					

■ ÁLLAMPAPÍRPIAC ■

ÁLLAMPAPÍR VISSZAVÁSÁRLÁSOK EREDMÉNYE

Az állampapír neve	2003/K	2003/M	2003/K	2003/M
Az állampapír ISIN kódja	HU-0000401906	HU-0000402011	HU-0000401906	HU-0000402011
Névleges kamat (%)	9,25	8,5	9,25	8,5
A visszavásárlás időpontja	03. 04. 29.	03. 04. 29.	03. 05. 14.	03. 05. 14.
A lejárat időpontja	03. 09. 24.	03. 11. 24.	03. 09. 24.	03. 11. 24.
Fizetési határidő	03. 05. 07.	03. 05. 07.	03. 05. 21.	03. 05. 21.
Elfogadott minimális hozam (%)	6,43	6,41	6,43	6,38
Átlagos hozam (%) - ÁKK-ISMA	6,44	6,42	6,43	6,38
Benyújtott ajánlatok összege (m Ft)	16 809,11	21 865,87	36 842,67	24 179,35
Elfogadott ajánlatok összege (m Ft)	1 453,97	6 900,61	7 521,43	6 587,70
Benyújtott ajánlatok (db)	37	28	33	24
Elfogadott ajánlatok (db)	6	9	5	8

MAKROGAZDASÁGI MUTATÓK

	1998	1999	2000	2001	2002	2003. márc.	2003. ápr.	2003. máj.
GDP növekedés (az előző év = 100%)*****	4,9	4,2	5,2	3,8	3,3*			
Ipari termelés növekedése (az előző év = 100%)**	12,5	10,4	18,6	4,1	3,1	7,3	6,6	
Munkanélküliségi ráta (%)#	7,8	7,0	6,4	5,7	5,9	6,4	6,2	
Fogyasztói árindex (előző év azonos időszaka = 100%)*	10,3	11,2	10,1	9,2	5,3	4,7	3,9	3,6
Fogyasztói árindex (előző hónap = 100%)						0,9	0,1	0,3
Termelői árindex (előző év azonos időszaka = 100%)*	7,1	8,2	11,6	5,2	-1,3	1,2		
Termelői árindex (előző hónap = 100%)						0,6		
A háztartások nettó finanszírozási képessége (Mrd Ft)	794,2	637,0	678,9	721,4	392,9			
Folyó fizetési mérleg egyenlege (M EUR)	-2020,0	-1975,0	-1434,0	-1248,0	-2770,8	-313,0	-592,0	
Közvetlen tőkebefektetések egyenlege (M EUR)###	1387,0	1612,0	1179,0	2348,0	632,8	-526,0	61,0	
Központi költségvetés havi egyenlege (Mrd Ft)***	-333,9	-337,2	-369,3	-413,2	-962,7*****	-83,3	-51,5	22,7
A központi költségvetés bruttó adóssága (Mrd Ft)	6165,79	6886,40	7226,20	7719,50	9224,20	9925,46	10 007,33	10 134,28
A központi költségvetés bruttó adóssága (GDP %-ban)	61,13%	59,89%	55,29%	51,90%*	54,32%*			
A központi költségvetés bruttó devizaadóssága (Mrd Ft)	2431,87	2536,21	2508,75	2322,10	2267,29	2433,70	2422,37	2461,16
A központi költségvetés bruttó forintadóssága (Mrd Ft)	3733,92	4350,19	4717,46	5397,40	6956,90	7491,77	7584,96	7673,12
Az ország nettó külföldi adóssága (M EUR)#	8966,0	8650,2	9062,1	6995,9	11834,4			
Az ország nettó külföldi adóssága (GDP %-ban)	22,14%	19,18%	18,65%	11,53%*	16,44%*			
MNB hivatalos devizaárfolyam USD/HUF (a tárgyidőszak utolsó napján) ####	219,03	252,52	284,73	279,03	225,16	227,02	220,74	210,79
MNB hivatalos devizaárfolyam ECU/HUF (a tárgyidőszak utolsó napján) ####	255,70	254,92	264,94	246,33	235,90	246,84	245,82	249,38

Forrás: KSH, MNB, PM

* Előzetes hivatalos adat

** Éves adatok esetén dec./előző év dec., negyedéves adatok esetén márc./előző év márc., jún./előző év jún. stb. a számítás módja

*** A privatizációs bevételek nélkül

**** 2002 negyedik negyedévére az előzetes GDP növekedési ütem 3,7%, 2003 első negyedévére 2,7% volt

***** A decemberi hiány a hitelátvállalásokkal és részesedvásárlásokkal együtt 512,1 milliárd forint

KSH

Tulajdonosi hitelek nélkül

Tulajdonosi hitelekkel

1999-től a ECU árfolyamát az EURO árfolyamjegyzése váltja fel