

42. heti jelentés a magyar állampapírpiacon

2009. okt. 12 - okt. 18.

42. hét

A 42. héten a nettó állampapírpiacon kibocsátás -267,80 milliárd forint volt. 2009-ban összesen nettó -1088,13 milliárd forint összegű állampapír került értékesítésre.

Következő heti események

A 43. héten a nettó állampapír-piaci kibocsátás 9,21 milliárd forint körül várható. A héten a 3 hónapos DKJ, valamint a 3, 5 és 10 éves államkötvények aukciójára kerül sor. A meghirdetett mennyiség a 3 hónapos DKJ-ből 40, az államkötvényekből rendre 25; 15; illetve 10 milliárd forint.

Állampapír-piaci kibocsátás (mrd Ft)

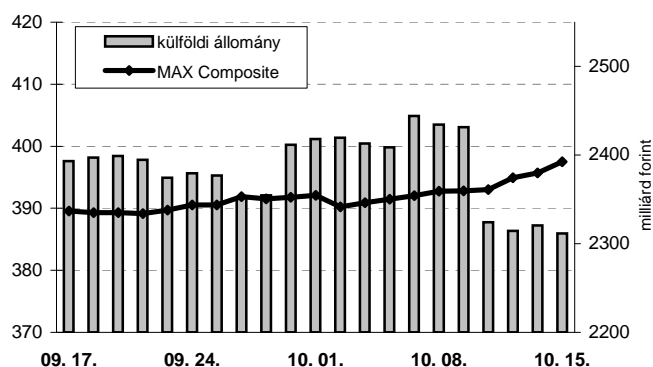
2009 hét sorszáma:	BRUTTÓ KIBOCSÁTÁS			LEJÁRAT			VISSZAVÁSÁRLÁS			NETTÓ KIBOCSÁTÁS			2009. évi KUM. NETTÓ KIBOCS.	
	41	42	43	41	42	43	41	42	43	41	42	43	41	42
Diszkontkincstárjegy	116,58	39,32	76,88	48,85	65,47	65,50	0,00	0,00	0,00	67,74	-26,15	11,38	307,67	281,52
Államkötvény	0,00	81,92	0,00	0,00	319,04	0,00	0,00	0,00	0,00	0,00	-237,12	0,00	-1046,27	-1283,39
Kamatkozó kincstárjegy*	2,07	0,99	2,57	3,14	4,52	3,70	0,00	0,00	0,00	-1,07	-3,53	-1,14	-55,52	-59,04
Kincstári takarékjegy	1,73	1,79	1,93	2,68	2,79	2,97	0,00	0,00	0,00	-0,95	-1,00	-1,04	-26,22	-27,22
ÖSSZESEN	120,38	124,02	81,38	54,67	391,82	72,17	0,00	0,00	0,00	65,71	-267,80	9,21	-820,33	-1088,13

*a kamatozó kincstárjegy esetében az eheti adat is becslés

42. heti események

A referenciahozam a 10 éves és az 5 éves lejáraton 41-44 bázisponttal, a 15 éves lejáraton 33 bázisponttal, a 3 éves, a 3 hónapos, a 6 hónapos és a 12 hónapos lejáraton 10-22 bázisponttal csökkent. A MAX Composite állampapírindex 4,7 ponttal 397,5 pontra nőtt, a külföldi tulajdonban lévő forint-állampapír-állomány 122,8 milliárd forinttal 2311,5 milliárd forintra mérséklődött a héten. A 3 hónapos DKJ aukcióján a fedezettség 3,79-et ért el, az átlagos hozam 13 bázisponttal 6,73%-ra csökkent. A 12 hónapos DKJ aukcióján a fedezettség 3,23-et ért el, az átlagos hozam 34 bázisponttal 6,46%-ra csökkent.

MAX-index és a külföldiek részvétele a magyar állampapírpiacon

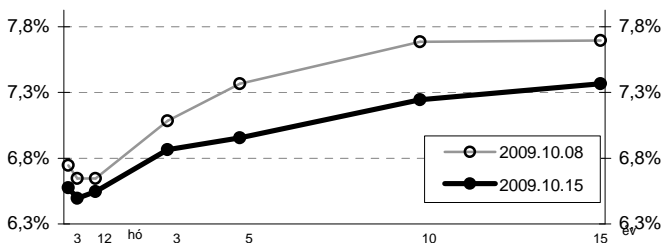


Állampapír-piaci hozamok (%)

2009. 10. 15	ELSŐDLEGES FORGALMAZÓK ÁRJEGYZÉSE		OTC- ÁTLAG	REF. HOZAM
	VÉTEL	ELADÁS		
3 hónap	6,80	6,35	6,60	6,58
6 hónap	6,75	6,25	6,73	6,50
12 hónap	6,75	6,40	6,55	6,55
3 év	7,15	6,65	7,03	6,87
5 év	7,20	6,75	7,23	6,96
10 év	7,35	7,15	7,56	7,25
15 év	7,60	7,15	7,59	7,37

*az OTC-átlag értéknapi adat

Referenciahozam-görbe

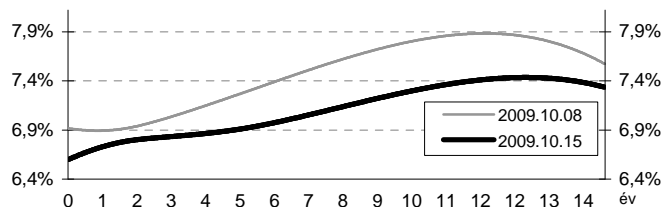


Másodpiaci forgalom (mrd HUF)

2009. 10. 09 - 2009. 10. 15.	DKJ		Államkötvény		ÁLLAMPAPÍR	
	TŐZSDEI	OTC*	TŐZSDEI	OTC	TŐZSDEI	OTC
2009.10.09	0,00	35,5	0,00	117,1	0,00	152,6
2009.10.12	0,00	32,2	0,00	236,6	0,00	268,8
2009.10.13	0,00	7,6	0,52	218,2	0,52	225,8
2009.10.14	0,00	34,1	0,10	275,2	0,10	309,2
2009.10.15	0,00	9,2	0,35	273,8	0,35	283,0
ÖSSZESEN	0,00	118,5	0,97	1 120,9	0,97	1 239,4

*az OTC-forgalom értéknapi adat

Zérókuponhozam-görbe



A legutóbbi állampapíraukciók fontosabb adatai (mrd HUF)

2009. 10. 16	AUKCIÓ DÁTUMA	MAX. HOZAM (%)	ÁTLAGHOZAM (%)	VALTOZAS ELOZO AUKCIÓHOZ KÉPEST (bp)	MEGHIR. MENNY.	BENYÚJTOTT AJÁNLATOK	ELFOG. AJÁNL.	FEDE- ZETTSÉG	NEM KOMP. ÉRTÉK.	ÖSSZES PIACI KIBOCS.
likviditási DKJ	2009.10.05	7,08	7,03	-4	40	79,5	40,0	1,99	0,0	40,0
3 hónapos DKJ	2009.10.13	6,77	6,73	-13	40	151,5	40,0	3,79	0,0	40,0
12 hónapos DKJ	2009.10.15	6,51	6,46	-34	40	129,2	40,0	3,23	0,0	40,0
3 éves államkötvény	2009.10.08	7,17	7,16	-24	25	57,0	25,0	2,28	9,2	34,2
5 éves államkötvény	2009.10.08	7,44	7,43	-15	15	60,9	20,0	4,06	7,4	27,4
10 éves államkötvény	2009.10.08	7,74	7,73	5	10	46,4	15,0	4,64	5,3	20,3
15 éves államkötvény	2009.08.13	8,16	8,14	55	7	13,9	7,0	1,98	0,6	7,6

A jelentéssel kapcsolatos észrevétele esetén, illetve ha elemzési célra idősoros adatokat szeretne kapni, kérem írjon a deli@akk.hu emailcímre, vagy keresse Deli Lajost a +36-1-488-9404-es telefonszámon.