

# Heti jelentés az állampapír-piaci folyamatokról

**38. hét : 2007. szeptember 17. - 23.**

A 38. héten a teljes nettó állampapír-piaci kibocsátás 26,7 milliárd forint volt. 2007-ben összesen nettó 685,0 milliárd forint összegű állampapír került értékesítésre.

**39. hét : 2007. szeptember 24. - 30.**

A 39. héten a teljes nettó állampapír-piaci kibocsátás -54,0 milliárd forint körül várható. A héten a likviditási diszkont-kincstárjegy, a 3 hónapos diszkont-kincstárjegy, valamint az 5 és 10 éves államkötvények aukcióira kerül sor. A meghirdetett mennyiség a likviditási diszkont-kincstárjegyből 30, a diszkont-kincstárjegyből 25, a kötvényekből rendre 45 és 40 milliárd forint.

## Az állampapír-piaci kibocsátás alakulása

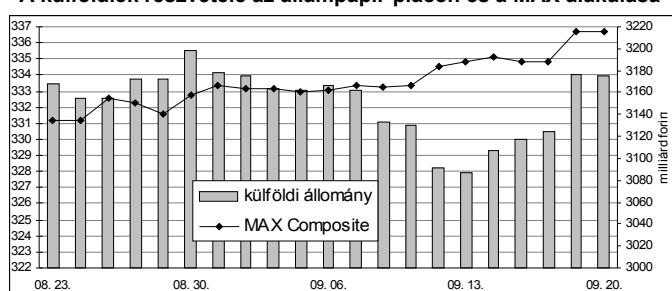
(milliárd forint)

	BRUTTÓ KIBOCSÁTÁS			LEJÁRAT ÉS VISSZAVÁSÁRLÁS			NETTÓ KIBOCSÁTÁS		
	2007/37	2007/38	2007/39	2007/37	2007/38	2007/39	2007/37	2007/38	2007/39
diszkont-kincstárjegy	81,4	24,5	115,9	39,2	29,4	177,5	42,2	-4,9	-61,5
államkötvény	0,0	65,0	0,0	0,0	29,1	0,0	0,0	35,9	0,0
kamatkozó kincstárjegy	3,9	1,6	8,8	0,0	5,4	0,0	3,9	-3,8	8,8
kincstári takarékjegy	3,4	3,3	4,8	4,0	3,8	6,1	-0,6	-0,5	-1,2
<b>ÖSSZESEN</b>	<b>88,7</b>	<b>94,4</b>	<b>129,5</b>	<b>43,2</b>	<b>67,7</b>	<b>183,5</b>	<b>45,4</b>	<b>26,7</b>	<b>-54,0</b>

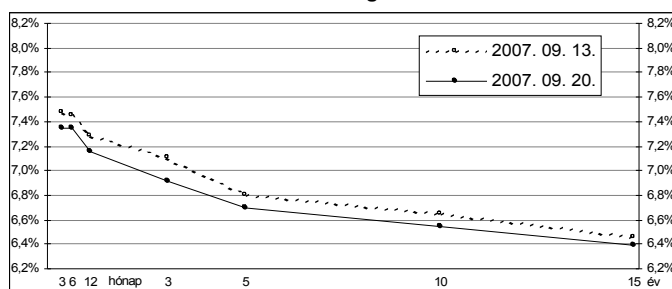
**38. hét : 2007. szeptember 17. - 23.**

A 38. héten a referencia-hozamgörbe lefele tolódtott: a 3 éves lejáraton 20 bázisponttal, a többi lejáraton 6-13 bázisponttal csökkentek a referenciahozamok. A MAX Composite állampapír-index 1,9 ponttal emelkedett, a külföldi tulajdonban lévő forint-állampapírállomány 87,5 milliárd forinttal 3174,8 milliárd forintra gyarapodott a héten. A 3 hónapos DKJ aukcióján a fedezettség 3,2-et ért el, az átlagos hozam 4 bázisponttal 7,53%-ra csökkent. A 6 hónapos DKJ aukcióján a fedezettség 7,7-et ért el, az átlagos hozam 21 bázisponttal 7,28%-ra csökkent. A 12 hónapos DKJ aukcióján a fedezettség 3,7-et ért el, az átlagos hozam 29 bázisponttal 7,08%-ra csökkent.

## A külföldiek részvétele az állampapír-piacon és a MAX alakulása



## A referencia-hozamgörbe lefutása



## Állampapír-piaci forgalom

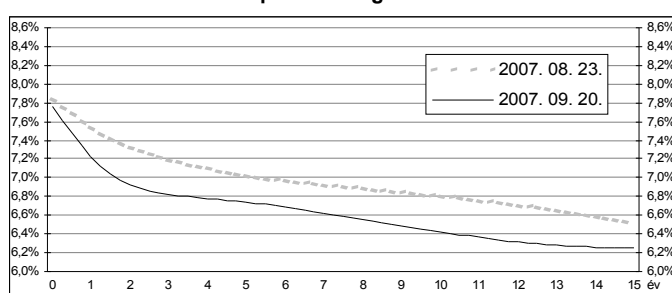
(milliárd forint)

2007. szept. 14. - 20.	TŐZSDEI FORGALOM	TŐZSDÉN KÍVÜLI FORGALOM	FORGALOM ÖSSZESEN
diszkont-kincstárjegy	0,0	31,7	31,7
államkötvény	2,0	1417,3	1419,3
<b>ÖSSZESEN</b>	<b>2,0</b>	<b>1449,0</b>	<b>1451,0</b>

## Az állampapír-piaci hozamok alakulása

2007. 09. 20.	ELSŐDLEGES FORGALMAZÓK ÁRJEJYZÉSE		OTC ÁTLAG	REFERENCIA-HOZAMOK
	vétel	eladás		
3 hónap	7,50%	7,20%	7,43%	7,35%
6 hónap	7,50%	7,20%	7,52%	7,35%
12 hónap	7,30%	7,00%	7,33%	7,15%
3 év	7,00%	6,85%	7,21%	6,91%
5 év	6,85%	6,60%	6,89%	6,70%
10 év	6,65%	6,45%	6,71%	6,55%
15 év	6,50%	6,25%	6,40%	6,39%

## A zéró-kupon hozamgörbe lefutása



## A legutóbbi állampapír-aukciók fontosabb adatai

(milliárd forint)

	AUKCIÓ DÁTUMA	ÁTLAGOS AUKCIÓS HOZAM	VÁLTOZÁS AZ ELŐZŐ AUKCIÓHOZ KÉPEST	MEGHIRDETETT MENNYISÉG	BENYÚJTOTT AJÁNLATOK	ELFOGADOTT AJÁNLATOK	JÓVÁÍRÁS ÁKK SZÁMLÁRA	KIBOCSÁTÁS ÖSSZESEN
likviditási DKJ	2007. 08. 27.	7,70%	-25 bp	30,0	68,9	25,0	0,0	25,0
3 hónapos DKJ	2007. 09. 18.	7,53%	-4 bp	25,0	80,3	25,0	2,5	27,5
6 hónapos DKJ	2007. 09. 19.	7,28%	-21 bp	25,0	191,8	30,0	9,0	39,0
12 hónapos DKJ	2007. 09. 20.	7,08%	-29 bp	35,0	127,9	35,0	7,0	42,0
3 éves kötvény	2007. 09. 13.	7,10%	-26 bp	75,0	80,6	65,0	0,0	65,0
5 éves kötvény	2007. 08. 30.	7,00%	+13 bp	45,0	71,9	45,0	9,0	54,0
10 éves kötvény	2007. 08. 30.	6,79%	+4 bp	40,0	87,3	40,0	0,0	40,0
15 éves kötvény	2007. 08. 16.	6,74%	+18 bp	20,0	50,1	20,0	4,0	24,0