

34. heti jelentés a magyar állampapírcsőről

2012. aug. 20 - aug. 26.

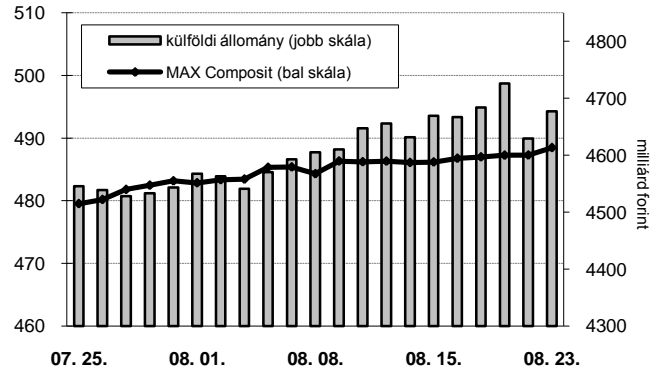
34. heti események

- A 34. héten a nettó állampapírpiaci kibocsátás -97,5 milliárd forint volt. 2012-ben összesen nettó 920,8 milliárd forint összegű állampapír került értékesítésre.
- A 3 hónapos DKJ aukción a fedezettség 1,58-ot ért el, az átlagos hozam 2 bázisponttal 6,85%-ra csökkent. A 3 éves államkötvény aukción a fedezettség 1,96-ot ért el, az átlagos hozam 17 bázisponttal 6,67%-ra csökkent. Az 5 éves államkötvény aukción a fedezettség 3,93-ot ért el, az átlagos hozam 12 bázisponttal 6,97%-ra csökkent. A 15 éves államkötvény aukción a fedezettség 0,68-ot ért el, az átlagos hozam 58 bázisponttal 7,34%-ra csökkent.
- A referenciahozam a 12 hónapos, a 3 éves, a 3 hónapos és a 6 hónapos lejáraton 17-22 bázisponttal, az 5 éves lejáraton 11 bázisponttal, a 10 éves és a 15 éves lejáraton 7-8 bázisponttal csökkent.
- A MAX Composite állampapírindex 1,7 ponttal 488,5 pontra nőtt, a külföldi tulajdonban lévő forint-állampapírállomány 10,3 milliárd forinttal 4677,0 milliárd forintra gyarapodott a héten.

Következő heti események

- A 35. héten a nettó állampapír-piaci kibocsátás 6,55 milliárd forint körül várható.
- A héten a 3 hónapos diszkontkincstárjegy és a 12 hónapos diszkontkincstárjegy, valamint az 2015/B államkötvény aukción kerül sor. A meghirdetett mennyiség a 3 hónapos DKJ-ból 45 milliárd forint.

MAX-index és a külföldiek részvétele a magyar állampapírpiacra



Állampapír-piaci kibocsátás (mrd Ft)

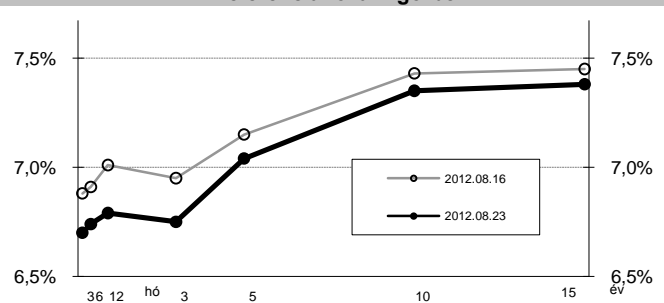
2012	BRUTTÓ KIBOCSÁTÁS			LEJÁRAT			VISSZAVÁSÁRLÁS			NETTÓ KIBOCSÁTÁS			Évi KUM. NETTÓ KIBOCS.		
	hét sorszáma:	33	34	35	33	34	35	33	34	35	33	34	35	33	34
Diszkontkincstárjegy		44,23	100,58	44,23	93,60	210,24	93,18	0,00	0,00	0,00	-49,37	-109,66	-48,94	222,53	112,87
Államkötvény		82,80	6,50	55,49	0,00	0,00	0,00	38,05	5,98	0,00	44,75	0,52	55,49	601,14	601,66
Kamatkozó kincstárjegy		8,43	13,30	1,29	1,37	1,65	1,29	0,00	0,00	0,00	7,06	11,65	0,00	194,67	206,32
Féléves kincstárjegy		0,09	0,18	1,29	0,00	0,00	0,00	0,00	0,00	0,00	0,09	0,17	1,29	6,55	6,72
ÖSSZESEN		135,46	120,38	101,02	94,97	211,90	94,47	38,05	5,98	0,00	2,45	-97,49	6,55	1018,34	920,85

Állampapír-piaci hozamok (%)

2012.08.23	ELSŐDLEGES FORGALMAZÓK ÁRJEGYZÉSE		OTC-ÁTLAG*	REF. HOZAM
	VÉTEL	ELADÁS		
3 hónap	6,77	6,54	6,79	6,66
6 hónap	6,80	6,60	7,03	6,70
12 hónap	6,85	6,63	7,04	6,75
3 év	6,80	6,60	6,22	6,71
5 év	7,10	6,90	7,68	7,00
10 év	7,40	7,20	7,08	7,31
15 év	7,44	7,25	7,38	7,34

*az OTC-átlag értéknapi adat

Referenciahozam-görbe

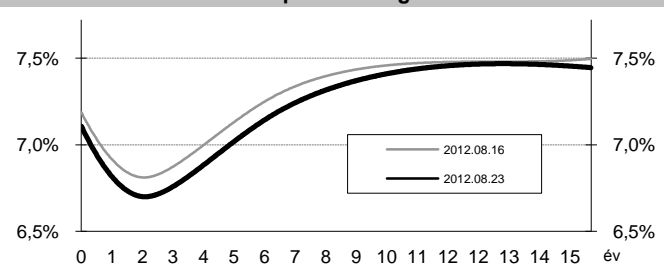


Másodpiaci forgalom (mrd Ft)

2012. 08. 17 - 2012. 08. 23.	DKJ		Államkötvény		ÁLLAMPAPÍR	
	MTS	OTC*	MTS	OTC*	MTS	OTC*
2012.08.17	0,00	63,8	0,00	239,7	0,00	303,5
2012.08.20	0,00	0,0	0,00	0,0	0,00	0,0
2012.08.21	0,00	90,8	0,00	304,8	0,00	395,6
2012.08.22	0,00	178,7	0,00	135,0	0,00	313,7
2012.08.23	2,95	65,2	0,50	158,2	3,45	223,4
ÖSSZESEN	2,95	398,5	0,50	837,7	3,45	1 236,3

*az OTC-forgalom értéknapi adat

Zérókuponhozam-görbe



A legutóbbi állampapíraukciónak fontosabb adatai (mrd Ft)

2012.08.24	AUKCIÓ DÁTUMA	MAX. HOZAM (%)	ÁTLAGHOZAM (%)	VÁLTOZÁS ELŐZŐ AUKCIÓHOZ KÉPEST (bp)	MEGHIR. MENNY.	BENYÚJTOTT AJÁNLATOK	ELFOG. AJÁNL.	FEDEZETTSÉG	NEM KOMP. ÉRTÉK.	ÖSSZES PIACI KIBOCS.
likviditási DKJ	2012.07.02	7,10	7,08	2	40	50,2	40,0	1,26	0,0	40,0
3 hónapos DKJ	2012.08.21	6,89	6,85	-2	45	71,1	45,0	1,58	0,0	45,0
12 hónapos DKJ	2012.08.16	6,98	6,94	-4	45	134,0	60,0	2,98	0,0	60,0
3 éves államkötvény	2012.08.23	6,72	6,67	-17	20	39,2	20,0	1,96	3,3	23,3
5 éves államkötvény	2012.08.23	7,00	6,97	-12	15	58,9	22,5	3,93	5,2	27,7
10 éves államkötvény	2012.08.09	7,35	7,33	-28	10	37,9	15,0	3,79	5,1	20,1
15 éves államkötvény	2012.08.23	7,36	7,34	-58	9	6,2	4,5	0,68	0,0	4,5

A jelentéssel kapcsolatos észrevétel esetén, kérem írjon a hejjaspi@akk.hu emailcímre, vagy keresse Héjjas Péter Istvánt a +36-1-488-9446-os telefonszámon.