

# Heti jelentés az állampapír-piaci folyamatokról

**17. hét : 2008. április 21 - 27.**

A 17. héten a teljes nettó állampapír-piaci kibocsátás -195,2 milliárd forint volt. 2008-ban összesen nettó 253,9 milliárd forint összegű állampapír került értékesítésre.

**18. hét : 2008. április 28 - május 4.**

A 18. héten a teljes nettó állampapír-piaci kibocsátás 62,7 milliárd forint körül várható. A héten a 3, 6, 12 hónapos diszkontkincstárjegyek aukcióira kerül sor. A meghirdetett mennyiség a diszkontkincstárjegyekből rendre 40, 25 és 40 milliárd forint.

## Az állampapír-piaci kibocsátás alakulása

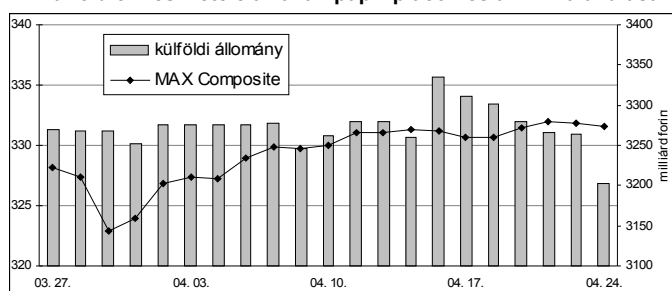
(milliárd forint)

	BRUTTÓ KIBOCSÁTÁS			LEJÁRAT ÉS VISSZAVÁSÁRLÁS			NETTÓ KIBOCSÁTÁS		
	2008/16	2008/17	2008/18	2008/16	2008/17	2008/18	2008/16	2008/17	2008/18
diszkontkincstárjegy	39,2	100,1	39,2	34,4	119,7	19,6	4,8	-19,6	19,5
államkötvény	50,0	0,0	40,0	0,0	173,8	0,0	50,0	-173,8	40,0
kamatkozó kincstárjegy	4,4	4,6	5,4	3,2	6,2	2,0	1,2	-1,6	3,4
kincstári takarékjegy	5,0	5,1	5,0	5,1	5,3	5,2	-0,1	-0,2	-0,2
<b>ÖSSZESEN</b>	<b>98,5</b>	<b>109,8</b>	<b>89,6</b>	<b>42,6</b>	<b>305,0</b>	<b>26,9</b>	<b>55,9</b>	<b>-195,2</b>	<b>62,7</b>

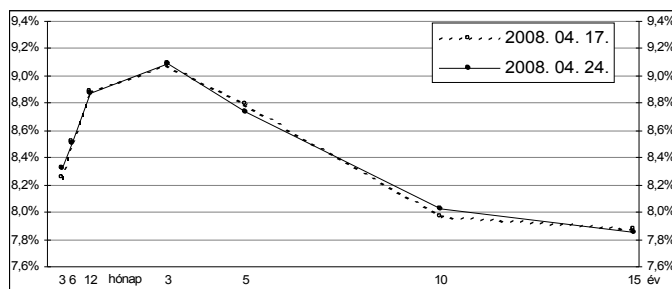
**17. hét : 2008. április 21 - 27.**

A 17. héten az 5 éves lejáraton 6 bázisponttal, a 6 hónapos, 12 hónapos és 15 éves lejáratokon 1-2 bázisponttal csökkentek, míg a 3 éves lejáraton 1 bázisponttal, a 3 hónapos és 10 éves lejáratokon pedig 5-7 bázisponttal nőttek a hozamok. A MAX Composite állampapírindex 1,0 ponttal emelkedett, a külföldi tulajdonban lévő forint-állampapírállomány 109,2 milliárd forinttal 3202,3 milliárd forintra csökkent a héten. A 3 hónapos DKJ aukcióján a fedezettség 2,5-et ért el, az átlagos hozam 1 bázisponttal 8,29%-ra emelkedett. A 10 éves kötvény aukcióján a fedezettség 1,6-et ért el, az átlagos hozam 62 bázisponttal 8,00%-ra csökkent.

## A külföldiek részvétele az állampapír-piacon és a MAX alakulása



## A referenciahozam-görbe lefutása



## Állampapír-piaci forgalom

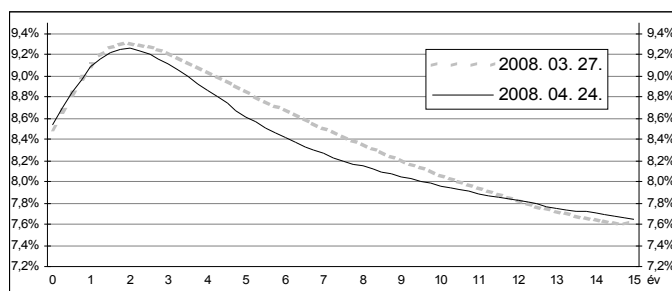
(milliárd forint)

2008. ápr. 18 - 24.	TŐZSDEI FORGALOM	TŐZSDÉN KÍVÜLI FORGALOM	FORGALOM ÖSSZESEN
diszkontkincstárjegy	1,0	249,6	250,6
államkötvény	1,7	1590,7	1592,4
<b>ÖSSZESEN</b>	<b>2,7</b>	<b>1840,2</b>	<b>1842,9</b>

## Az állampapír-piaci hozamok alakulása

2008. 04. 24.	ELSŐDLEGES FORGALMAZÓK ÁRJEJYZÉSE		OTC ÁTLAG	REFERENCIA-HOZAMOK
	vétel	eladás		
3 hónap	8,50%	8,20%	8,25%	8,32%
6 hónap	8,70%	8,30%	8,50%	8,50%
12 hónap	9,10%	8,65%	8,81%	8,87%
3 év	9,25%	9,00%	9,23%	9,09%
5 év	8,90%	8,60%	8,69%	8,73%
10 év	8,15%	7,90%	7,56%	8,02%
15 év	8,00%	7,70%	7,80%	7,85%

## A zérókupon-hozamgörbe lefutása



## A legutóbbi állampapír-aukciók fontosabb adatai

(milliárd forint)

	AUKCIÓ DÁTUMA	ÁTLAGOS AUKCIÓS HOZAM	VÁLTOZÁS AZ ELŐZŐ AUKCIÓHOZ KÉPEST	MEGHIRDETETT MENNYISÉG	BENYÚJTOTT AJÁNLATOK	ELFOGADOTT AJÁNLATOK	JÓVÁÍRÁS ÁKK SZÁMLÁRA	KIBOCSÁTÁS ÖSSZESEN
likviditási DKJ	2008. 04. 07.	8,48%	-42 bp	40,0	152,8	40,0	0,0	40,0
3 hónapos DKJ	2008. 04. 22.	8,29%	+1 bp	40,0	99,6	40,0	4,0	44,0
6 hónapos DKJ	2008. 04. 16.	8,39%	-42 bp	25,0	73,6	25,0	5,0	30,0
12 hónapos DKJ	2008. 04. 17.	9,00%	-13 bp	40,0	71,8	40,0	8,0	48,0
3 éves kötvény	2008. 03. 27.	9,28%	+128 bp	70,0	169,5	70,0	0,0	70,0
5 éves kötvény	2008. 04. 10.	8,94%	+87 bp	50,0	181,2	50,0	0,0	50,0
10 éves kötvény	2008. 04. 24.	8,00%	-62 bp	40,0	64,2	40,0	8,0	48,0
15 éves kötvény	2008. 02. 14.	7,25%	+60 bp	20,0	27,7	15,0	3,0	18,0