

26. heti jelentés a magyar állampapírpiacon

2010. jún. 21 - jún. 27.

26. hét

A 26. héten a nettó állampapírpiacon kibocsátás 73,49 milliárd forint volt. 2010-ban összesen nettó 265,42 milliárd forint összegű állampapír került értékesítésre.

Következő heti események

A 27. héten a nettó állampapír-piaci kibocsátás -149,46 milliárd forint körül várható. A héten a 3 hónapos diszkontkincstárjegy, valamint a 2013/E, 2016/C és 2015/B éves államkötvény aukciójára kerül sor. A meghirdetett mennyiség a 3 hónapos DKJ-ből 45, az államkötvényekből rendre 25, 15 és 10 milliárd forint.

Állampapír-piaci kibocsátás (mrd Ft)

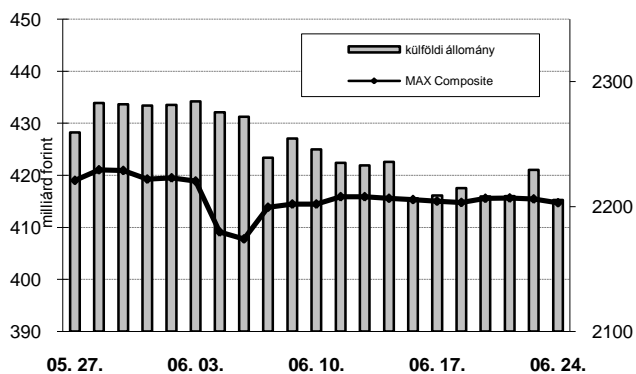
2010 hét sorszáma:	BRUTTÓ KIBOCSÁTÁS			LEJÁRAT			VISSZAVÁSÁRLÁS			NETTÓ KIBOCSÁTÁS			Évi KUM. NETTÓ KIBOCS.	
	25	26	27	25	26	27	25	26	27	25	26	27	25	26
Diszkontkincstárjegy	77,68	44,41	87,42	29,59	29,60	232,48	0,00	0,00	0,00	48,09	14,81	-145,06	30,09	44,90
Allamkötvény	0,00	67,97	0,00	0,00	0,00	0,84	0,00	8,09	0,00	0,00	59,88	-0,84	233,75	293,63
Kamatkozó kincstárjegy	0,76	1,35	1,07	2,19	1,86	3,89	0,00	0,00	0,00	-1,43	-0,51	-2,82	-41,97	-42,47
Kincstári takarékjegy*	2,26	2,23	2,00	2,93	2,92	2,76	0,00	0,00	0,00	-0,66	-0,69	-0,75	-30,17	-30,64
ÖSSZESEN	80,71	115,96	90,50	34,71	34,38	239,96	0,00	8,09	0,00	46,00	73,49	-149,46	191,71	265,42

*a kincstári takarékjegy és a kincstári hálózat forgalma esetében az eheti adat is becslés

26. heti események

A referenciahozam a 12 hónapos lejáraton 1 bázisponttal, a 10 éves, a 6 hónapos, a 15 éves, az 5 éves, a 3 éves és a 3 hónapos lejáraton 6-10 bázisponttal nőtt. A MAX Composite állampapírindex 0,3 ponttal 414,7 pontra csökkent, a külföldi tulajdonban lévő forint-állampapírállomány 3,6 milliárd forinttal 2205,2 milliárd forintra mérséklődött a héten. A 3 hónapos DKJ aukcióján a fedezettség 3,34-ot ért el, az átlagos hozam 4 bázisponttal 5,24%-ra csökkent. A 12 hónapos DKJ aukcióján a fedezettség 1,15-öt ért el, az átlagos hozam 6 bázisponttal 5,41%-ra nőtt.

MAX-index és a külföldiek részvétele a magyar állampapírpiacon

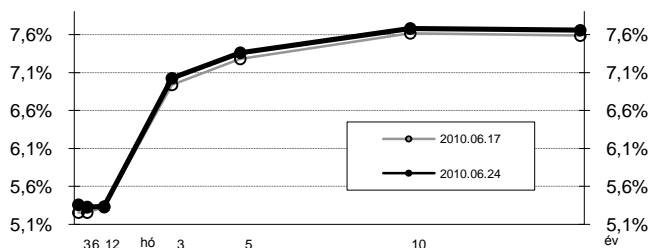


Állampapír-piaci hozamok (%)

2010.06.24	ELSŐDLEGES FORGALMAZÓK ÁRJEGYZÉSE		OTC-ÁTLAG	REF. HOZAM
	VÉTEL	ELADÁS		
3 hónap	5,50	5,20	5,33	5,35
6 hónap	5,45	5,20	5,28	5,32
12 hónap	5,41	5,25	5,45	5,33
3 év	7,10	6,90	7,27	7,02
5 év	7,45	7,25	7,22	7,35
10 év	7,75	7,55	7,54	7,67
15 év	7,70	7,55	7,39	7,65

*az OTC-átlag értéknapi adat

Referenciahozam-görbe

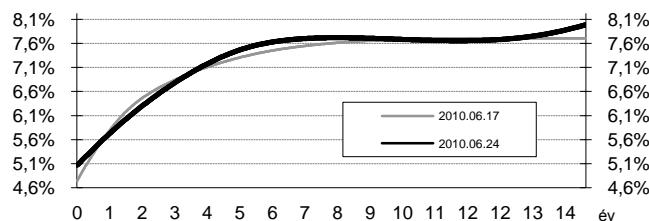


Másodpiaci forgalom (mrd Ft)

2010. 06. 18 - 2010. 06. 24.	DKJ		Államkötvény		ÁLLAMPAPÍR	
	TŐZSDEI	OTC*	TŐZSDEI	OTC	TŐZSDEI	OTC
2010.06.18	0,00	14,7	0,00	144,9	0,00	159,7
2010.06.21	0,00	4,8	0,00	132,6	0,00	137,4
2010.06.22	0,00	32,8	0,00	120,4	0,00	153,2
2010.06.23	0,00	58,7	0,00	259,1	0,00	317,8
2010.06.24	0,00	40,1	0,80	120,0	0,80	160,1
ÖSSZESEN	0,00	151,1	0,80	777,1	0,80	928,3

*az OTC-forgalom értéknapi adat

Zérókuponhozam-görbe



A legutóbbi állampapíraukciók fontosabb adatai (mrd Ft)

2010.06.25	AUKCIÓ DÁTUMA	MAX. HOZAM (%)	ÁTLAGHOZAM (%)	VÁLTOZÁS ELŐZŐ AUKCIÓHOZ KÉPEST (bp)	MEGHIR. MENNY.	BENYÚJTOTT AJÁNLATOK	ELFOG. AJÁNL.	FEDEZETTSÉG	NEM KOMP. ÉRTÉK.	ÖSSZES PIACI KIBOCS.
likviditási DKJ	2010.05.31	5,20	5,20	0	40	124,4	40,0	3,11	0,0	40,0
3 hónapos DKJ	2010.06.22	5,26	5,24	-4	45	150,5	50,0	3,34	0,0	50,0
12 hónapos DKJ	2010.06.24	5,50	5,41	6	50	57,5	40,0	1,15	0,0	40,0
3 éves államkötvény	2010.06.17	7,03	7,01	67	25	61,5	25,0	2,46	9,5	34,5
5 éves államkötvény	2010.06.17	7,32	7,32	45	15	42,6	15,0	2,84	5,4	20,4
10 éves államkötvény	2010.06.17	7,69	7,68	30	10	19,9	10,0	1,99	3,0	13,0
15 éves államkötvény	2010.05.06	7,11	7,10	-6	10	22,2	10,0	2,22	0,0	10,0