



ÁLLAMPAPÍRPIAC

NEGYEDÉVES TÁJÉKOZTATÓ

■ 2008. ELSŐ NEGYEDÉV ■

A 2008. év első negyedéve során a kincstári kör hiánya 508,1 milliárd forintot ért el. További finanszírozási igényt jelentett az MNB kiegyenlítési tartalékának feltöltése címen kifizetett 2,8 milliárd forint, míg csökkentette a finanszírozási igényt az EU EMOGA alapjából történő visszatérítése 45,5 milliárd forint összegben. Így a teljes nettó finanszírozási igény 465,4 milliárd forintot tett ki március végéig. Összességében 459,1 milliárd forint összegű nettó kibocsátás valósult meg az első negyedév során, amelyből a nettó forintkibocsátás 373,0 milliárd forintot, a nettó deviza-kibocsátás 86,1 milliárd forintot tett ki.

Az államadósság szerkezetére vonatkozó teljesítménymutatók (benchmarkok) - amelyeket a rövid távú hatások kiszűrése érdekében jellemzően 90 napos mozgó átlag alapján számít az ÁKK Zrt. - 2008. I. negyedéve során a következőképpen alakultak:

- Az összes adósságon belül a forintadósság aránya 71,8%, a devizaadósság aránya 28,2% volt.
- A deviza-összetétel nem változott a tárgyidőszakban, az euró részaránya közel 100%-ot tett ki.
- A devizaportfólió kamatösszetételeiben a negyedév során kismértékben növekedett a fix adósság részaránya, ami 65,1%-ot tett ki.
- A tárgyidőszakban a forintadósságon belül a fix adósság aránya 73,0%-ról 74,3%-ra nőtt.
- A negyedév végén a teljes forintadósság durációja 2,73 év volt.

2008. január – március időszakban a benchmarkok megfeleltek az adósságkezelő által kitűzött céloknak.

A másodlagos állampapír-piaci hozamok a 2008. február elejéig stagnáltak, majd március eleji kisebb emelkedés után március közepétől erőteljesen növekedtek. A jegybanksi alapkamat nem változott a negyedév során, mértéke 7,50 % volt. A 2007. év végéhez képest a referenciahozamok az 1 évig tartó futamidőkön 119-170 bázisponttal, a hosszabb futamidőkön 134-244 század százalékponttal, jelentősen emelkedtek. A negyedév végén az egyéves referenciahozam 9,17%, a 3 éves hozam 9,96%, a 10 éves hozam 8,56% volt.

2008 első negyedévében két új államkötvény-sorozat került referencia státuszba: februárban a 3 éves 2010/D jelű helyett a 2011/C és márciusban a 10 éves 2017/B jelű helyett a 2019/A. A korábbi 3 éves kötvény piaci állománya 526 milliárd forintot, a 10 éves kötvény 670 milliárd forintot ért el, megfelelve az ÁKK Zrt. azon célkitűzésének, hogy megfelelő másodpiaci likviditást biztosító sorozatnagyságok kerüljenek a piacra.

Az első negyedéves másodpiaci állampapír-forgalom a tőzsdén kívüli OTC piacon 48%-kal nőtt az előző negyedévhez viszonyítva és összesen 19552 milliárd forintot tett ki. A másodlagos állampapír-kereskedés döntő részét bonyolító elsődleges forgalmazók másodpiaci állampapír-forgalmuk mintegy 41%-át külföldi befektetőkkel bonyolították le a negyedév során.

A külföldi tulajdonban lévő forint állampapírok állománya 2008. február elején új történelmi csúcstól ért el 3499,2 milliárd forinttal, amelyet folyamatos csökkenés követett. A külföldiek kezében lévő állampapír állomány az előző negyedév végéhez képest 25,6 milliárd forint növekedéssel, március végén 3266,9 milliárd forintot tett ki. Ez az összeg az összes forint államkötvény és diszkont kincstárjegy együttes állományának 30,2%-át jelentette 2008. március végén.

Az év első negyedévében a Magyar Köztársaság nem bocsátott ki devizakötvényt, ugyanakkor 72,6 milliárd forint összegben vett fel projekt finanszírozó devizahitelt nemzetközi szervezetektől.

Az Államadósság Kezelő Központ Zrt. (ÁKK Zrt.) 2008. január 24-én tartott sajtótájékoztatót, melynek keretében a piac szereplőit tájékoztatta a 2007. évi finanszírozás alakulásáról. A sajtótájékoztató anyaga megtalálható az ÁKK Zrt. honlapján (www.akk.hu).

FŐBB MAKROGAZDASÁGI MUTATÓK

	1999	2000	2001	2002	2003	2004	2005	2006	2007	2008. január	2008. február	2008. március
GDP növekedés %-ban (éves átlag) ^{1,9}	4,2	5,1	4,3	4,3	4,1	4,6	4,3	4,0	1,3			
Ipari termelés növekedése ¹	10,4	18,1	3,6	2,8	5,9	8,3	7,3	10,1	8,1	6,1	9,8	
Munkanélküliségi ráta (%) (KSH, 3 hónapos átlagok)	7,0	6,4	5,7	5,9	5,9	6,1	7,2	7,5	7,4			
Fogyasztói árindex (éves változás) ²	11,2	10,1	6,8	4,8	5,7	5,5	3,3	6,5		7,1	6,9	6,7
Fogyasztói árindex (éves átlag)	10,0	9,8	9,2	5,3	4,7	6,8	3,6	3,9	8,0			
Fogyasztói árindex (előző hónap=100%)										1,0	1,1	0,6
Termelői árindex (éves változás) ²	7,1	12,4	-0,4	-1,3	6,2	1,6	4,5	4,5		4,3	4,9	
Termelői árindex (éves átlag)	5,0	11,6	5,2	-1,8	2,4	3,5	4,3	6,5	0,2			
Termelői árindex (előző hónap=100%)										3,0	0,7	
A háztartások nettó finanszírozási képessége (Md Ft) ³	796,1	777,4	786,5	467,2	35,0	498,1	925,6	809,0	436,6			
Folyó fizetési mérleg egyenlege (M EUR) ⁴	-3 531,4	-4 352,5	-3 576,5	-4 929,2	-5 933,0	-6 915,5	-6 013,3	-5 834,7	-5 060,0*			
Közvetlen tőkebefektetések egyenlege (M EUR) ⁵	2 871,7	2 334,0	3 992,2	2 889,4	424,1	2 741,3	4 395,2	2 766,8	1 045,2			
Központi költségvetés egyenlege (Md Ft) ⁶	-337,2	-367,8	-402,9	-957,7	-733,6	-890,0	-545,0	-1 959,2	-1 389,9	-10,5	-261,0	-547,9
A központi költségvetés bruttó adóssága (Md Ft)	6 886,4	7 226,2	7 719,5	9 224,2	10 587,7	11 592,4	12 765,6	14 705,7	15 585,5	15 853,6	15 932,1	16 155,1
A központi költségvetés bruttó adóssága (a GDP %-ában)	60,4%	53,4%	50,6%	53,7%	55,9%	56,0%	57,9%	61,9%	61,4%			
Az ország nettó külföldi adóssága (M EUR) ⁸	7 344,4	9 686,8	8 398,1	11 519,8	16 122,6	21 184,8	24 889,2	30 995,3	40 716,1			
Az ország nettó külföldi adóssága (a GDP %-ában)	16,3%	18,6%	14,1%	16,3%	21,6%	25,7%	28,0%	34,5%	40,3%			
HUF/USD deviza árfolyam az időszak végén	252,52	284,73	279,03	225,16	207,92	180,29	213,58	191,62	172,61	174,84	171,16	163,90
HUF/EUR deviza árfolyam az időszak végén	254,92	264,94	246,33	235,90	262,23	245,93	252,73	252,30	253,35	259,52	258,54	259,36

Forrás: KSH, MNB, PM, ÁKK Zrt.

¹ Előző év azonos időszaka = 100%, munkanaphatástól megtisztított érték

² Éves adatok esetén december/december, havi adatok esetén hónap/előző év azonos hónapja

³ Nem konszolidált adatok

⁴ Az MNB által 2004-től alkalmazott új módszertan szerinti adatok

⁵ Tulajdonosi hitelekkel

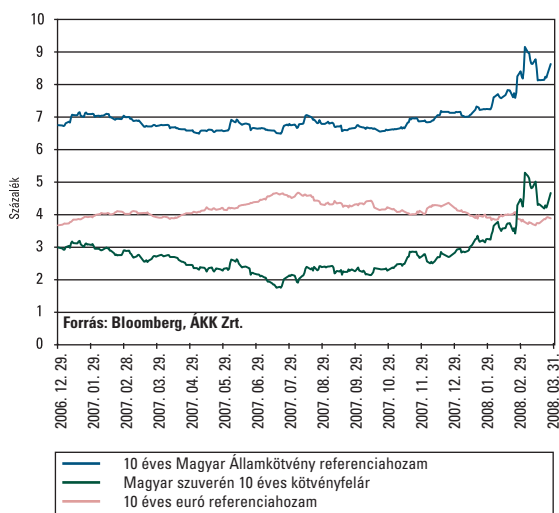
⁶ Privatizációs bevételek nélkül és az MNB tartalékfeltöltése nélkül

⁷ 2002 végi hitelállalások és kötvényátadások (összesen 512,05 milliárd forint) nélkül

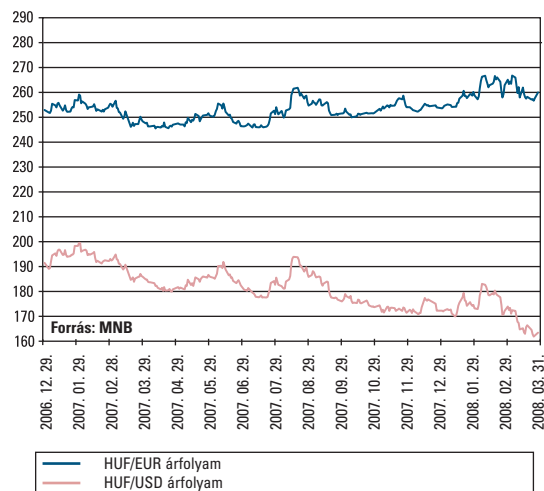
⁸ Tulajdonosi hitelek nélkül

⁹ 2001-től a FISIM új módszertan szerint

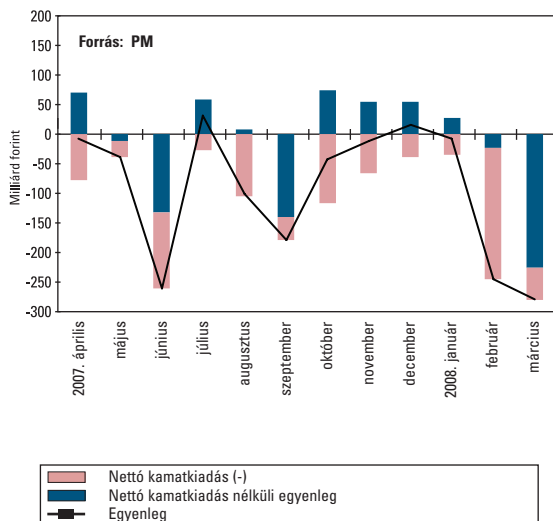
10 éves euró és forint benchmarkhozamok



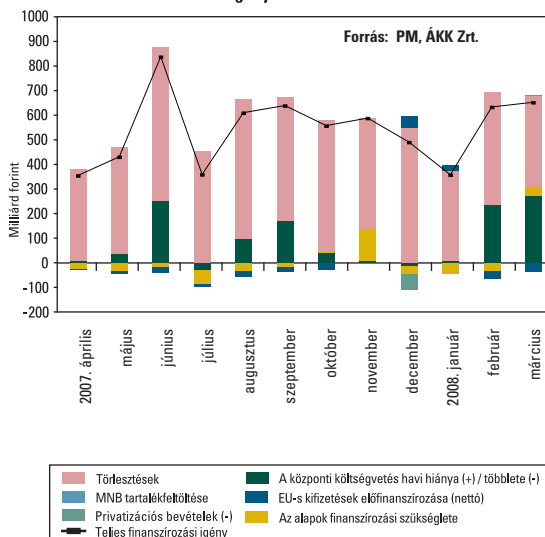
A forint árfolyamának alakulása



A központi költségvetés privatizációs bevételek nélküli havi egyenlegének alakulása



A bruttó finanszírozási igény alakulása



ÁLLAMPAPÍRPIAC

A KÖZPONTI KÖLTSÉGVETÉS ADÓSSÁGA

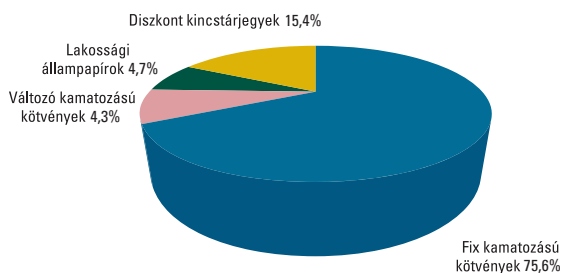
Milliárd forint

Adósságelem	1998	1999	2000	2001	2002	2003	2004	2005	2006	2007	2008. január	2008. február	2008. március
1. Forint	3 733,9	4 350,2	4 717,5	5 397,4	6 956,9	8 008,7	8 608,8	9 153,5	10 552,3	11 103,8	11 277,1	11 325,7	11 476,4
1.1. Hitelek	435,0	380,2	303,8	228,3	353,2	117,9	4,7	0,8	356,4	145,7	145,7	145,7	145,7
1.1.1. Külföldi hitelek	0,0	0,0	0,0	0,0	1,7	1,4	1,1	0,8	0,5	145,7	145,7	145,7	145,7
1.1.2. Belföldi hitelek	435,0	380,2	303,8	228,3	351,5	116,5	3,5	0,0	355,9	0,0	0,0	0,0	0,0
1.1.2.1. MNB-vel szembeni hitelek	434,9	362,4	289,5	217,4	144,0	71,2	0,0	0,0	0,0	0,0	0,0	0,0	0,0
1.1.2.2. Egyéb hitelek	0,1	17,8	14,3	10,9	207,5	45,3	3,5	0,0	0,0	0,0	0,0	0,0	0,0
1.2. Állampapírok	3 299,0	3 970,0	4 413,6	5 169,1	6 603,7	7 890,8	8 604,2	9 152,7	10 195,9	10 958,1	11 131,4	11 180,0	11 330,7
1.2.1. Piaci értékesítésű állampapírok	2 432,8	3 116,8	3 582,4	4 360,0	5 826,3	7 131,5	7 860,6	8 418,8	9 667,5	10 465,4	10 638,8	10 687,5	10 839,0
1.2.1.1. Kötvények	1 386,5	1 790,8	2 221,2	2 782,0	3 829,2	5 056,5	5 768,9	6 299,1	7 244,2	8 245,3	8 378,7	8 460,7	8 588,0
1.2.1.2. Diszkont kincstárjegyek	689,9	826,7	837,9	1 033,3	1 436,8	1 541,4	1 463,3	1 530,9	1 755,9	1 664,9	1 715,6	1 691,7	1 718,5
1.2.1.3. Lakossági állampapírok	356,5	499,3	523,3	544,7	560,3	533,5	628,4	588,7	667,4	555,2	544,5	535,0	532,5
1.2.2. Nem piaci értékesítésű állampapírok	866,1	853,2	831,3	809,1	777,4	759,3	743,6	733,9	528,4	492,7	492,7	492,5	491,7
2. Deviza*	2 431,9	2 536,2	2 508,8	2 322,1	2 267,3	2 579,0	2 983,5	3 590,7	4 124,4	4 472,6	4 557,4	4 591,0	4 663,5
2.1. Hitelek	2 367,8	1 929,6	1 772,8	1 410,4	1 394,3	1 084,1	916,8	720,6	803,7	846,5	843,0	838,6	951,4
2.1.1. Külföldi hitelek	249,6	361,2	368,8	317,8	461,9	598,8	528,9	616,9	700,1	838,8	835,1	830,6	943,5
2.1.2. Belföldi hitelek	2 118,2	1 568,4	1 404,0	1 092,6	932,3	485,3	387,8	103,8	103,6	7,7	7,9	8,0	7,9
2.1.2.1. MNB-vel szembeni hitelek	2 118,2	1 568,4	1 404,0	1 092,6	849,6	466,5	355,7	96,1	95,9	0,0	0,0	0,0	0,0
2.1.2.2. Egyéb hitelek	0,0	0,0	0,0	0,0	82,8	18,8	32,2	7,7	7,7	7,7	7,9	8,0	7,9
2.2. Állampapírok	64,0	606,7	736,0	911,7	873,0	1 494,9	2 066,8	2 870,1	3 320,7	3 626,1	3 714,4	3 752,4	3 712,2
2.2.1. Külföldön kibocsátott állampapírok	44,4	587,1	715,7	911,7	873,0	1 494,9	2 066,8	2 870,1	3 320,7	3 626,1	3 714,4	3 752,4	3 712,2
2.2.1.1. Devizakötvények	43,8	586,8	715,4	911,5	872,9	1 494,7	2 066,7	2 870,0	3 320,6	3 626,1	3 714,4	3 752,3	3 712,1
2.2.1.2. Angol és amerikai kötvények	0,6	0,3	0,3	0,2	0,2	0,1	0,1	0,1	0,1	0,0	0,0	0,0	0,0
2.2.2. Belföldön kibocsátott állampapírok	19,6	19,6	20,3	0,0	0,0	0,0	0,0	0,0	0,0	0,0	0,0	0,0	0,0
Összesen	6 165,8	6 886,4	7 226,2	7 719,5	9 224,2	10 587,7	11 592,4	12 744,2	14 676,7	15 576,4	15 834,5	15 916,6	16 139,9
Egyéb kötelezettségek													
MIINDÓSSZESEN								12 765,6	14 705,7	15 585,5	15 853,6	15 932,1	16 155,1
Adósság a GDP százalékában	61,1%	60,4%	53,4%	50,5%	53,6%	55,9%	56,0%	57,9%	61,9%	61,4%			

*A devizaadósság az időszak utolsó munkanapján jegyzett MNB középárfolyamon kerül értékelésre.

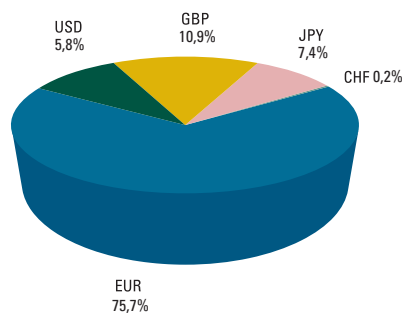
Forrás: ÁKK Zrt.

A forint állampapírok típus szerinti megoszlása 2008.03.31-én



Forrás: ÁKK Zrt.

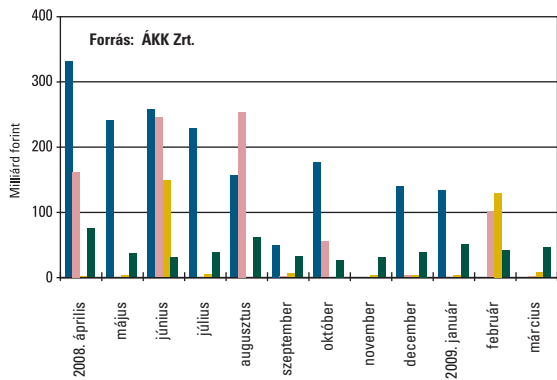
A devizaadósság devizanemenkénti összetétele 2008.03.31-én*



Forrás: ÁKK Zrt.

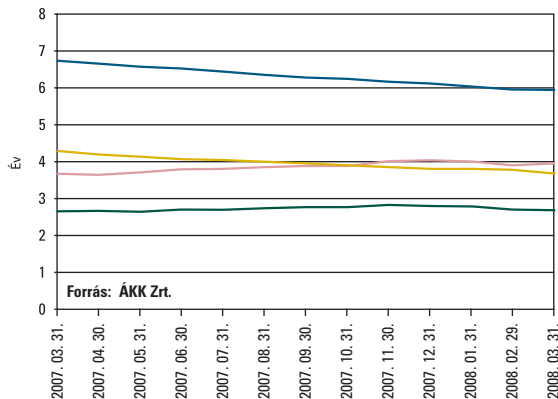
* Fedezeti műveletek előtt. Devizawapok révén a központi költségvetés tényleges devizaadóssága 99,99%-ban euróban áll fenn.

A központi költségvetés 2008.03.31-i adósságának lejárat szerkezete az elkövetkező egy évben



Forrás: ÁKK Zrt.

A teljes forint- és devizaadósság durationje és átlagos hátralévő futamideje



Forrás: ÁKK Zrt.

Forrás: ÁKK Zrt.

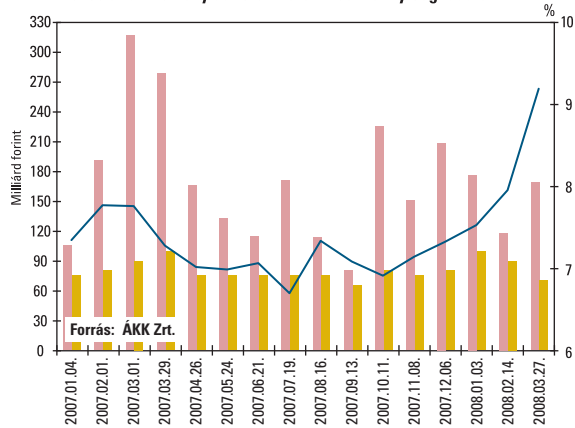
ÁLLAMKÖTVÉNY AUKCIÓK EREDMÉNYE

Államkötvény neve	2011/C	2012/C	2019/A	2011/C	2023/A	2012/C	2019/A	2011/C
Államkötvény ISIN kódja	HU0000402425	HU0000402417	HU0000402433	HU0000402425	HU0000402383	HU0000402417	HU0000402433	HU0000402425
Futamidő évében	3	5	10	3	15	5	10	3
Névleges kamat (%)	6.75%	6.00%	6.50%	6.75%	6.00%	6.00%	6.50%	6.75%
Értékesítés	1. aukció	6. aukció	1. aukció	2. aukció	8. aukció	8. aukció	2. aukció	3. aukció
Aukció időpontja	2008.01.03	2008.01.17	2008.01.31	2008.02.14	2008.02.14	2008.02.28	2008.03.13	2008.03.27
Pénzügyi teljesítés időpontja	2008.01.09	2008.01.23	2008.02.06	2008.02.20	2008.02.20	2008.03.05	2008.03.19	2008.04.02
Lejárat időpontja	2011.04.22	2012.10.24	2019.06.24	2011.04.22	2023.11.24	2012.10.24	2019.06.24	2011.04.22
Maximális éves hozam (%) - ISMA	7,57	7,29	7,17	8,05	7,27	8,10	8,72	9,30
Minimális éves hozam (%) - ISMA	7,54	7,24	7,05	7,89	7,20	8,03	8,58	9,20
Átlagos éves hozam (%) - ISMA	7,56	7,27	7,12	8,00	7,25	8,07	8,62	9,28
Maximális éves hozam (%) - EHM	7,57	7,28	7,17	8,05	7,26	8,09	8,71	9,30
Minimális éves hozam (%) - EHM	7,54	7,23	7,05	7,89	7,19	8,02	8,57	9,20
Átlagos éves hozam (%) - EHM	7,56	7,26	7,11	8,00	7,24	8,06	8,61	9,28
Maximális eladási ár (%)	97,8254	95,1210	95,8439	96,9365	88,8673	92,3369	85,3843	93,7318
Minimális eladási ár (%)	97,7424	94,9320	94,9578	96,5138	88,2730	92,0877	84,5046	93,4874
Átlagos eladási ár (%)	97,7781	95,0257	95,3385	96,6431	88,4615	92,2090	85,1403	93,5426
Aukcióra meghirdetett mennyiség (m Ft)	100 000,00	75 000,00	55 000,00	100 000,00	20 000,00	75 000,00	40 000,00	70 000,00
Benyújtott ajánlatok összege (m Ft)	176 805,00	120 476,77	87 010,00	118 208,56	27 700,00	107 403,00	140 220,00	169 452,82
Elfogadott ajánlatok összege (m Ft)	99 999,98	74 999,87	49 999,99	89 999,94	14 999,93	74 999,92	39 999,96	69 999,90
Aukciós fedezettség	1,77	1,61	1,74	1,31	1,85	1,43	3,51	2,42
Benyújtott ajánlatok (db)	124	126	94	117	58	86	118	167
Elfogadott ajánlatok (db)	18	82	83	96	40	67	38	95
Átlagos eladási ár - minimális eladási ár (tail, %)	0,04	0,09	0,38	0,13	0,19	0,12	0,64	0,06
Piaci értékesítés*	99 999,98	74 999,87	49 999,99	89 999,94	14 999,93	74 999,92	39 999,96	69 999,90
Kibocsátás ÁKK értékpapírszámlára	30 000,02	0,13	15 000,01	10 000,06	3 000,07	0,08	8 000,04	0,10
Kibocsátott összes mennyiség (m Ft):	130 000,00	75 000,00	65 000,00	100 000,00	18 000,00	75 000,00	48 000,00	70 000,00

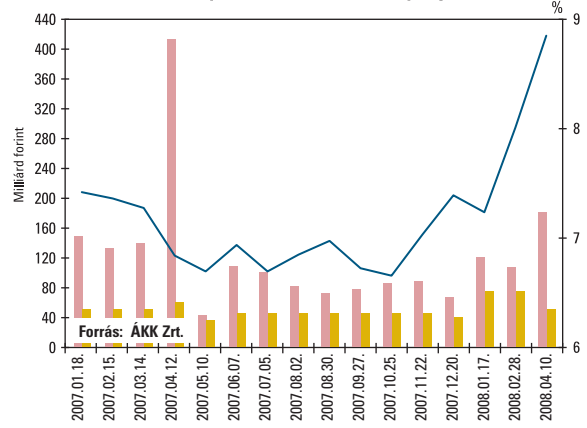
* Az ÁKK Zrt. értékpapírszámlájára történő kibocsátás nélkül

Forrás: ÁKK Zrt.

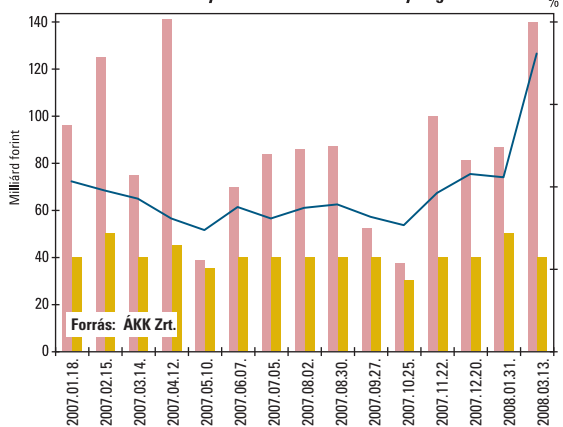
3 éves államkötvény aukciók hozam- és mennyiségi adatai



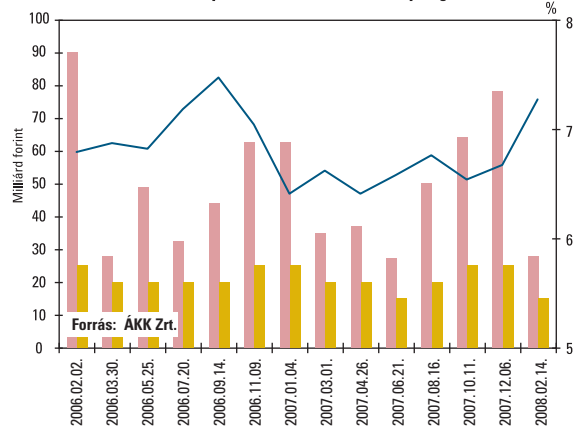
5 éves államkötvény aukciók hozam- és mennyiségi adatai



10 éves államkötvény aukciók hozam- és mennyiségi adatai



15 éves államkötvény aukciók hozam- és mennyiségi adatai

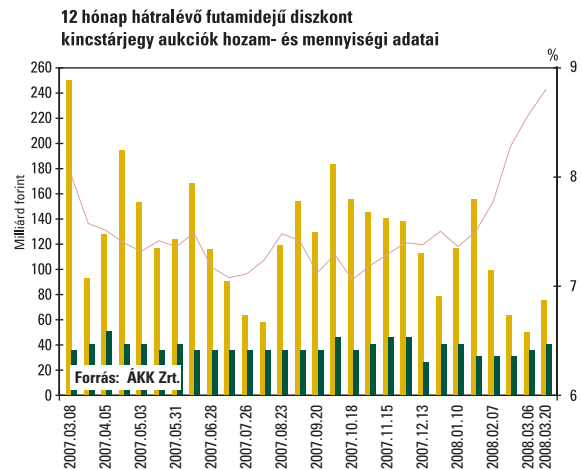
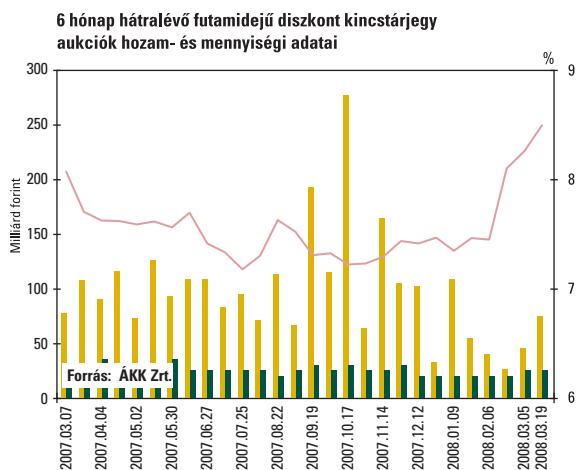
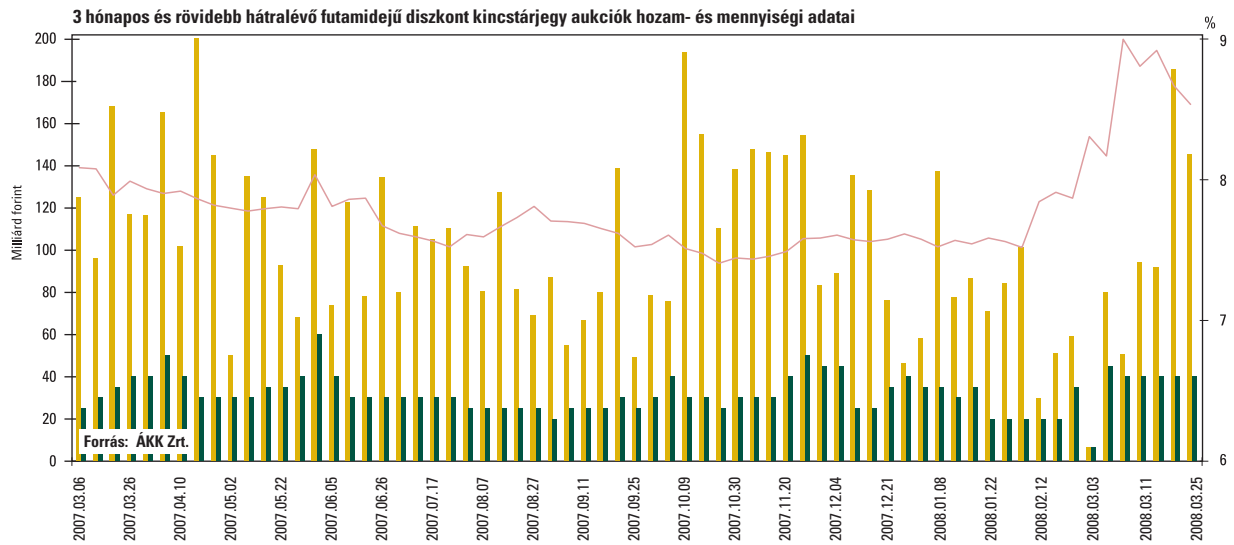


Benyújtott ajánlatok
 Elfogadott ajánlatok
 Átlagos éves hozam

ÁLLAMKÖTVÉNY-VISSZAVÁSÁRLÁSOK EREDMÉNYE

Államkötvény neve	2008/C	2008/E	2008/C	2008/E	2009/E	2008/C	2008/E	2009/E	2008/E	2009/E	2008/E	2009/E
Államkötvény ISIN kódja	HU0000402102	HU0000402300	HU0000402102	HU0000402300	HU0000402326	HU0000402102	HU0000402300	HU0000402326	HU0000402300	HU0000402326	HU0000402300	HU0000402326
Névleges kamat (%)	6,25%	6,50%	6,25%	6,50%	6,25%	6,25%	6,50%	6,25%	6,50%	6,25%	6,50%	6,25%
Visszavásárlás időpontja	2008.01.16.	2008.01.16.	2008.01.30.	2008.01.30.	2008.01.30.	2008.02.13.	2008.02.13.	2008.02.13.	2008.02.27.	2008.02.27.	2008.03.12.	2008.03.12.
Pénzügyi teljesítés időpontja	2008.01.23.	2008.01.23.	2008.02.06.	2008.02.06.	2008.02.06.	2008.02.20.	2008.02.20.	2008.02.20.	2008.03.05.	2008.03.05.	2008.03.19.	2008.03.19.
Lejárat időpontja	2008.06.12.	2008.08.12.	2008.06.12.	2008.08.12.	2009.04.24.	2008.06.12.	2008.08.12.	2009.04.24.	2008.08.12.	2009.04.24.	2008.08.12.	2009.04.24.
Elfogadott minimális hozam (%)	7,48	7,45	7,50	7,45	7,45	7,95	7,90	8,00	8,00	8,05	8,90	9,21
Átlagos hozam (%) - ÁKK-ISMA	7,53	7,47	7,51	7,48	7,46	7,96	7,93	8,01	8,01	8,06	8,94	9,31
Benyújtott ajánlatok összege (m Ft)	5 567,32	14 640,89	19 410,30	15 036,86	76 492,93	1 136,94	8 992,53	69 504,98	9 217,12	33 817,80	4 200,35	21 160,08
Elfogadott ajánlatok összege (m Ft)	5 567,32	12 640,89	18 376,11	12 036,86	65 287,50	536,94	3 497,53	28 209,98	1 610,69	14 569,92	1 040,35	3 160,08
Benyújtott ajánlatok (db)	13	15	21	19	31	6	10	24	13	19	5	12
Elfogadott ajánlatok (db)	13	14	18	18	17	4	5	8	6	5	4	10

Forrás: ÁKK Zrt.

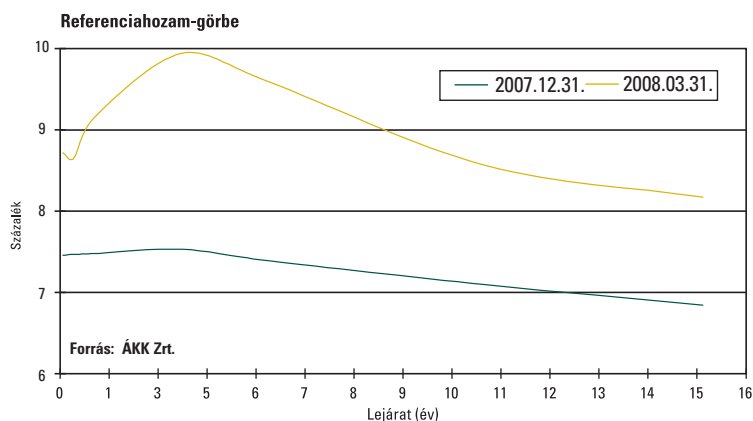
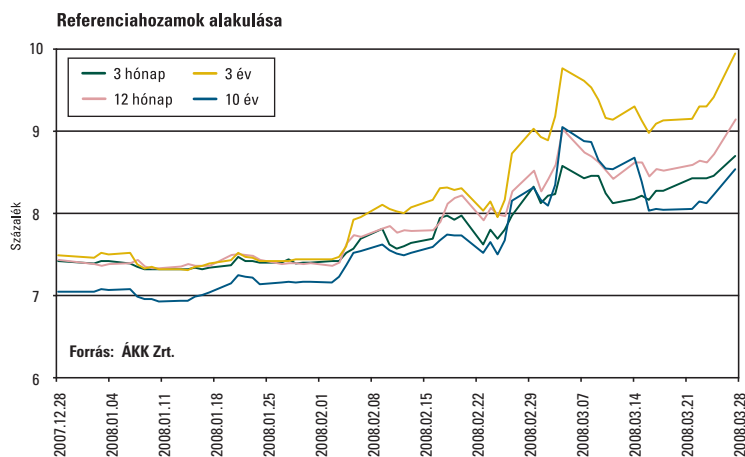


Benyújtott ajánlatok
 Elfogadott ajánlatok
 Átlagos éves hozam

A VÁLTOZÓ KAMATOZÁSÚ KÖTVÉNYEK KAMATMEGÁLLAPÍTÁSAI 2008. I. NEGYEDÉVÉBEN

Kötvény neve	Kamatmegállapítás napja	Kamatidőszak	Kamatfizetés napja	Megállapított éves kamat (%)	Kifizetett/kifizendő kamat (%)
2008/A	2008.01.23.	2008.01.24.	2008.04.24.	7,38%	3,75%
2026/A	2008.02.27.	2008.02.28.	2008.08.28.	7,40%	3,74%
2008/B	2008.02.11.	2008.02.12.	2008.08.12.	7,45%	3,77%
2009/A	2008.02.11.	2008.02.12.	2008.08.12.	7,45%	3,77%
2010/A	2008.02.11.	2008.02.12.	2008.08.12.	7,45%	3,77%
2013/A	2008.03.19.	2008.03.20.	2008.09.20.	7,60%	-
2008/A	2008.03.01.	2008.03.31.	2008.06.30.	7,75%	1,93%

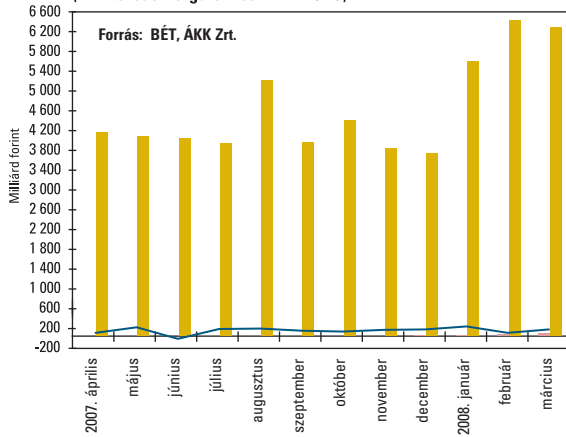
Forrás: ÁKK Zrt.



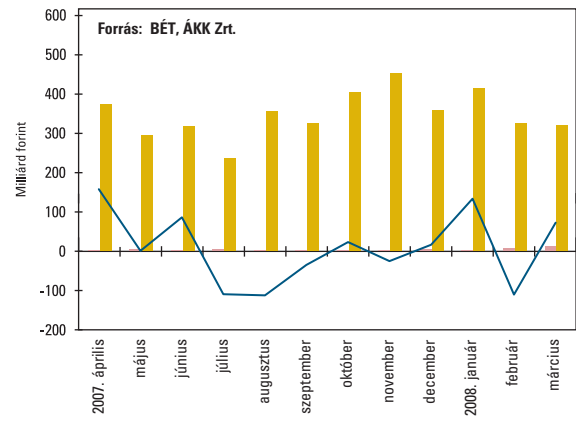
ELSŐDLEGES FORGALMAZÓK LISTÁJA 2008. MÁRCIUS 31-ÉN

Intézményi forgalmazói kör:	A lakossági állampapírok értékesítésére szerződött elsődleges forgalmazók:	
CIB Bank Zrt. CITIBANK Zrt. Deutsche Bank Zrt. ERSTE Bank Befektetési Magyarország Zrt. ING Bank (Magyarország) Zrt. Kereskedelmi és Hitelbank Nyrt.	MKB Bank Nyrt. Magyar Takarékszövetkezeti Bank Zrt. Országos Takarékpénztár és Kereskedelmi Bank Nyrt. Raiffeisen Bank Zrt. UniCredit Bank Hungary Zrt.	CIB Bank Zrt. Kereskedelmi és Hitelbank Nyrt. Magyar Takarékszövetkezeti Bank Zrt. Országos Takarékpénztár és Kereskedelmi Bank Nyrt. UniCredit Bank Hungary Zrt. valamint a Magyar Államkincstár fiókhálózata

Államkötvények másodpiaci forgalma (BÉT tőzsdei forgalom és KELER OTC)

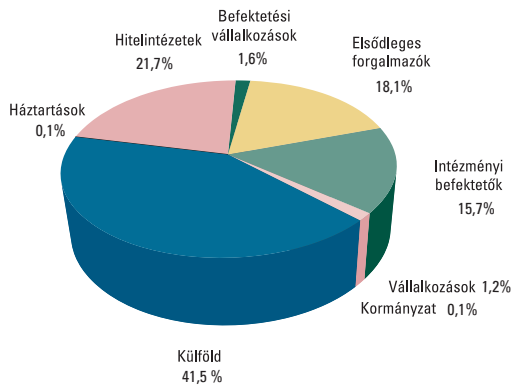


Diszkont kincstárjegyek másodpiaci forgalma (BÉT tőzsdei forgalom és KELER OTC)



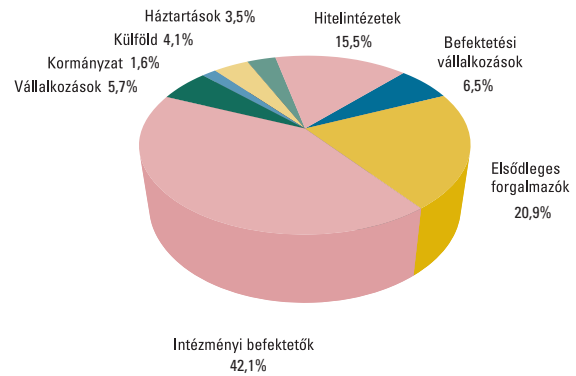
Tőzsde OTC Nettó kibocsátás

Az elsődleges forgalmazók másodpiaci államkötvény forgalmának befektetői szektoronkénti megoszlása 2008. I. negyedévében



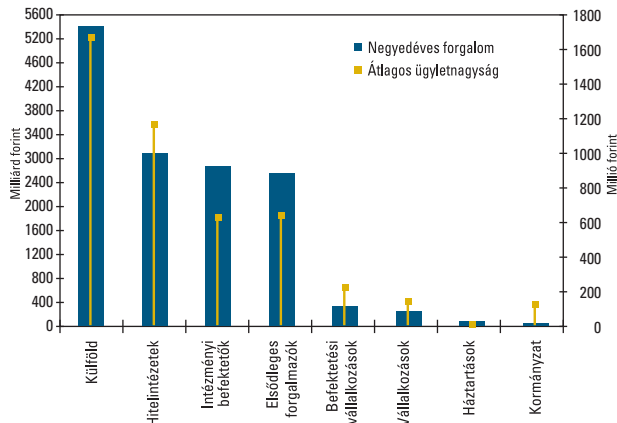
Forrás: ÁKK Zrt.

Az elsődleges forgalmazók másodpiaci diszkont kincstárjegy forgalmának befektetői szektoronkénti megoszlása 2008. I. negyedévében



Forrás: ÁKK Zrt.

Az egyes befektetői szektorok forgalma az elsődleges forgalmazókkal 2008. I. negyedévében

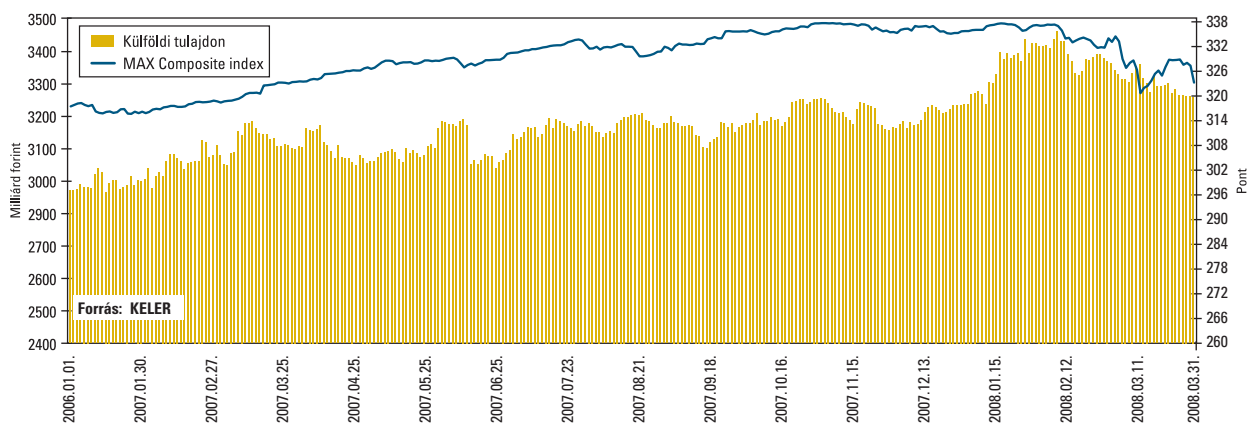


A legnagyobb másodpiaci forgalommal rendelkező állampapírok 2008. I. negyedévében

Állampapír kódja	Lejárat időpontja	Forgalom (milliárd Ft)
2010/D	2010.08.24	1 924,8
2017/B	2017.02.24	1 576,0
2010/C	2010.04.12	1 411,0
2012/C	2012.10.24	1 401,2
2012/B	2012.06.12	1 031,0
2011/C	2011.04.22	745,4
2009/F	2009.08.12	559,6
2009/E	2009.04.24	542,4
2011/B	2011.10.12	426,7
2009/D	2009.10.12	413,1

Forrás: ÁKK Zrt.

A külföldiek által birtokolt forint állampapír-állomány



MAGYAR ÁLLAMPAPÍR INDEXCSALÁD

	Index értéke				Index egyéves visszatekintő hozama			
	MAX index	RMAX index	MAX Composite index	ZMAX index	MAX index	RMAX index	MAX Composite index	ZMAX index
2007.12.28.	341,0465	339,2166	336,7548	342,3664	6,22%	7,69%	6,52%	7,91%
2008.01.31.	342,7888	341,3859	338,5319	344,5361	7,37%	7,84%	7,48%	7,91%
2008.02.29.	331,7373	342,2702	329,2100	346,1426	2,94%	7,34%	3,59%	7,67%
2008.03.31.	324,1924	343,1753	322,8721	347,9621	-1,18%	6,69%	-0,07%	7,44%

Forrás: ÁKK Zrt.

REFERENCIA ÁLLAMKÖTVÉNY-SOROZATOK PIACI FORGALOMBAN LÉVŐ ÁLLOMÁNYA 2008. I. NEGYEDÉVE SORÁN

Államkötvény	milliárd forint		
	2008. 01. 31.	2008. 02. 29.	2008. 03. 31.
2011/C	100,09	190,16	190,41
2012/C	340,10	340,12	415,13
2019/A	0,00	0,00	90,02
2023/A	150,05	165,05	165,08

Forrás: ÁKK Zrt.

REUTERS-OLDALAK (KÓDOK)

A bejelentkező oldal: HUTREASURY

Aukciós eredmények az aukciót követően 12.00 órától elérhetőek	
HUISSUE	Soron következő kibocsátások, visszavásárlások közzététele
HUAUCTION01	Diszkont kincstárjegy aukciók eredménye
HUAUCTION02	Államkötvény aukciók eredménye
Másodpiaci adatok	
HUBONDFIX	Referenciahozamok és meghatározások (14.00-tól frissítve)
HUBEST 3, 4, 5	Legjobb másodpiaci árjegyzések
HUBONDAKK, HUBONDAKK4	Legjobb délelőtti másodpiaci árjegyzések
HUBONDAKK2, HUBONDAKK3	Legjobb délutáni másodpiaci árjegyzések
HUBONINDEX	Magyar Államkötvény Index MAX (naponta 16.00-tól frissítve)
HUBONINDEX2	Referencia Államkötvény Indexek BMX3Y-10Y (naponta 16.00-tól frissítve)
.HUMAXBOND	Magyar Államkötvény Index (MAX) idősoros adatai
Egyéb	
HUFLOATER	Változó kamatozású államkötvények aktuális kamatai
HUBONINFO	Felhatalmazott üzletkötők aktuális jegyzéke

TOVÁBBI INFORMÁCIÓS OLDALAK:

Bloomberg oldalak (kód): GDMA

Honlap: www.allampapir.hu

www.akk.hu

