

## 42. heti jelentés a magyar állampapírpiacon

2019. okt. 14 - 2019. okt. 20.

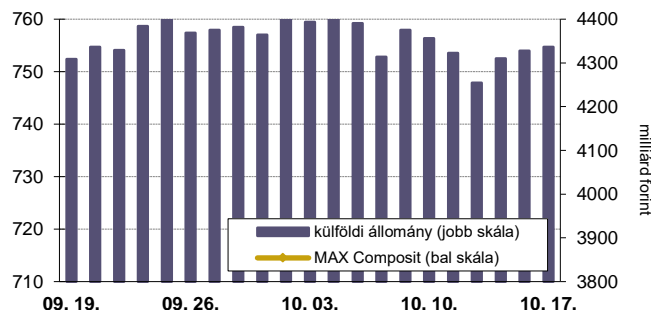
### 42. heti események

- A 42. héten a nettó állampapírpiacon kibocsátás -3,4 milliárd forint volt. 2019-ban összesen nettó 549,1 milliárd forint összegű állampapír került értékesítésre.
- A 3 hónapos DKJ aukcióján a fedezettség 2,78-ot ért el, az átlagos hozam 1 bázisponttal -0,05%-ra csökkent. A 12 hónapos DKJ aukcióján a fedezettség 2,82-ot ért el, az átlagos hozam 1 bázisponttal 0,02%-ra csökkent. A héten csereaukción keretében 19 milliárd forint értékben 2021/A államkötvényt 2023/B sorozatú államkötvényre, valamint 20 milliárd forint értékben 2022/A államkötvényt 2028/A sorozatú államkötvényre cserélt az ÁKK.
- A referenciahozam a 6 hónapos lejáraton 1 bázisponttal csökkent, a 3 hónapos és a 12 hónapos lejáraton nem változott, a 3 éves lejáraton 4 bázisponttal, az 5 éves és a 10 éves lejáraton 9-12 bázisponttal, a 20 éves lejáraton 17 bázisponttal nőtt.
- A MAX Composite állampapírindex 2,8 ponttal 774,3 pontra csökkent, a külföldi tulajdonban lévő forint-állampapírállomány 19,4 milliárd forinttal 4336,7 milliárd forintra mérséklődött a héten.

### Következő heti események

- A 43. héten a nettó állampapír-piacon kibocsátás -37,09 milliárd forint körül várható.
- A héten a 3 hónapos diszkontkincstárjegy, valamint 3, 5 illetve a 10 éves államkötvény aukciójára kerül sor. A meghirdetett mennyiség a 3 hónapos DKJ-ból 15, az államkötvényekből rendre 20, 20 és 20 milliárd forint.
- A héten az ÁKK a 2020/B,2021/C sorozatjelű állampapírokból visszavásárlási aukciót tart.

### MAX-index és a külföldiek részvétele a magyar állampapírpiacon



### Állampapír-piaci kibocsátás (mrd Ft)

2019	BRUTTÓ KIBOCSÁTÁS			LEJÁRAT			VISSZAVÁSÁRLÁS			NETTÓ KIBOCSÁTÁS			Évi KUM. NETTÓ KIBOCS.	
	hét sorszáma:	41	42	43	41	42	43	41	42	43	41	42	43	41
Diszkontkincstárjegy	30,00	15,00	30,00	23,76	22,20	21,40	0,00	0,00	0,00	6,24	-7,20	8,60	-243,99	-251,19
Allamkötvény	35,00	64,00	39,00	0,00	0,00	0,00	33,33	15,75	42,43	1,67	48,25	-3,43	822,65	870,90
Egyéves Magyar AP	31,79	34,98	31,45	53,60	55,20	64,70	0,21	12,23	0,00	-22,02	-32,45	-33,25	-13,00	-45,45
Féléves Magyar AP	0,00	0,00	0,00	11,65	12,01	8,99	0,03	0,00	0,02	-11,68	-12,01	-9,01	-13,12	-25,13
<b>ÖSSZESEN</b>	<b>96,79</b>	<b>113,98</b>	<b>100,45</b>	<b>89,01</b>	<b>89,41</b>	<b>95,09</b>	<b>33,57</b>	<b>27,98</b>	<b>42,45</b>	<b>-25,79</b>	<b>-3,41</b>	<b>-37,09</b>	<b>552,54</b>	<b>549,13</b>

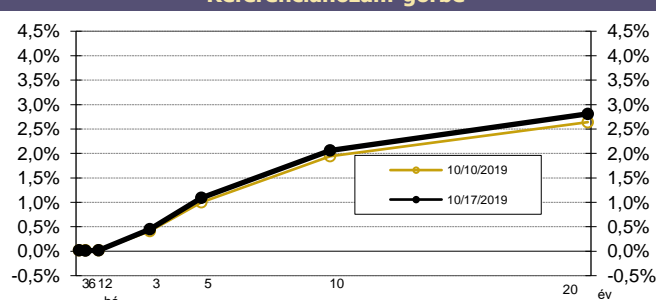
### Állampapír-piaci hozamok (%)

2019.10.17	ELSŐDLEGES FORGALMAZÓK ÁRJEJYZÉSE		OTC-ÁTLAG*	REF. HOZAM
	VÉTEL	ELADÁS		
3 hónap	0,09	-0,06	0,03	0,02
6 hónap	0,07	-0,04	0,01	0,01
12 hónap	0,09	-0,04	0,03	0,02
3 év	0,51	0,40	0,55	0,45
5 év	1,15	1,04	1,25	1,09
10 év	2,12	2,00	2,02	2,06
20 év**	2,86	2,76	2,68	2,81

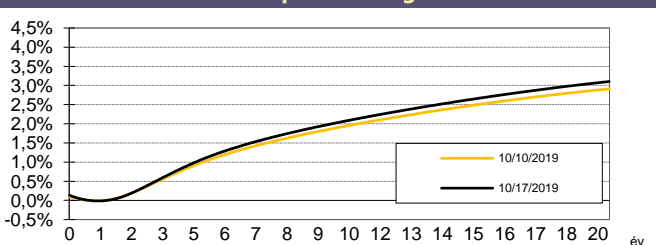
\*az OTC-átlag értéknapi adat

\*\*korábban 15 éves referencia hozam

### Referenciahozam-görbe



### Zérókuponhozam-görbe



### Másodpiaci forgalom (mrd Ft)

2019. 10. 11 - 2019. 10. 17.	DKJ		Államkötvény		ÁLLAMPAPÍR	
	MTS	OTC*	MTS	OTC*	MTS	OTC*
2019.10.11	0,00	44,3	0,00	840,0	0,00	884,3
2019.10.14	0,00	14,0	0,00	604,2	0,00	618,1
2019.10.15	0,00	14,3	0,00	962,0	0,00	976,3
2019.10.16	0,00	28,9	0,44	944,8	0,44	973,7
2019.10.17	0,00	78,0	4,70	855,6	4,70	933,6
<b>ÖSSZESEN</b>	<b>0,00</b>	<b>179,5</b>	<b>5,14</b>	<b>4 206,5</b>	<b>5,14</b>	<b>4 386,0</b>

\*az OTC-forgalom értéknapi adat

### A legutóbbi állampapíraukciók fontosabb adatai (mrd Ft)

Fix kamatozású államkötvények	AUKCIÓ DÁTUMA	MAX. HOZAM (%)	ÁTLAGHOZAM (%)	VÁLTOZÁS ELŐZŐ AUKCIÓHOZ KÉPEST (bp)	MEGHIR. MENNY.	BENYÚJTOTT AJÁNLATOK	ELFOG. AJÁNL.	FEDEZETTSÉG	NEM KOMP. ÉRTÉK.	ÖSSZES PIACI KIBOCS.
likviditási DKJ	2018.11.19	-0,08	-0,08	-15	40	133,6	50,0	3,34	0,0	50,0
3 hónapos DKJ	2019.10.15	-0,04	-0,05	-1	15	41,7	15,0	2,78	0,0	15,0
12 hónapos DKJ	2019.10.17	0,03	0,02	-1	15	42,4	15,0	2,82	0,0	15,0
3 éves államkötvény	2019.09.12	0,40	0,38	-52	15	8,4	8,4	0,56	0,0	8,4
5 éves államkötvény	2019.10.10	0,97	0,96	2	20	54,9	30,0	2,74	0,0	30,0
10 éves államkötvény	2019.10.10	1,88	1,87	-5	20	31,7	24,0	1,59	0,0	24,0
20 éves államkötvény	2019.10.10	2,60	2,57	44	10	17,1	10,0	1,71	0,0	10,0
Változó kamatozású államkötvények	AUKCIÓ DÁTUMA	MIN. ÁR (%)	ÁTLAGÁR (%)	ÁR-VÁLTOZÁS AZ ELŐZŐ AUKCIÓHOZ KÉPEST (%)	MEGHIR. MENNY.	BENYÚJTOTT AJÁNLATOK	ELFOG. AJÁNL.	FEDEZETTSÉG	NEM KOMP. ÉRTÉK.	ÖSSZES PIACI KIBOCS.
Változó kötvény	2019.07.11	98,16	98,18	0,0	6	17,7	6,0	2,95	1,7	7,7

A jelentéssel kapcsolat észrevétel esetén, kérem írjon a toronyai.balint@akk.hu emailcímre, vagy keresse Toronyai Bálintot a +36-1-488-9446-os telefonszámon.