

# ■ ÁLLAMPAPÍRPIAC ■

## ■ NEGYEDÉVES TÁJÉKOZTATÓ ■



■ 2004. HARMADIK NEGYEDÉV ■



■ ÁLLAMI GARANCIÁVAL ■

2004. szeptember végéig a kincstári kör hiánya – hitelátvállalással együtt – 1284 milliárd forintot ért el. E nettó finanszírozási igénnyel szemben összességében – ugyancsak hitelátvállalással együtt – 1169 milliárd forint összegű kilenchravi nettó kibocsátás valósult meg, amelyből a nettó forint-kibocsátás 836 milliárd forintot, a nettó deviza-kibocsátás 333 milliárd forintot tett ki. A nettó forintértékesítésből számottevő aránnyal részesedő közvetlen lakossági értékesítésű állampapírok közül a kamatozó kincstárjegyek nettó kibocsátása 79 milliárd forintot, a postán értékesített Kincstári Takarékjegyeké 18 milliárd forintot ért el 2004 első kilenc hónapja során.

A forintadósság átlagos hátralévő futamideje 3,32 év, a devizaadósságé 5,44 év volt a negyedév végén.

A másodlagos állampapír-piaci hozamok 2004 harmadik negyedévében a megelőző negyedéssel szemben ingadozásokkal megszakított csökkenő trendet követték. A második negyedév végéhez képest a referenciahozamok minden futamidőn csökkentek: a 3 évig tartó futamidőkön 53-62 bázisponttal, a hosszabb futamidőkön jóval kisebb mértékben. A hozamok alakulását alapvetően a kormányváltás és az államháztartási hiány alakulásával kapcsolatos bizonytalanságok, valamint a jegybank fél százalékpontos alapkamat-csökkentése befolyásolták. A negyedév végén az egyéves referenciahozam 10,58%, a 3 éves hozam 10,13%, a 10 éves hozam 8,44% volt.

2004 harmadik negyedévében három új államkötvény-sorozat került referenciastátuszba: júliusban a 3 éves 2007/F jelű helyett a 2007/G, az 5 éves 2009/C helyett a 2009/D, augusztusban pedig a 10 éves 2014/C jelű helyett a 2015/A. A korábbi 3 és 5 éves kötvények piaci állománya mintegy 300-300 milliárd, a 10 éves kötvényé pedig mintegy 400 milliárd forintot ért el, teljesítve a Kibocsátó célját a megfelelő másodpiaci likviditást biztosító sorozatnagyságok kialakításában.

A harmadik negyedéves másodpiaci állampapír-forgalom a tőzsdén kívüli OTC piacon kismértékben csökkent az előző negyedévhez viszonyítva: összesen 5768 milliárd forintot tett ki az előző három hónap 5995 milliárd forintos forgalmához képest. A másodlagos állampapír-kereskedés döntő részét bonyolító elsődleges forgalmazók másodpiaci államkötvény-forgalmuk mintegy 44%-át a külföldi befektetőkkel bonyolították le a negyedév során.

A külföldi tulajdonban lévő forint állampapírok állománya 2004 harmadik negyedévében az előző negyedévi tendenciával szemben 217 milliárd forinttal 2506 milliárd forintra emelkedett, amely összeg az összes forint államkötvény és diszkont kincstárjegy együttes állományának 31%-át jelentette 2004. szeptember végén. A negyedév vége előtti napokban a külföldiek kezében lévő forint állampapírok állománya új mindenkori csúcsot ért el 2518 milliárd forintos szinten.

Az Államadósság Kezelő Központ Rt. a negyedév végén adott mandátumot a Dresdner Kleinwort Wasserstein és JP Morgan pénzintézeteknek egy 1 milliárd euró összegű, 7 éves futamidejű, fix kamatozású devizakötvény kibocsátásának megszervezésére a Magyar Köztársaság részére. A kötvény kibocsátására várhatóan október végén kerül sor.

## FŐBB MAKROGAZDASÁGI MUTATÓK

	1998	1999	2000	2001	2002	2003	2004. jún. /2. né. (*)	2004. júl.	2004. aug.	2004. szept.
GDP növekedés (éves)	4,9	4,2	5,2	3,8	3,5	2,9	4,0 *			
Ipari termelés növekedése <sup>1</sup>	12,5	10,4	18,1	3,6	2,8	5,9	8,7	7,6	3,6	
Munkanélküliségi ráta (%) (KSH)	7,8	7,0	6,4	5,7	5,9	5,9	5,8 *			
Fogyasztói árindex (éves változás) <sup>2</sup>	10,3	11,2	10,1	6,8	4,8	5,7	7,5	7,2	7,2	6,6
Fogyasztói árindex (éves átlag)	14,2	10,0	9,8	9,2	5,3	4,7				
Fogyasztói árindex (előző hónap=100%)							0,1	0,0	-0,3	0,1
Termelői árindex (éves változás) <sup>2</sup>	8,0	7,1	12,4	-0,4	-1,3	6,2	3,3	2,7	2,6	
Termelői árindex (éves átlag)	12,2	5,0	11,6	5,2	-1,8	2,4				
Termelői árindex (előző hónap=100%)							0,4	0,1	0,2	
A háztartások nettó finanszírozási képessége (Md Ft) <sup>3</sup>	943,3	776,2	791,7	756,7	457,5	41,1	116,3			
Folyó fizetési mérleg egyenlege (M EUR) <sup>4</sup>	-3 026,1	-3 531,4	-4 380,0	-3 612,5	-4 973,7	-6 575,5	-2 120,0			
Közvetlen tőkebefektetések egyenlege (M EUR) <sup>5</sup>	2 742,9	2 871,7	2 334,0	3 992,2	2 889,0	562,0	275,0			
Központi költségvetés egyenlege (Md Ft) <sup>6</sup>	-333,9	-337,2	-367,8	-402,9	-957,7	-727,9	-318,1	-7,3	-63,7	-109,0
A központi költségvetés bruttó adóssága (Md Ft)	6 165,8	6 886,4	7 226,2	7 719,5	9 224,2	10 587,7	11 541,3	11 631,0	11 693,1	11 592,4
A központi költségvetés bruttó adóssága (a GDP %-ában)	61,1%	60,4%	54,9%	52,0%	55,1%	57,0%				
Az ország nettó külföldi adóssága (M EUR) <sup>8</sup>	7 401,5	7 344,4	9 686,8	8 398,1	11 871,0	16 606,0				
Az ország nettó külföldi adóssága (a GDP %-ában)	17,7%	16,3%	19,1%	14,5%	17,2%	22,7%				
HUF/USD devizaárfolyam az időszak végén	219,03	252,52	284,73	279,03	225,16	221,12	208,76	205,63	206,39	200,52
HUF/EUR devizaárfolyam az időszak végén	255,70	254,92	264,94	246,33	235,90	265,03	253,23	247,93	249,28	247,02

Forrás: KSH, MNB, PM

<sup>1</sup> Előző év azonos időszaka = 100%, munkanapától megtisztított érték

<sup>2</sup> Éves adatok esetén éves átlag, havi adatok esetén hónap/előző év azonos hónapja

<sup>3</sup> Nem konszolidált adatok. 2004 I. negyedévi adat: 69,2 Md Ft

<sup>4</sup> Az MNB által 2004-től alkalmazott új módszertan szerinti adatok

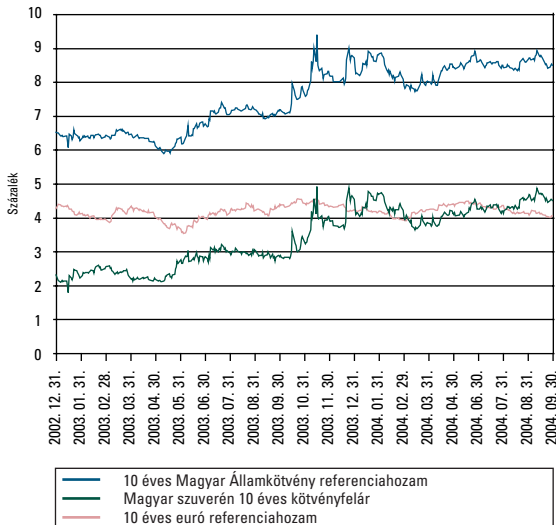
<sup>5</sup> Tulajdonosi hitelekkel

<sup>6</sup> Privatizációs bevételek nélkül.

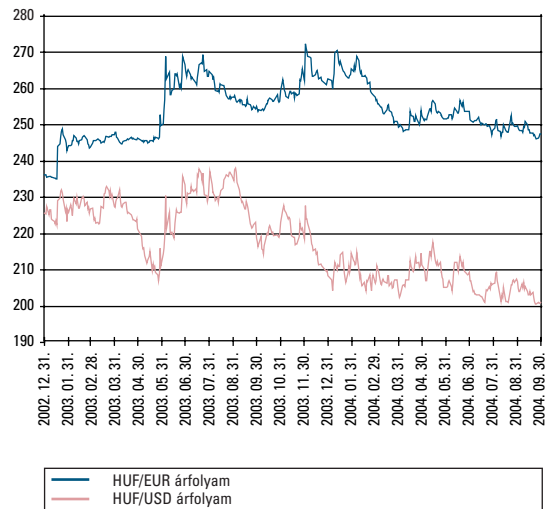
<sup>7</sup> 2002 végi hitelállományok és kötvényátadások (összesen 512,05 milliárd forint) nélkül.

<sup>8</sup> Tulajdonosi hitelek nélkül

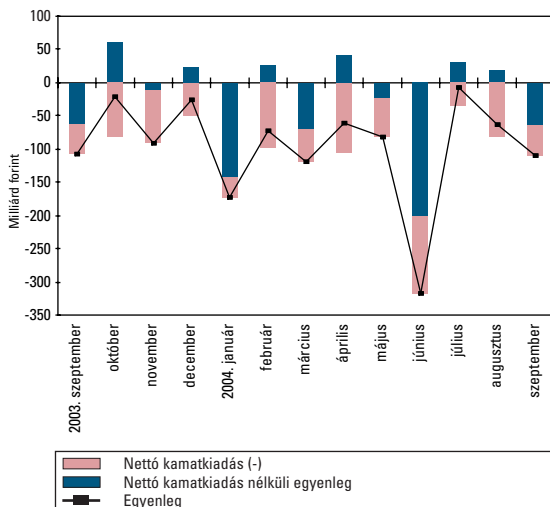
10 éves euró és forint benchmarkhozamok



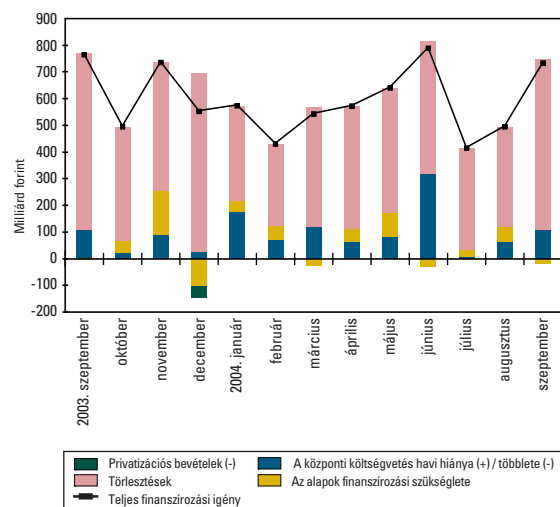
A forint árfolyamának alakulása



A központi költségvetés privatizációs bevételek nélküli havi egyenlegének alakulása



A bruttó finanszírozási igény alakulása

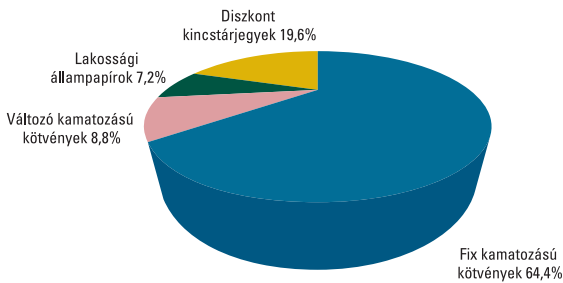


## A KÖZPONTI KÖLTSÉGVETÉS ADÓSSÁGA

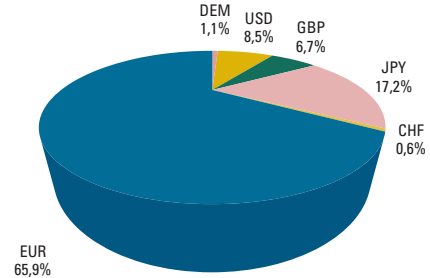
Adósságelem	1998	1999	2000	2001	2002	2003	2004. márc.	2004. jún.	2004. szept.
1. Forint	3 733,9	4 350,2	4 717,5	5 397,4	6 956,9	8 008,7	8 294,5	8 619,0	8 844,4
1.1. Hitelek	435,0	380,2	303,8	228,3	353,2	117,9	100,4	102,3	91,6
1.1.1. Külföldi hitelek	0,0	0,0	0,0	0,0	1,7	1,4	1,4	1,4	1,4
1.1.2. Belföldi hitelek	435,0	380,2	303,8	228,3	351,5	116,5	99,0	100,8	90,2
1.1.2.1. MNB-vel szembeni hitelek	434,9	362,4	289,5	217,4	144,0	71,2	55,2	46,1	37,0
1.1.2.2. Egyéb hitelek	0,1	17,8	14,3	10,9	207,5	45,3	43,8	54,7	53,2
1.2. Állampapírok	3 299,0	3 970,0	4 413,6	5 169,1	6 603,7	7 890,8	8 194,1	8 516,7	8 752,7
1.2.1. Piaci értékesítésű állampapírok	2 432,8	3 116,8	3 582,4	4 360,0	5 826,3	7 131,5	7 439,0	7 762,5	8 004,2
1.2.1.1. Kötvények	1 386,5	1 790,8	2 221,2	2 782,0	3 829,2	5 056,5	5 225,6	5 360,7	5 657,2
1.2.1.2. Diszkont kincstárjegyek	689,9	826,7	837,9	1 033,3	1 436,8	1 541,4	1 617,3	1 795,0	1 718,6
1.2.1.3. Lakossági állampapírok	356,5	499,3	523,3	544,7	560,3	533,5	596,0	606,7	628,5
1.2.2. Nem piaci értékesítésű állampapírok	866,1	853,2	831,3	809,1	777,4	759,3	755,1	754,2	748,5
2. Deviza*	2 431,9	2 536,2	2 508,8	2 322,1	2 267,3	2 579,0	2 691,4	2 922,3	2 748,0
2.1. Hitelek	2 367,8	1 929,6	1 772,8	1 410,4	1 394,3	1 084,1	1 023,5	1 066,5	937,7
2.1.1. Külföldi hitelek	249,6	361,2	368,8	317,8	461,9	598,8	564,5	583,8	466,8
2.1.2. Belföldi hitelek	2 118,2	1 568,4	1 404,0	1 092,6	932,3	485,3	459,0	482,7	470,9
2.1.2.1. MNB-vel szembeni hitelek	2 118,2	1 568,4	1 404,0	1 092,6	849,6	466,5	441,2	448,9	437,9
2.1.2.2. Egyéb hitelek	0,0	0,0	0,0	0,0	82,8	18,8	17,8	33,9	33,0
2.2. Állampapírok	64,0	606,7	736,0	911,7	873,0	1 494,9	1 667,9	1 855,9	1 810,3
2.2.1. Külföldön kibocsátott állampapírok	44,4	587,1	715,7	911,7	873,0	1 494,9	1 667,9	1 855,9	1 810,3
2.2.1.1. Devizakötvények	43,8	586,8	715,4	911,5	872,9	1 494,7	1 667,8	1 855,8	1 810,2
2.2.1.2. Angol és amerikai kötvények	0,6	0,3	0,3	0,3	0,2	0,1	0,1	0,1	0,1
2.2.2. Belföldön kibocsátott állampapírok	19,6	19,6	20,3	0,0	0,0	0,0	0,0	0,0	0,0
Összesen	6 165,8	6 886,4	7 226,2	7 719,5	9 224,2	10 587,7	10 985,9	11 541,3	11 592,4
Adósság a GDP százalékában	61,1%	60,4%	54,9%	52,0%	55,1%	57,0%			

\*A devizaadósság az időszak utolsó munkanapján jegyzett MNB középárfolyamon kerül értékelésre.

A forint állampapírok típus szerinti megoszlása 2004. szeptember 30-án

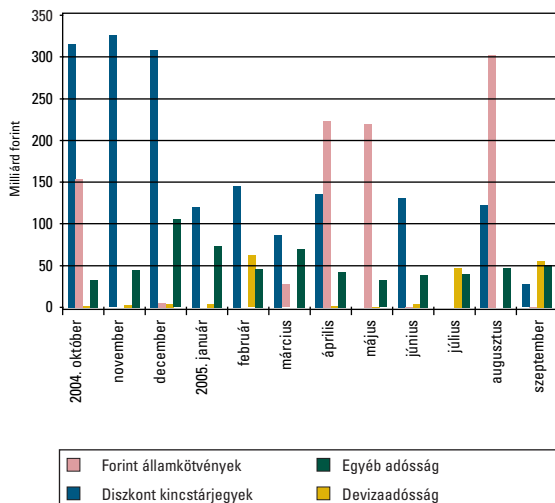


A devizaadósság devizanemenkénti összetétele 2004. szeptember 30-án\*

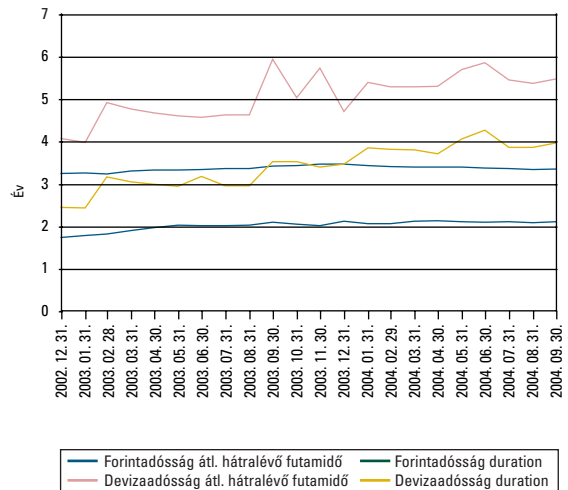


\* Fedezeti műveletek előtt. Devizaswapok révén a központi költségvetés tényleges devizaadóssága 99,99%-ban euróban áll fenn

A központi költségvetés 2004. szeptember végi adósságának lejárat szerkezete az elkövetkező egy évben



A teljes forint- és devizaadósság durationje és átlagos hátralévő futamideje

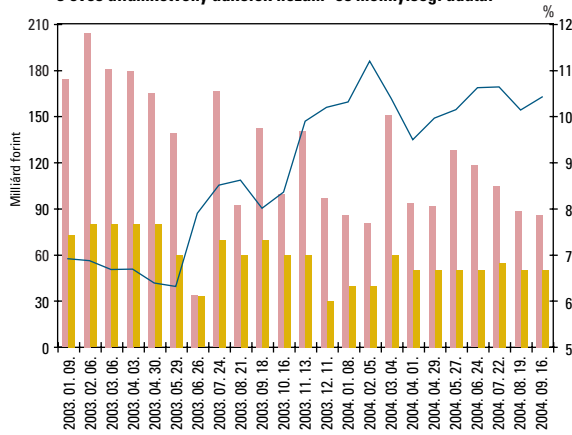


## ÁLLAMKÖTVÉNY AUKCIÓK EREDMÉNYE

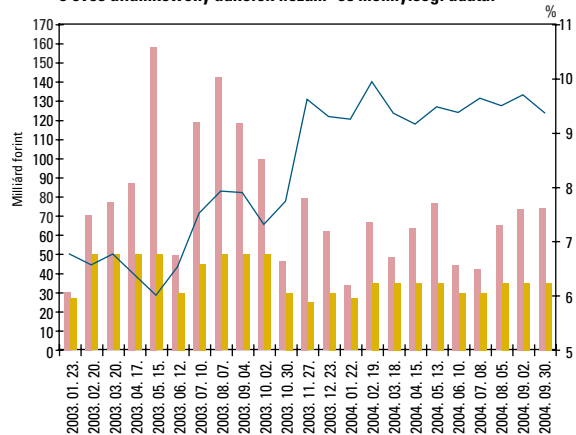
Államkötvény neve	2009/D	2015/A	2007/G	2020/A	2009/D	2015/A	2007/G	2009/D	2015/A	2007/G	2020/A	2009/D	2015/A
Államkötvény ISIN kódja	HU0000402243	HU0000402268	HU0000402250	HU0000402235	HU0000402243	HU0000402268	HU0000402250	HU0000402243	HU0000402268	HU0000402250	HU0000402235	HU0000402243	HU0000402268
Futamidő években	5	10	3	15	5	10	3	5	10	3	15	5	10
Néveleges kamat (%)	8,25%	8,00%	9,25%	7,50%	8,25%	8,00%	9,25%	8,25%	8,00%	9,25%	7,50%	8,25%	8,00%
Értékesítés	2. aukció	1. aukció	2. aukció	4. aukció	3. aukció	2. aukció	3. aukció	4. aukció	3. aukció	4. aukció	5. aukció	5. aukció	4. aukció
Aukció időpontja	2004.07.08	2004.07.08	2004.07.22	2004.07.22	2004.08.05	2004.08.05	2004.08.19	2004.09.02	2004.09.02	2004.09.16	2004.09.16	2004.09.30	2004.09.30
Pénzügyi teljesítés időpontja	2004.07.14	2004.07.14	2004.07.28	2004.07.28	2004.08.11	2004.08.11	2004.08.25	2004.09.08	2004.09.08	2004.09.22	2004.09.22	2004.10.06	2004.10.06
Lejárat időpontja	2009.10.12	2015.02.12	2007.10.12	2020.11.12	2009.10.12	2015.02.12	2007.10.12	2009.10.12	2015.02.12	2007.10.12	2020.11.12	2009.10.12	2015.02.12
Maximális éves hozam (%) - ISMA	9,64	8,45	10,63	8,30	9,50	8,37	10,13	9,70	8,70	10,42	8,28	9,37	8,48
Minimális éves hozam (%) - ISMA	9,40	8,35	10,59	8,25	9,42	8,34	10,00	9,64	8,61	10,35	8,20	9,28	8,42
Átlagos éves hozam (%) - ISMA	9,62	8,40	10,61	8,28	9,48	8,36	10,11	9,68	8,68	10,40	8,25	9,35	8,45
Maximális éves hozam (%) - EHM	9,63	8,44	10,63	8,29	9,49	8,36	10,13	9,69	8,69	10,42	8,27	9,37	8,47
Minimális éves hozam (%) - EHM	9,39	8,34	10,59	8,24	9,41	8,33	10,00	9,63	8,60	10,35	8,19	9,28	8,41
Átlagos éves hozam (%) - EHM	9,61	8,40	10,61	8,27	9,47	8,35	10,11	9,68	8,68	10,40	8,24	9,34	8,45
Maximális eladási ár (%)	95,4555	97,6811	96,5695	93,3932	95,4104	97,7373	98,0979	94,6199	95,9486	97,2520	93,8453	96,0145	97,1959
Minimális eladási ár (%)	94,5327	97,0112	96,4682	92,9761	95,1051	97,5363	97,7682	94,3959	95,3647	97,0800	93,1778	95,6762	96,8009
Átlagos eladási ár (%)	94,6266	97,3197	96,5086	93,1663	95,1869	97,6268	97,8159	94,4523	95,4874	97,1255	93,4321	95,7561	96,9689
Aukcióra meghirdetett mennyiség (m Ft)	35.000,00	25.000,00	50.000,00	15.000,00	35.000,00	25.000,00	50.000,00	35.000,00	25.000,00	50.000,00	15.000,00	35.000,00	25.000,00
Benyújtott ajánlatok összege (m Ft)	42.526,25	45.611,19	104.798,57	21.360,00	65.117,94	50.670,39	88.483,95	73.762,37	74.025,57	86.190,88	37.374,50	74.244,97	45.514,55
Elfogadott ajánlatok összege (m Ft)	29.999,97	25.000,00	54.999,91	9.999,95	34.999,94	25.000,00	49.999,92	34.999,89	29.999,91	49.999,93	14.999,95	34.999,96	24.999,93
Aukciós fedezettség	1,42	1,82	1,91	2,14	1,86	2,03	1,77	2,11	2,47	1,72	2,49	2,12	1,82
Benyújtott ajánlatok (db)	89	87	173	81	119	85	144	162	163	141	106	111	109
Elfogadott ajánlatok (db)	57	37	93	38	55	18	57	70	84	100	51	62	84
Átl. eladási ár - min. eladási ár (tail, %)	0,09	0,31	0,04	0,19	0,08	0,09	0,05	0,06	0,12	0,05	0,25	0,08	0,17
Piaci értékesítés*	29.999,97	25.000,00	54.999,91	9.999,95	34.999,94	25.000,00	49.999,92	34.999,89	29.999,91	49.999,93	14.999,95	34.999,96	24.999,93
Kibocsátás ÁKK értékpapírszámlára	6.000,03	7.500,00	11.000,09	2.000,05	7.000,06	5.000,00	4.000,08	7.000,11	6.000,09	0,07	3.000,05	1.000,04	5.000,07
Kibocsátott összes mennyiség (m Ft):	36.000,00	32.500,00	66.000,00	12.000,00	42.000,00	30.000,00	54.000,00	42.000,00	36.000,00	50.000,00	18.000,00	36.000,00	30.000,00

\* Az ÁKK értékpapírszámlájára történő kibocsátás nélkül

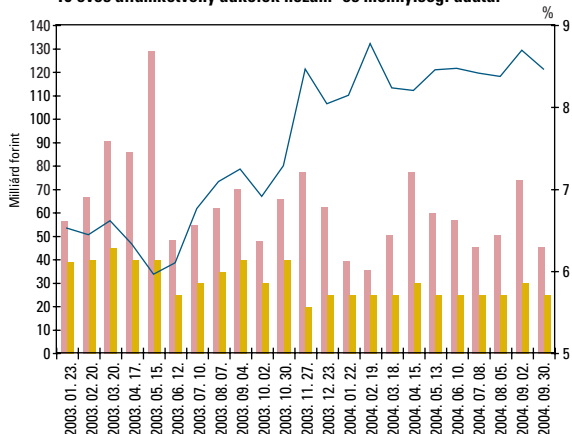
**3 éves államkötvény aukciók hozam- és mennyiségi adatai**



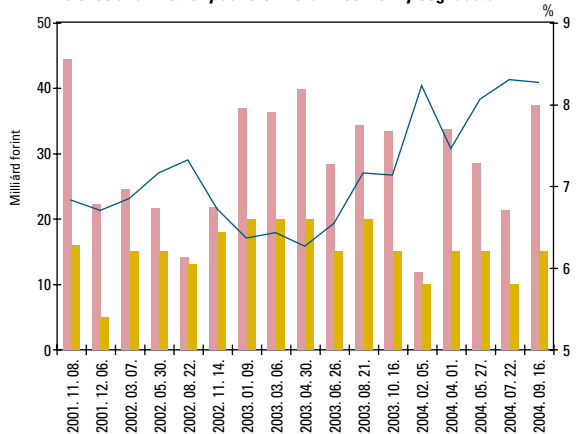
**5 éves államkötvény aukciók hozam- és mennyiségi adatai**



**10 éves államkötvény aukciók hozam- és mennyiségi adatai**



**15 éves államkötvény aukciók hozam- és mennyiségi adatai**



Benyújtott ajánlatok
  Elfogadott ajánlatok
  Átlagos éves hozam

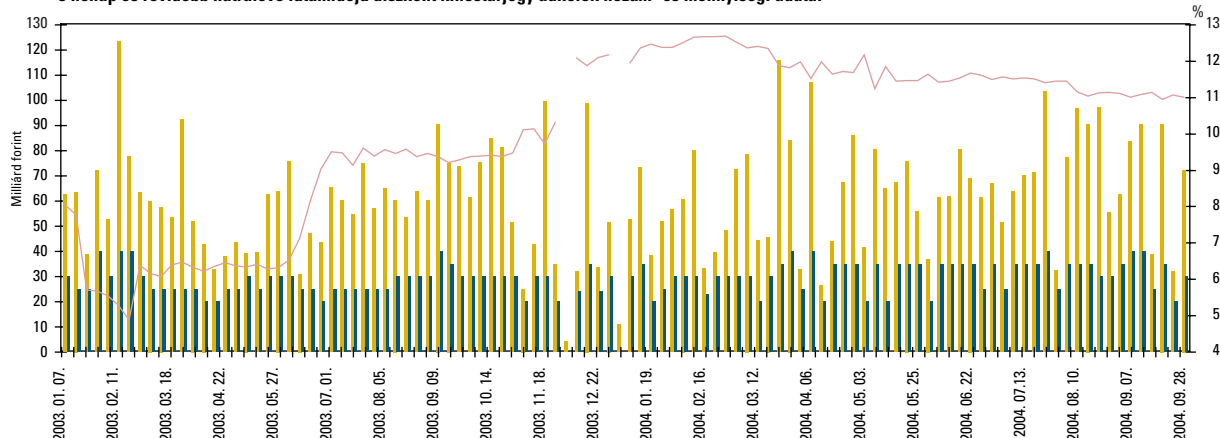
## ÁLLAMKÖTVÉNY-VISSZAVÁSÁRLÁSOK EREDMÉNYE

Államkötvény neve	2004/J	2005/G	2004/J	2005/G	2005/G	2005/H	2005/G	2005/H	2005/G	2005/H	2005/G	2005/H
Államkötvény ISIN kódja	HU0000402029	HU0000402060	HU0000402029	HU0000402060	HU0000402060	HU0000402078	HU0000402060	HU0000402078	HU0000402060	HU0000402078	HU0000402060	HU0000402078
Névleges kamat (%)	8,50%	7,75%	8,50%	7,75%	7,75%	7,00%	7,75%	7,00%	7,75%	7,00%	7,75%	7,00%
Visszavásárlás időpontja	2004.07.07	2004.07.07	2004.07.21	2004.07.21	2004.08.04	2004.08.04	2004.08.18	2004.08.18	2004.09.01	2004.09.01	2004.09.15	2004.09.15
Lejárat időpontja	2004.10.12	2005.04.12	2004.10.12	2005.04.12	2005.04.12	2005.08.12	2005.04.12	2005.08.12	2005.04.12	2005.08.12	2005.04.12	2005.08.12
Pénzügyi teljesítés időpontja	2004.07.14	2004.07.14	2004.07.28	2004.07.28	2004.08.11	2004.08.11	2004.08.25	2004.08.25	2004.09.08	2004.09.08	2004.09.22	2004.09.22
Elfogadott minimális hozam (%)	11,77	11,26	-	11,20	11,15	11,15	10,85	-	11,15	-	11,26	-
Átlagos hozam (%) - ÁKK-ISMA	11,78	11,30	-	11,24	11,17	11,15	10,88	-	11,16	-	11,30	-
Benyújtott ajánlatok összege (m Ft)	7505,67	31789,07	150,00	2300,00	25686,94	33982,80	15610,90	24722,03	20586,14	31155,27	17333,95	44307,43
Elfogadott ajánlatok összege (m Ft)	6505,67	10232,75	0,00	2300,00	15106,94	500,00	1244,08	0,00	2517,10	0,00	1100,00	0,00
Benyújtott ajánlatok (db)	6	27	1	3	18	18	18	24	22	10	10	29
Elfogadott ajánlatok (db)	5	16	0	3	11	1	5	0	3	0	4	0

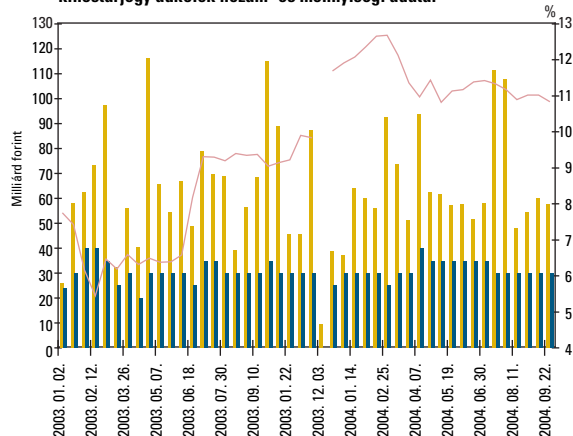
## GÁZKÖZMŰKÖTVÉNY-VISSZAVÁSÁRLÁS EREDMÉNYE

Államkötvény neve	2006/D	2007/C	2007/E	2008/B	2009/A	2010/A
Államkötvény ISIN kódja	HU0000401591	HU0000401609	HU0000402110	HU0000401526	HU0000401625	HU0000401633
Névleges kamat (%)	változó	változó	változó	változó	változó	változó
Visszavásárlás időpontja	2004.07.29	2004.07.29	2004.07.29	2004.07.29	2004.07.29	2004.07.29
Lejárat időpontja	2006.08.12	2007.08.12	2007.08.12	2008.08.12	2009.08.12	2010.08.12
Pénzügyi teljesítés időpontja	2004.08.06	2004.08.06	2004.08.06	2004.08.06	2004.08.06	2004.08.06
Elfogadott minimális árfolyam (%)	99,0	99,0	100,0	99,0	99,0	99,0
Átlagos árfolyam (%)	99,0	99,0	100,0	99,0	99,0	99,0
Benyújtott ajánlatok összege (m Ft)	320,06	380,13	1.723,64	354,61	317,73	285,21
Elfogadott ajánlatok összege (m Ft)	320,06	380,13	1250,00	354,61	317,73	285,21

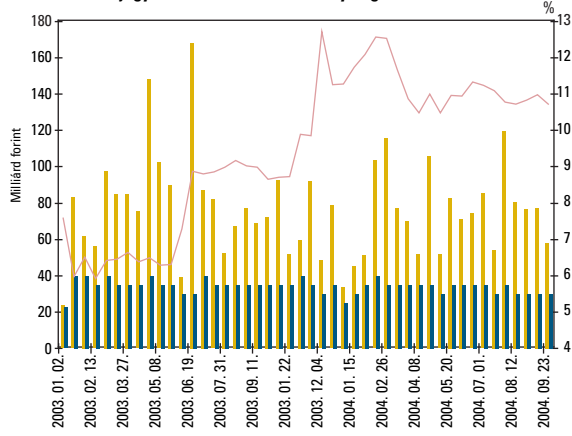
3 hónap és rövidebb hátralévő futamidejű diszkont kincstárjegy aukciók hozam- és mennyiségi adatai



6 hónap hátralévő futamidejű diszkont kincstárjegy aukciók hozam- és mennyiségi adatai



12 hónap hátralévő futamidejű diszkont kincstárjegy aukciók hozam- és mennyiségi adatai

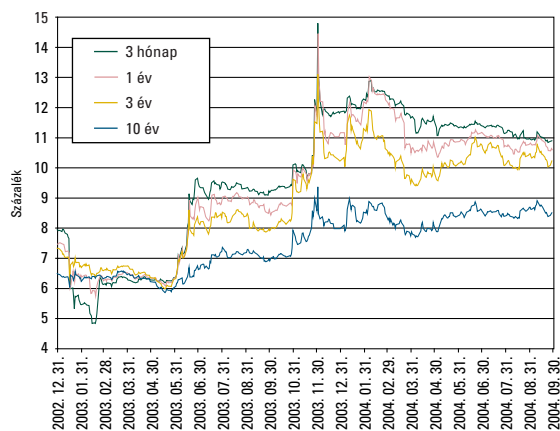


■ Benyújtott ajánlatok   
 ■ Elfogadott ajánlatok   
 — Átlagos éves hozam

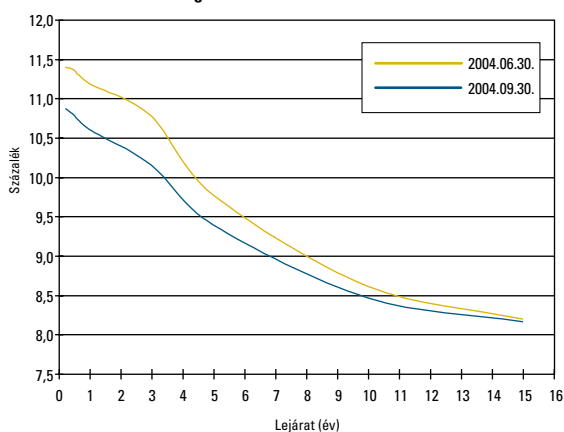
## A VÁLTOZÓ KAMATOZÁSÚ KÖTVÉNYEK KAMATMEGÁLLAPÍTÁSAI 2004 III. NEGYEDÉVÉBEN

Kötvény neve	Kamatmegállapítás napja	Kamatidőszak	Kamatfizetés napja	Megállapított éves kamat (%)	Kifizetett/kifizetendő kamat (%)
2008/A	2004.07.17	2004.04.24 - 2004.07.24	2004.10.24	11,39	
		2004.07.24 - 2004.10.24	2004.10.24	11,34	5,78
2006/B	2004.07.24	2004.01.24 - 2004.07.24	2005.01.24	11,88	
		2004.07.24 - 2005.01.24	2005.01.24	11,37	11,82
2006/C	2004.07.24	2004.07.24 - 2005.01.24	2005.07.24	11,37	
		2005.01.24 - 2005.07.24	2005.07.24		
2005/C	2004.08.06	2004.08.11 - 2005.08.11	2005.08.11	12,29	12,46
2005/F	2004.08.17	2004.08.24 - 2005.02.24	2005.02.24	11,09	5,67
2006/A	2004.08.28	2004.02.28 - 2004.08.28	2005.02.28	12,19	
		2004.08.28 - 2005.02.28	2005.02.28	11,32	11,95
2026/A	2004.08.28	2004.02.28 - 2004.08.28	2005.02.28	12,19	
		2004.08.28 - 2005.02.28	2005.02.28	11,32	11,95
2016/A	2004.09.01	2004.09.30 - 2004.12.31	2004.12.31	10,00	2,52
2013/A	2004.09.20	2004.03.20 - 2004.09.20	2005.03.20	11,20	
		2004.09.20 - 2005.03.20	2005.03.20	11,40	11,45

**Referenciahozamok alakulása**



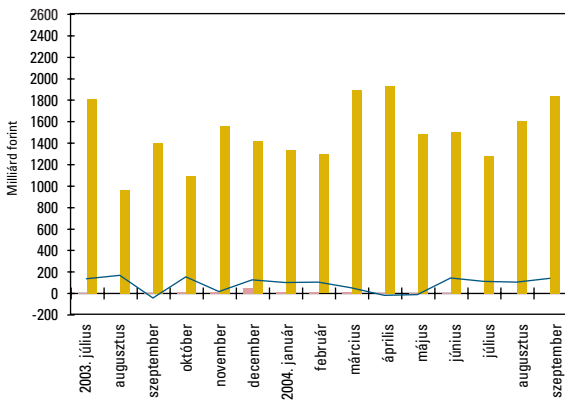
**Referenciahozam-görbe**



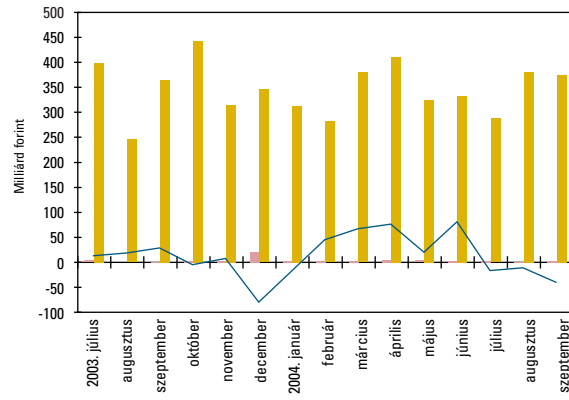
## ELSŐDLEGES FORGALMAZÓK LISTÁJA 2004. SZEPTEMBER 30-ÁN

Intézményi forgalmazói kör:	A lakossági állampapírok értékesítésére szerződött elsődleges forgalmazók:
CIB Bank Rt. CITIBANK Rt. Deutsche Bank Rt. Dresdner Bank (Hungaria) Rt. ERSTE Bank Befektetési Magyarország Rt. HVB Bank Hungary Rt.	ING Bank Rt. Kereskedelmi és Hitelbank Rt. Magyar Külkereskedelmi Bank Rt. Magyar Takarékszövetkezeti Bank Rt. Országos Takarékpénztár és Kereskedelmi Bank Rt.
	CIB Bank Rt. Kereskedelmi és Hitelbank Rt. Magyar Takarékszövetkezeti Bank Rt. Országos Takarékpénztár és Kereskedelmi Bank Rt. valamint a Magyar Államkincstár fiókhálózata

**Államkötvények másodpiaci forgalma (BÉT tőzsdei forgalom és KELER OTC)**

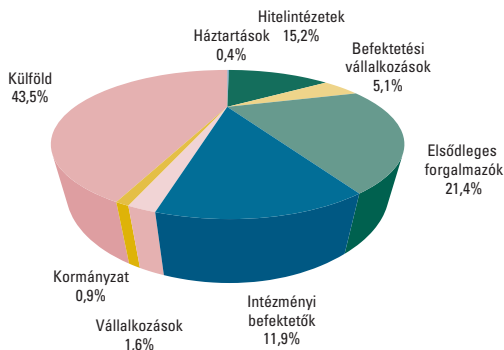


**Diszkont kincstárjegyek másodpiaci forgalma (BÉT tőzsdei forgalom és KELER OTC)**

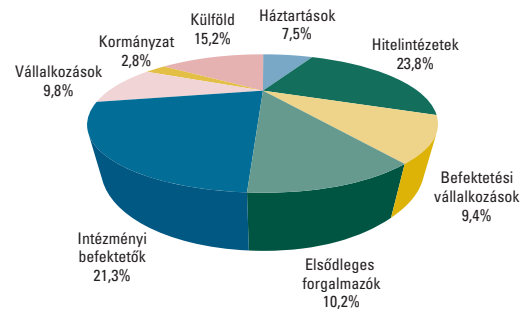


Tőzsde OTC Nettó kibocsátás

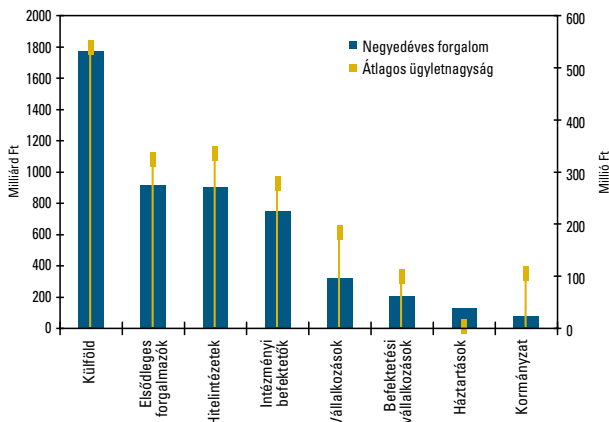
**Az elsődleges forgalmazók másodpiaci államkötvény forgalmának befektetői szektoronkénti megoszlása 2004. III. negyedévében**



**Az elsődleges forgalmazók másodpiaci diszkont kincstárjegy forgalmának befektetői szektoronkénti megoszlása 2004. III. negyedévében**



**Az egyes befektetői szektorok forgalma az elsődleges forgalmazókkal 2004 III. negyedévében**

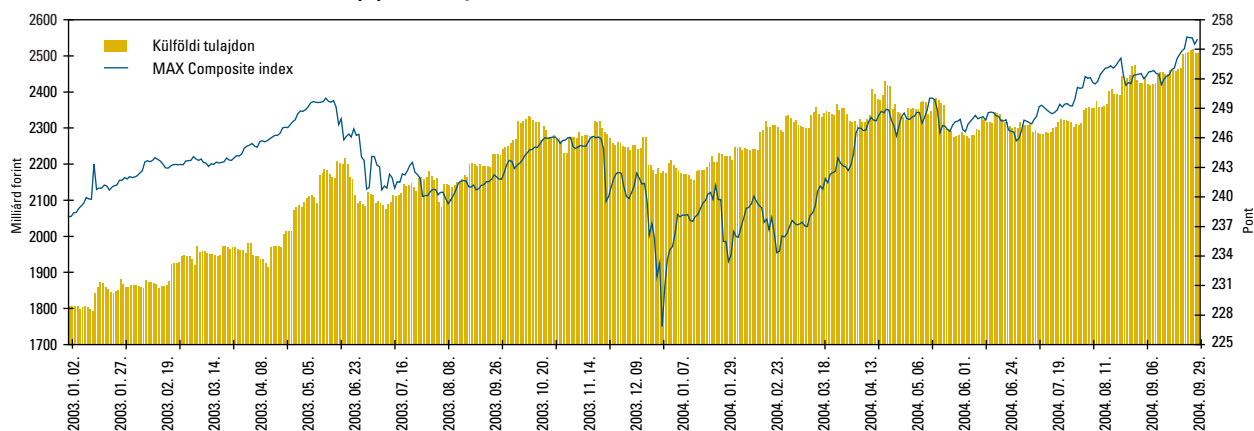


## A LEGNAGYOBB FORGALMŰ ÁLLAMPAPÍROK A MÁSODPIACON 2004 III. NEGYEDÉVÉBEN

Állampapír kódja	Lejárt időpontja	Forgalom (milliárd Ft)
2007/G	2007.10.12	548,7
2009/C	2009.06.24	341,4
2009/D	2009.10.12	322,6
2006/G	2006.08.24	243,2
2014/C	2014.02.12	236,0
2007/F	2007.04.12	217,7
D050119	2005.01.19	191,5
2006/F	2006.04.12	189,3
2008/C	2008.06.12	177,9
2015/A	2015.02.12	177,8



**A külföldiek által birtokolt forint állampapír-állomány**



## MAGYAR ÁLLAMPAPÍR INDEXCSALÁD

	Index értéke				Index egyéves visszatérítő hozama			
	MAX index	RMAX index	MAX Composite index	ZMAX index	MAX index	RMAX index	MAX Composite index	ZMAX index
2004.06.30	247,5818	256,2670	247,2751	260,5947	0,82%	9,09%	2,71%	10,57%
2004.07.31	252,8036	259,0515	251,9262	263,2019	3,49%	9,30%	4,82%	10,71%
2004.08.31	252,8641	261,2348	252,3897	265,6001	2,87%	9,53%	4,34%	10,91%
2004.09.30	256,6321	263,9028	255,8455	268,1573	2,44%	9,71%	4,02%	11,12%

## REFERENCIA ÁLLAMKÖTVÉNY-SOROZATOK PIACI FORGALOMBAN LÉVŐ ÁLLOMÁNYA 2004 III. NEGYEDÉVE SORÁN

Államkötvény megnevezése	milliárd forint		
	2004.07.31	2004.08.31	2004.09.30
2007/G	105,78	155,99	207,02
2009/D	60,07	94,14	130,92
2014/C	400,58	400,19	400,34
2015/A	25,60	50,41	80,53
2020/A	50,25	50,17	65,21

## REUTERS-OLDALAK (KÓDOK)

A bejelentkező oldal: HUTREASURY

### Aukciós eredmények az aukciót követően 12.00 órától elérhetőek

HUISSUE	Soron következő kibocsátások, visszavásárlások közzététele
HUAUCTION01	Diszkont kincstárjegy aukciók eredménye
HUAUCTION02	Államkötvény aukciók eredménye

### Másodpiaci adatok

HUBONDFIX	Referenciahozamok és meghatározásuk (14.30-tól frissítve)
HUBEST 3,4,5	Legjobb másodpiaci árjegyzések
HUBONDAKK, HUBONDAKK4	Legjobb délelőtti másodpiaci árjegyzések
HUBONDAKK2, HUBONDAKK3	Legjobb délutáni másodpiaci árjegyzések
HUBONDIINDEX	Magyar Államkötvény Index MAX (naponta 16.00-tól frissítve)
HUBONDIINDEX2	Referencia Államkötvény Indexek BMX3Y-10Y (naponta 16.00-tól frissítve)
.HUMAXBOND	Magyar Államkötvény Index (MAX) idősoros adatai

### Egyéb

HUFLOATER	Változó kamatozású államkötvények aktuális kamatai
HUIINDEXED	Tőkeindexált államkötvény inflációs tőkenövekménye és felhalmozott kamata naponta (max. 2 hónapra előre)
HUBONDIINFO	Felhatalmazott ügyletkötők aktuális jegyzéke

## TOVÁBBI INFORMÁCIÓS OLDALAK:

Bloomberg oldalak (kód): GDMA

Telerate oldalak (kódok): 47184-47190

Honlap: [www.allampapir.hu](http://www.allampapir.hu)

[www.akk.hu](http://www.akk.hu)



Á · K · K  
ALLAMADOSSÁG KEZELŐ KÖZPONT RT.

■ 1027 Budapest, Csalogány utca 9–11. ■ 1255 Budapest, Pf. 248 ■

■ Telefon: (06-1) 488-9488 ■ Fax: (06-1) 488-9405 ■ E-mail: [akk@allampapir.hu](mailto:akk@allampapir.hu) ■ További információ: [www.allampapir.hu](http://www.allampapir.hu), 06 40 24 24 24 ■