

51. heti jelentés a magyar állampapírpiacon

2019. dec. 16 - 2019. dec. 22.

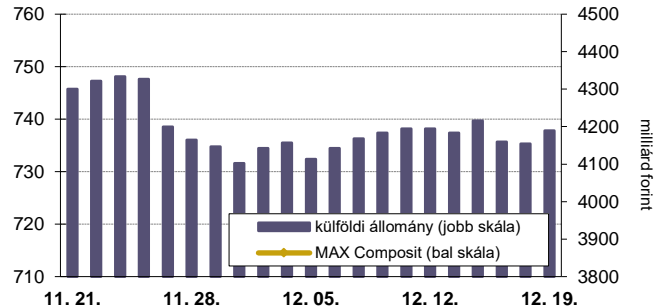
51. heti események

- A 51. héten a nettó állampapírpiacon a kibocsátás -37,9 milliárd forint volt. 2019-ben összesen nettó -1207,5 milliárd forint összegű állampapír került értékesítésre.
- A 3 hónapos DKJ aukcióján a fedezettség 2,52-ot ért el, az átlagos hozam 1 bázisponttal -0,07%-ra csökkent. Az ÁKK a héten visszavásárlási aukciót tartott a 2021/C, 2021/A sorozatjelű állampapírokból. Az elfogadott mennyiség rendre 7,7 és 6,8 milliárd forint volt.
- A referenciahozam a 3 hónapos lejáraton 1 bázisponttal csökkent, a 6 hónapos lejáraton nem változott, a 12 hónapos, a 3 éves és az 5 éves lejáraton 2-6 bázisponttal, a 15 éves és a 10 éves lejáraton 14-17 bázisponttal nőtt.
- A MAX Composite állampapírindex 3,5 ponttal 779,8 pontra csökkent, a külföldi tulajdonban lévő forint-állampapírállomány 4,9 milliárd forinttal 4189,3 milliárd forintra mérséklődött a héten.

Következő heti események

- A 52. héten a nettó állampapír-piacon a kibocsátás -49,90 milliárd forint körül várható.
- A héten a 3 hónapos diszkontkincstárjegy aukciójára kerül sor. A meghirdetett mennyiség a 3 hónapos DKJ-ből 15 milliárd forint.

MAX-index és a külföldiek részvétele a magyar állampapírpiacon



Állampapír-piaci kibocsátás (mrd Ft)

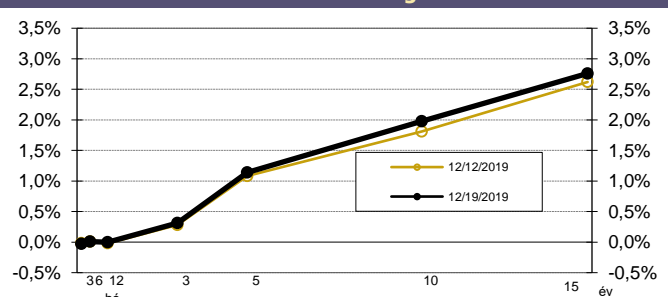
2019 hét sorszáma:	BRUTTÓ KIBOCSÁTÁS			LEJÁRAT			VISSZAVÁSÁRLÁS			NETTÓ KIBOCSÁTÁS			Évi KUM. NETTÓ KIBOCS.	
	50	51	52	50	51	52	50	51	52	50	51	52	50	51
Diszkontkincstárjegy	15,00	30,00	15,00	15,00	15,00	15,01	0,00	0,00	0,00	0,00	15,00	0,00	-478,36	-463,36
Allamkötvény	53,36	24,50	0,00	0,00	0,00	0,00	31,70	22,99	14,49	21,66	1,51	-14,49	454,59	456,10
Egyéves Magyar AP	27,27	29,31	33,51	54,43	62,62	68,91	15,00	21,12	0,00	-42,16	-54,43	-35,40	-897,20	-951,63
Féléves Magyar AP	0,00	0,00	0,00	0,00	0,00	0,00	0,00	0,00	0,00	0,00	0,00	0,00	-248,59	-248,59
ÖSSZESEN	95,63	83,81	48,51	69,43	77,62	83,92	46,70	44,11	14,49	-20,49	-37,92	-49,90	-1169,57	-1207,48

Állampapír-piaci hozamok (%)

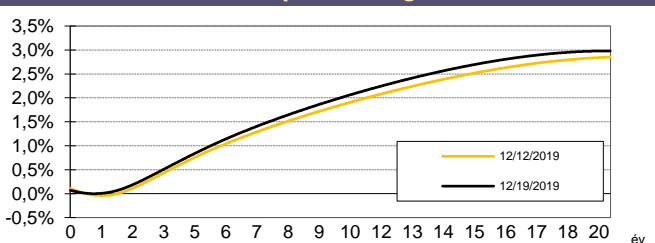
2019.12.19	ELSŐDLEGES FORGALMAZÓK ÁRJEJYZÉSE		OTC-ÁTLAG*	REF. HOZAM
	VÉTEL	ELADÁS		
3 hónap	0,01	-0,09	0,00	-0,03
6 hónap	0,08	-0,06	0,01	0,01
12 hónap	0,04	-0,02	0,00	0,00
3 év	0,36	0,28	0,30	0,31
5 év	1,19	1,10	0,89	1,14
10 év	2,03	1,94	1,94	1,98
15 év	2,82	2,70	2,66	2,76

*az OTC-átlag értéknapi adat

Referenciahozam-görbe



Zérókuponhozam-görbe



Másodpiaci forgalom (mrd Ft)

2019. 12. 13 - 2019. 12. 19.	DKJ		Államkötvény		ÁLLAMPAPÍR	
	MTS	OTC*	MTS	OTC*	MTS	OTC*
2019.12.13	0,00	20,2	0,00	364,5	0,00	384,7
2019.12.16	0,00	16,4	0,32	0,6	0,32	17,1
2019.12.17	0,00	73,8	0,00	1 358,6	0,00	1 432,4
2019.12.18	0,00	58,0	2,85	377,2	2,85	435,1
2019.12.19	0,00	23,2	1,76	328,8	1,76	352,0
ÖSSZESEN	0,00	191,6	4,93	2 429,8	4,93	2 621,4

*az OTC-forgalom értéknapi adat

A legutóbbi állampapíraukciók fontosabb adatai (mrd Ft)

Fix kamatozású államkötvények	AUKCIÓ DÁTUMA	MAX. HOZAM (%)	ÁTLAGHOZAM (%)	VÁLTOZÁS ELŐZŐ AUKCIÓHOZ KÉPEST (bp)	MEGHIR. MENNY.	BENYÚJTOTT AJÁNLATOK	ELFOG. AJÁNL.	FEDEZETTSÉG	NEM KOMP. ÉRTÉK.	ÖSSZES PIACI KIBOCS.
likviditási DKJ	2018.11.19	-0,08	-0,08	-15	40	133,6	50,0	3,34	0,0	50,0
3 hónapos DKJ	2019.12.17	-0,05	-0,07	-1	15	37,8	15,0	2,52	0,0	15,0
12 hónapos DKJ	2019.12.12	0,03	0,01	7	15	16,1	15,0	1,07	0,0	15,0
3 éves államkötvény	2019.12.05	0,34	0,32	-3	10	37,1	10,0	3,71	3,5	13,5
5 éves államkötvény	2019.12.05	1,14	1,13	4	15	82,5	20,0	5,50	6,4	26,4
10 éves államkötvény	2019.12.05	1,88	1,87	1	10	32,8	10,0	3,28	3,4	13,4
15 éves államkötvény	2019.11.21	2,71	2,69	12	10	38,5	10,0	3,85	1,6	11,6
Változó kamatozású államkötvények	AUKCIÓ DÁTUMA	MIN. ÁR (%)	ÁTLAGÁR (%)	ÁR-VÁLTOZÁS AZ ELŐZŐ AUKCIÓHOZ KÉPEST (%)	MEGHIR. MENNY.	BENYÚJTOTT AJÁNLATOK	ELFOG. AJÁNL.	FEDEZETTSÉG	NEM KOMP. ÉRTÉK.	ÖSSZES PIACI KIBOCS.
Változó kötvény	2019.07.11	98,16	98,18	0,0	6	17,7	6,0	2,95	1,7	7,7

A jelentéssel kapcsolatos észrevétel esetén, kérem írjon a farkas.richard@akk.hu emailcímrre, vagy keresse Farkas Richárdot a +36-1-488-9447-es telefonszámon.