

8. heti jelentés a magyar állampapírpiacon

2019. febr. 18 - 2019. febr. 24.

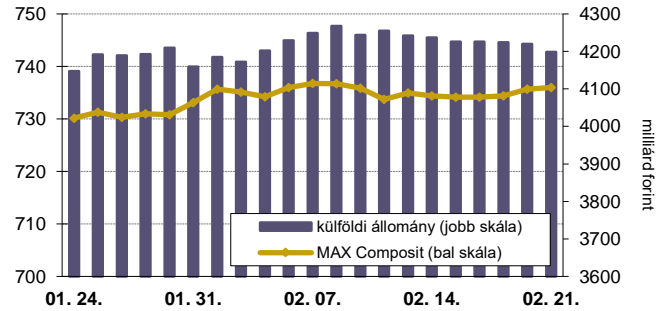
8. heti események

- A 8. héten a nettó állampapírpiacon kibocsátás -8,3 milliárd forint volt. 2019-ban összesen nettó 294,1 milliárd forint összegű állampapír került értékesítésre.
- A 3 hónapos DKJ aukcióján a fedezettség 2,47-ot ért el, az átlagos hozam 1 bázisponttal 0,02%-ra csökkent. A 12 hónapos DKJ aukcióján a fedezettség 2,56-ot ért el, az átlagos hozam 2 bázisponttal 0,36%-ra csökkent. Az 5 éves változó kamatozású kötvény aukcióján 12 milliárd forint értékű kibocsátás történt és további 4 milliárd forint nem-kompetitív értékesítésre került sor. A fedezettség 5,71-t ért el 98,2%-os átlagos eladási ár mellett. A héten csereaukción keretében 20 milliárd forint értékben 2020/C államkötvényt 2026/D sorozatú államkötvényre, valamint 20 milliárd forint értékben 2020/A államkötvényt 2028/A sorozatú államkötvényre cserélt az ÁKK.
- A referenciahozam az 5 éves, a 3 éves és a 15 éves lejáraton 6-9 bázisponttal, a 10 éves és a 12 hónapos lejáraton 1-3 bázisponttal csökkent, a 6 hónapos lejáraton nem változott, a 3 hónapos lejáraton 6 bázisponttal nőtt.
- A MAX Composite állampapírindex 1,6 ponttal 736,0 pontra nőtt, a külföldi tulajdonban lévő forint-állampapírállomány 38,5 milliárd forintról 4198,2 milliárd forintra mérséklődött a héten.

Következő heti események

- A 9. héten a nettó állampapír-piaci kibocsátás -140,18 milliárd forint körül várható.
- A héten a 3 hónapos diszkontkincstárjegy, valamint 3, 5 illetve a 10 éves államkötvény aukciójára kerül sor. A meghirdetett mennyiség a 3 hónapos DKJ-ból 25 milliárd forint.
- A héten az ÁKK a 2019/C, 2020/B sorozatjelű állampapírokból visszavásárlási aukciót tart.

MAX-index és a külföldiek részvétele a magyar állampapírpiacon



Állampapír-piaci kibocsátás (mrd Ft)

2019 hét sorszáma:	BRUTTÓ KIBOCSÁTÁS			LEJÁRAT			VISSZAVÁSÁRLÁS			NETTÓ KIBOCSÁTÁS			Évi KUM. NETTÓ KIBOCS.	
	7	8	9	7	8	9	7	8	9	7	8	9	7	8
Diszkontkincstárjegy	54,90	25,00	54,91	43,51	50,01	207,43	0,00	0,00	0,00	11,39	-25,01	-152,53	147,86	122,85
Államkötvény	52,28	114,11	56,04	0,00	0,00	0,00	43,89	23,74	43,69	8,39	90,37	12,35	346,91	437,28
Egyéves Magyar AP	64,71	53,63	57,64	104,40	125,54	57,64	0,00	0,00	0,00	-39,69	-71,91	0,00	-191,79	-263,70
Féléves Magyar AP	11,72	9,53	8,23	10,24	11,26	8,23	0,00	0,00	0,00	1,47	-1,73	0,00	-0,55	-2,28
ÖSSZESEN	183,61	202,27	176,82	158,15	186,81	273,31	43,89	23,74	43,69	-18,43	-8,28	-140,18	302,43	294,15

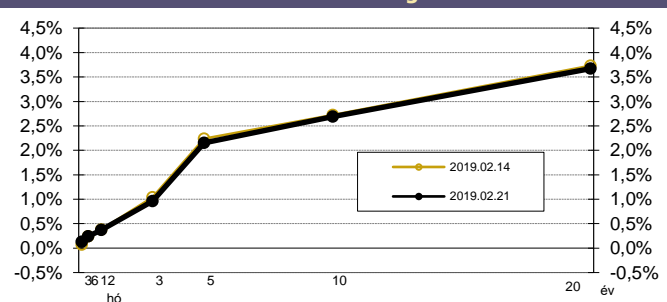
Állampapír-piaci hozamok (%)

2019.02.21	ELSŐDLEGES FORGALMAZÓK ÁRJEJYZÉSE		OTC-ÁTLAG*	REF. HOZAM
	VÉTEL	ELADÁS		
3 hónap	0,20	0,06	0,15	0,13
6 hónap	0,31	0,17	0,20	0,24
12 hónap	0,44	0,31	0,35	0,37
3 év	1,03	0,90	0,54	0,96
5 év	2,20	2,10	2,27	2,15
10 év	2,74	2,63	2,73	2,69
20 év**	3,73	3,62	3,58	3,67

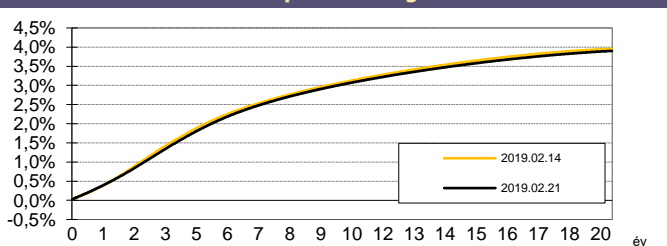
*az OTC-átlag értéknapi adat

**korábban 15 éves referencia hozam

Referenciahozam-görbe



Zérókuponthozam-görbe



Másodpiaci forgalom (mrd Ft)

2019. 02. 15 - 2019. 02. 21.	DKJ		Államkötvény		ÁLLAMPAPÍR	
	MTS	OTC*	MTS	OTC*	MTS	OTC*
2019.02.15	0,00	20,9	0,00	805,5	0,00	826,4
2019.02.18	0,00	38,9	0,00	331,9	0,00	370,8
2019.02.19	0,00	53,9	0,00	452,2	0,00	506,1
2019.02.20	0,00	66,1	0,00	612,4	0,00	678,5
2019.02.21	0,60	24,2	0,00	346,5	0,60	370,7
ÖSSZESEN	0,60	204,0	0,00	2 548,5	0,60	2 752,5

*az OTC-forgalom értéknapi adat

A legutóbbi állampapíraukciók fontosabb adatai (mrd Ft)

Fix kamatozású államkötvények	AUKCIÓ DÁTUMA	MAX. HOZAM (%)	ÁTLAGHOZAM (%)	VÁLTOZÁS ELŐZŐ AUKCIÓHOZ KÉPEST (bp)	MEGHIR. MENNY.	BENYÚJTOTT AJÁNLATOK	ELFOG. AJÁNL.	FEDEZETTSÉG	NEM KOMP. ÉRTÉK.	ÖSSZES PIACI KIBOCS.
likviditási DKJ	2018.11.19	-0,08	-0,08	-15	40	133,6	50,0	3,34	0,0	50,0
3 hónapos DKJ	2019.02.19	0,03	0,02	-1	25	61,8	25,0	2,47	0,0	25,0
12 hónapos DKJ	2019.02.21	0,38	0,36	-2	30	76,9	30,0	2,56	0,0	30,0
3 éves államkötvény	2019.02.14	1,04	1,03	-13	20	75,7	30,0	3,78	5,4	35,4
5 éves államkötvény	2019.02.14	2,24	2,23	-2	25	67,3	30,0	2,69	9,5	39,5
10 éves államkötvény	2019.02.14	3,18	3,14	30	20	78,6	30,0	3,93	9,2	39,2
15 éves államkötvény	2019.01.31	3,78	3,77	-31	10	27,3	15,0	2,73	2,4	17,4
Változó kamatozású államkötvények	AUKCIÓ DÁTUMA	MIN. ÁR (%)	ÁTLAGÁR (%)	ÁR-VÁLTOZÁS AZ ELŐZŐ AUKCIÓHOZ KÉPEST (%)	MEGHIR. MENNY.	BENYÚJTOTT AJÁNLATOK	ELFOG. AJÁNL.	FEDEZETTSÉG	NEM KOMP. ÉRTÉK.	ÖSSZES PIACI KIBOCS.
Változó kötvény	2019.02.21	98,20	98,22	0,2	8	45,7	12,0	5,71	4,0	16,0

A jelentéssel kapcsolatos észrevétel esetén, kérem írjon a toronyai.balint@akk.hu emailcímrre, vagy keresse Toronyai Bálintot a +36-1-488-9446-os telefonszámon.