

Heti jelentés az állampapír-piaci folyamatokról

44. hét : 2005. október 28. - november 3.

A 44. héten a teljes nettó állampapír-piaci kibocsátás 40,3 milliárd forint volt. 2005-ben összesen nettó 443,7 milliárd forint összegű állampapír került értékesítésre.

45. hét : 2005. november 4. - 10.

A 45. héten a teljes nettó állampapír-piaci kibocsátás 101,5 milliárd forint körül várható. A héten a likviditási diszkont-kincstárjegy, a 3 hónapos diszkont-kincstárjegy, valamint a 3 éves államkötvényt aukcióra kerül sor. A meghirdetett mennyiség a likviditási diszkont-kincstárjegyből 30, a diszkont-kincstárjegyből 30, a kötvényből 50 milliárd forint.

Az állampapír-piaci kibocsátás alakulása

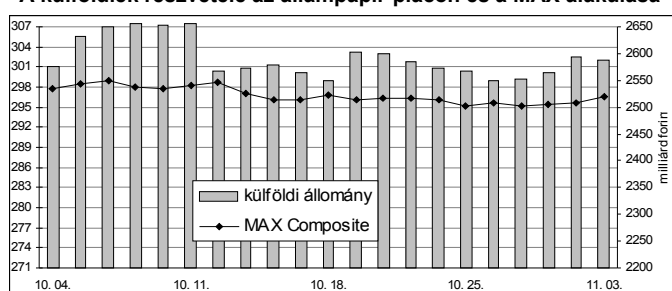
(milliárd forint)

	BRUTTÓ KIBOCSÁTÁS			LEJÁRAT ÉS VISSZAVÁSÁRLÁS			NETTÓ KIBOCSÁTÁS		
	2005/43	2005/44	2005/45	2005/43	2005/44	2005/45	2005/43	2005/44	2005/45
diszkont-kincstárjegy	126,4	29,5	121,2	150,2	29,5	24,6	-23,8	0,0	96,6
államkötvény	0,0	60,0	0,0	0,0	11,0	0,0	0,0	49,0	0,0
kamatkozó kincstárjegy	5,8	2,1	5,8	0,0	10,2	0,0	5,8	-8,1	5,8
kincstári takarékjegy	3,8	3,6	4,5	4,6	4,3	5,3	-0,7	-0,7	-0,9
ÖSSZESEN	136,0	95,3	131,4	154,7	55,1	29,9	-18,7	40,3	101,5

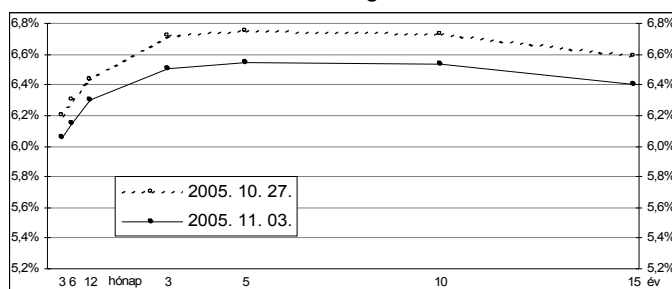
44. hét : 2005. október 28. - november 3.

A 44. héten a referencia hozamgörbe lefele toldott. Az éven belüli lejáratokon 13-15 bázisponttal, az éven túli lejáratokon 19-22 bázisponttal csökkentek a referenciahozamok. A MAX Composite állampapír-index 1,4 ponttal emelkedett, a külföldi tulajdonban lévő forint-állampapír-állomány 34,4 milliárd forinttal 2588,1 milliárd forintra gyarapodott a héten. A 3 hónapos DKJ aukcióján a fedezettség 2,6-ot ért el, az átlagos hozam 1 bázisponttal 6,10%-ra emelkedett. A 6 hónapos DKJ aukcióján a fedezettség 1,4-et ért el, az átlagos hozam 22 bázisponttal 6,22%-ra emelkedett. A 12 hónapos DKJ aukcióján a fedezettség 3,9-et ért el, az átlagos hozam 22 bázisponttal 6,39%-ra emelkedett.

A külföldiek részvétele az állampapír-piacon és a MAX alakulása



A referencia-hozamgörbe lefutása



Állampapír-piaci forgalom

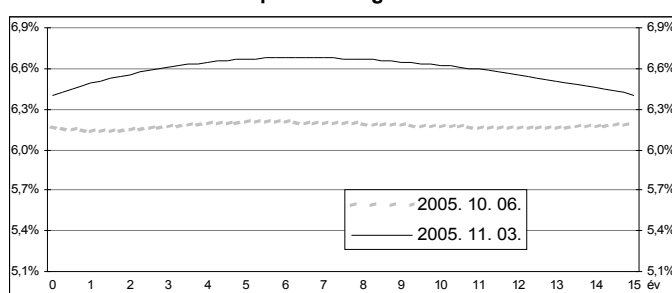
(milliárd forint)

2005/44	TŐZSDEI FORGALOM	TŐZSDÉN KÍVÜLI FORGALOM	FORGALOM ÖSSZESEN
diszkont-kincstárjegy	0,0	30,2	30,2
államkötvény	0,0	594,5	594,5
ÖSSZESEN	0,0	624,6	624,6

Az állampapír-piaci hozamok alakulása

2005. 11. 03.	ELSŐDLEGES FORGALMAZÓK ÁRJEYZÉSE		OTC ÁTLAG	REFERENCIA-HOZAMOK
	vétel	eladás		
3 hónap	6,40%	5,90%	6,06%	6,06%
6 hónap	6,50%	6,00%	6,15%	6,15%
12 hónap	6,50%	6,20%	6,46%	6,30%
3 év	6,75%	6,50%	6,61%	6,50%
5 év	6,85%	6,55%	6,76%	6,55%
10 év	6,85%	6,40%	6,76%	6,54%
15 év	6,75%	6,30%	6,50%	6,40%

A zéró-kupon hozamgörbe lefutása



A legutóbbi állampapír-aukciók fontosabb adatai

(milliárd forint)

	AUKCIÓ DÁTUMA	ÁTLAGOS AUKCIÓS HOZAM	VÁLTOZÁS AZ ELŐZŐ AUKCIÓHOZ KÉPEST	MEGHIRDETETT MENNYISÉG	BENYÚJTOTT AJÁNLATOK	ELFOGADOTT AJÁNLATOK	JÓVÁÍRÁS ÁKK SZÁMLÁRA	KIBOCSÁTÁS ÖSSZESEN
likviditási DKJ	2005. 10. 24.	6,01%	+3 bp	30,0	85,3	30,0	0,0	30,0
3 hónapos DKJ	2005. 11. 02.	6,10%	+1 bp	30,0	79,2	30,0	3,0	33,0
6 hónapos DKJ	2005. 11. 02.	6,22%	+22 bp	30,0	41,5	20,0	2,0	22,0
12 hónapos DKJ	2005. 11. 03.	6,39%	+22 bp	35,0	136,2	45,0	4,5	49,5
3 éves kötvény	2005. 10. 13.	6,38%	+80 bp	50,0	125,1	50,0	0,0	50,0
5 éves kötvény	2005. 10. 27.	6,83%	+64 bp	35,0	94,1	35,0	0,0	35,0
10 éves kötvény	2005. 10. 27.	6,78%	+58 bp	25,0	54,7	25,0	5,0	30,0
15 éves kötvény	2005. 10. 13.	6,36%	+54 bp	15,0	30,9	15,0	0,0	15,0