

# Heti jelentés az állampapír-piaci folyamatokról

**13. hét : 2007. március 26. - április 1.**

A 13. héten a teljes nettó állampapír-piaci kibocsátás -34,2 milliárd forint volt. 2007-ben összesen nettó 384,6 milliárd forint összegű állampapír került értékesítésre.

**14. hét : 2007. április 2. - 8.**

A 14. héten a teljes nettó állampapír-piaci kibocsátás 89,0 milliárd forint körül várható. A héten a 3, 6 és 12 hónapos diszkont-kincstárjegyek aukcióira kerül sor. A meghirdetett mennyiség a diszkont-kincstárjegyekből rendre 40, 30 és 40 milliárd forint.

## Az állampapír-piaci kibocsátás alakulása

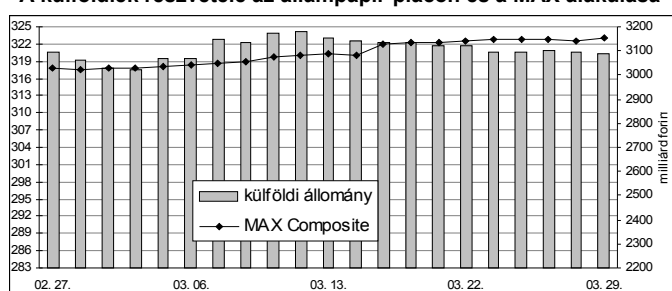
(milliárd forint)

|                        | BRUTTÓ KIBOCSÁTÁS |              |              | LEJÁRAT ÉS VISSZAVÁSÁRLÁS |              |             | NETTÓ KIBOCSÁTÁS |              |             |
|------------------------|-------------------|--------------|--------------|---------------------------|--------------|-------------|------------------|--------------|-------------|
|                        | 2007/12           | 2007/13      | 2007/14      | 2007/12                   | 2007/13      | 2007/14     | 2007/12          | 2007/13      | 2007/14     |
| diszkont-kincstárjegy  | 29,4              | 140,2        | 39,2         | 24,5                      | 184,7        | 39,2        | 4,9              | -44,5        | 0,0         |
| államkötvény           | 90,0              | 0,0          | 100,0        | 21,7                      | 0,0          | 0,8         | 68,3             | 0,0          | 99,2        |
| kamatkozó kincstárjegy | 2,5               | 10,8         | 0,8          | 8,9                       | 0,0          | 10,6        | -6,4             | 10,8         | -9,8        |
| kincstári takarékjegy  | 6,8               | 5,4          | 8,9          | 7,0                       | 5,9          | 9,2         | -0,2             | -0,5         | -0,4        |
| <b>ÖSSZESEN</b>        | <b>128,7</b>      | <b>156,3</b> | <b>148,9</b> | <b>62,1</b>               | <b>190,5</b> | <b>59,9</b> | <b>66,6</b>      | <b>-34,2</b> | <b>89,0</b> |

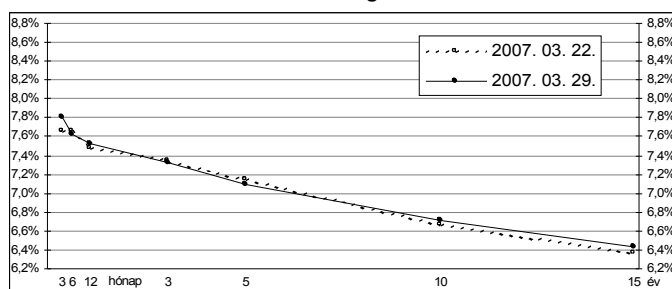
**13. hét : 2007. március 26. - április 1.**

A 13. héten a 3 hónapos lejáraton 15 bázisponttal, a 12 hónapos, a 10 éves és 15 éves lejáratokon 4-7 bázisponttal emelkedtek, a többi lejáraton 2-4 bázisponttal csökkentek a referenciahozamok. A MAX Composite állampapír-index 0,6 ponttal emelkedett, a külföldi tulajdonban lévő forint-állampapírállomány 32,9 milliárd forinttal 3087,2 milliárd forintra csökkent a héten. A likviditási DKJ aukcióján a fedezettség 2,9-et ért el, az átlagos hozam 24 bázisponttal 7,90%-ra csökkent. A 3 hónapos DKJ aukcióján a fedezettség 2,9-et ért el, az átlagos hozam 5 bázisponttal 7,84%-ra emelkedett. A 3 éves kötvény aukcióján a fedezettség 3,7-et ért el, az átlagos hozam 50 bázisponttal 7,30%-ra csökkent.

## A külföldiek részvétele az állampapír-piacon és a MAX alakulása



## A referencia-hozamgörbe lefutása



## Állampapír-piaci forgalom

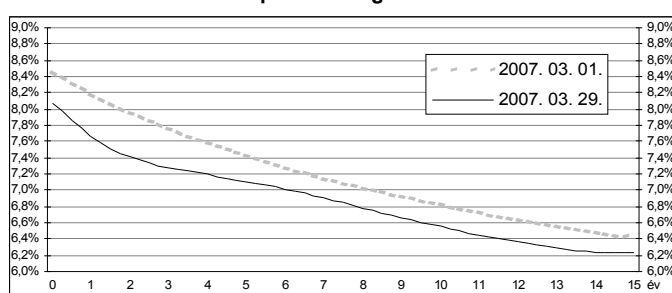
(milliárd forint)

| 2007. márc. 23. - 29. | TŐZSDEI FORGALOM | TŐZSDÉN KÍVÜLI FORGALOM | FORGALOM ÖSSZESEN |
|-----------------------|------------------|-------------------------|-------------------|
| diszkont-kincstárjegy | 0,0              | 305,6                   | 305,6             |
| államkötvény          | 1,2              | 1768,0                  | 1769,2            |
| <b>ÖSSZESEN</b>       | <b>1,2</b>       | <b>2073,7</b>           | <b>2074,9</b>     |

## Az állampapír-piaci hozamok alakulása

| 2007. 03. 29. | ELSŐDLEGES FORGALMAZÓK ÁRJEJYZÉSE |        | OTC ÁTLAG | REFERENCIA-HOZAMOK |
|---------------|-----------------------------------|--------|-----------|--------------------|
|               | vétel                             | eladás |           |                    |
| 3 hónap       | 7,95%                             | 7,65%  | 7,76%     | 7,80%              |
| 6 hónap       | 7,70%                             | 7,50%  | 7,66%     | 7,63%              |
| 12 hónap      | 7,55%                             | 7,40%  | 7,52%     | 7,52%              |
| 3 év          | 7,45%                             | 7,20%  | 7,24%     | 7,32%              |
| 5 év          | 7,25%                             | 6,95%  | 7,16%     | 7,10%              |
| 10 év         | 6,85%                             | 6,60%  | 6,66%     | 6,71%              |
| 15 év         | 6,55%                             | 6,30%  | 6,36%     | 6,43%              |

## A zéró-kupon hozamgörbe lefutása



## A legutóbbi állampapír-aukciók fontosabb adatai

(milliárd forint)

|                 | AUKCIÓ DÁTUMA | ÁTLAGOS AUKCIÓS HOZAM | VÁLTOZÁS AZ ELŐZŐ AUKCIÓHOZ KÉPEST | MEGHIRDETETT MENNYISÉG | BENYÚJTOTT AJÁNLATOK | ELFOGADOTT AJÁNLATOK | JÓVÁÍRÁS ÁKK SZÁMLÁRA | KIBOCSÁTÁS ÖSSZESEN |
|-----------------|---------------|-----------------------|------------------------------------|------------------------|----------------------|----------------------|-----------------------|---------------------|
| likviditási DKJ | 2007. 03. 26. | 7,90%                 | -24 bp                             | 40,0                   | 117,0                | 40,0                 | 0,0                   | 40,0                |
| 3 hónapos DKJ   | 2007. 03. 27. | 7,84%                 | +5 bp                              | 40,0                   | 116,7                | 40,0                 | 4,0                   | 44,0                |
| 6 hónapos DKJ   | 2007. 03. 21. | 7,68%                 | -36 bp                             | 30,0                   | 107,2                | 30,0                 | 6,0                   | 36,0                |
| 12 hónapos DKJ  | 2007. 03. 22. | 7,53%                 | -45 bp                             | 30,0                   | 91,7                 | 40,0                 | 8,0                   | 48,0                |
| 3 éves kötvény  | 2007. 03. 29. | 7,30%                 | -50 bp                             | 75,0                   | 279,0                | 100,0                | 0,0                   | 100,0               |
| 5 éves kötvény  | 2007. 03. 14. | 7,31%                 | -9 bp                              | 45,0                   | 139,1                | 50,0                 | 0,0                   | 50,0                |
| 10 éves kötvény | 2007. 03. 14. | 6,86%                 | -10 bp                             | 40,0                   | 74,7                 | 40,0                 | 0,0                   | 40,0                |
| 15 éves kötvény | 2007. 03. 01. | 6,60%                 | +21 bp                             | 20,0                   | 34,8                 | 20,0                 | 4,0                   | 24,0                |