

Heti jelentés az állampapír-piaci folyamatokról

33. hét : 2005. augusztus 15. - 21.

A 33. héten a teljes nettó állampapír-piaci kibocsátás 27,9 milliárd forint volt. 2005-ben összesen nettó 290,8 milliárd forint összegű állampapír került értékesítésre.

34. hét : 2005. augusztus 22. - 28.

A 34. héten a teljes nettó állampapír-piaci kibocsátás 12,7 milliárd forint körül várható. A héten a 3, 6 és 12 hónapos diszkont-kincstárjegyek aukcióira kerül sor. A meghirdetett mennyiség a diszkont-kincstárjegyekből rendre 25, 30 és 30 milliárd forint.

Az állampapír-piaci kibocsátás alakulása

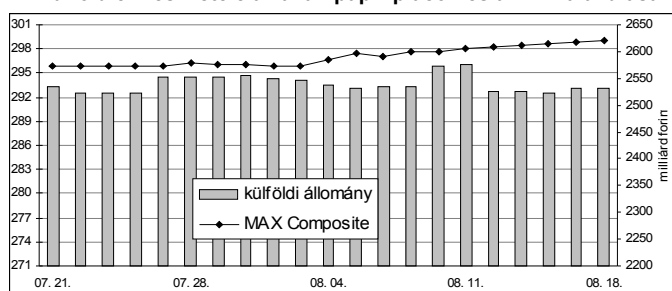
(milliárd forint)

	BRUTTÓ KIBOCSÁTÁS			LEJÁRAT ÉS VISSZAVÁSÁRLÁS			NETTÓ KIBOCSÁTÁS		
	2005/32	2005/33	2005/34	2005/32	2005/33	2005/34	2005/32	2005/33	2005/34
diszkont-kincstárjegy	24,6	82,2	24,6	39,3	59,1	34,4	-14,7	23,1	-9,7
államkötvény	70,0	0,0	65,0	181,1	0,0	42,5	-111,1	0,0	22,5
kamatkozó kincstárjegy	4,1	4,9	11,7	10,4	0,0	11,7	-6,3	4,9	0,0
kincstári takarékjegy	5,7	5,7	5,5	5,8	5,7	5,6	-0,1	-0,1	-0,1
ÖSSZESEN	104,4	92,7	106,9	236,6	64,8	94,2	-132,1	27,9	12,7

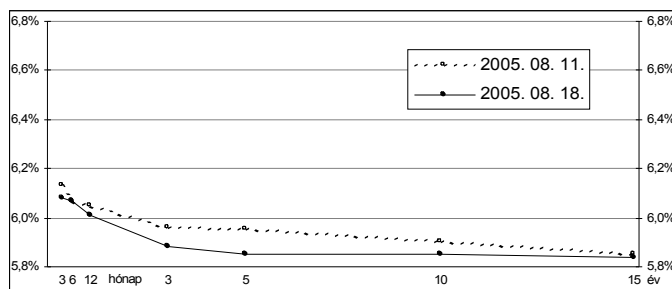
33. hét : 2005. augusztus 15. - 21.

A 33. héten a referencia-hozamgörbe kis mértékben lefele toldott. A 6 hónapos lejáraton stagnált a benchmark-hozam, a 3 és 12 hónapos lejáratokon 4-5 bázisponttal, a 3 és 5 éves lejáratokon 8-10 bázisponttal, a 10 és 15 éves lejáratokon 1-5 bázisponttal mérséklődtek a referenciahozamok. A MAX Composite állampapír-index 1,0 ponttal emelkedett, a külföldi tulajdonban lévő forint-állampapírállomány 43,9 milliárd forinttal 2532,6 milliárd forintra csökkent a héten. A 3 hónapos DKJ aukcióján a fedezettség 2,2-et ért el, az átlagos hozam 5 bázisponttal 6,14%-ra csökkent. A 3 éves kötvény aukcióján a fedezettség 2,1-et ért el, az átlagos hozam 29 bázisponttal 5,88%-ra csökkent. A 15 éves kötvény aukcióján a fedezettség 1,8-at ért el, az átlagos hozam 55 bázisponttal 5,82%-ra csökkent.

A külföldiek részvétele az állampapír-piacon és a MAX alakulása



A referencia-hozamgörbe lefutása



Állampapír-piaci forgalom

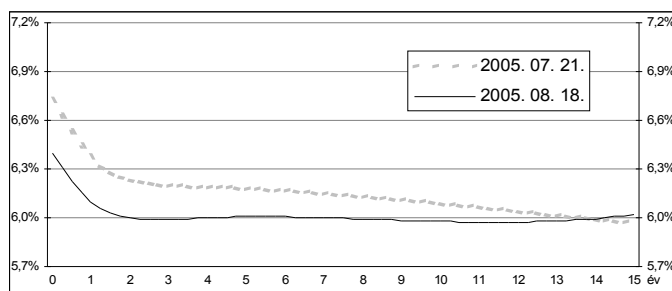
(milliárd forint)

2005/33	TŐZSDEI FORGALOM	TŐZSDÉN KÍVÜLI FORGALOM	FORGALOM ÖSSZESEN
diszkont-kincstárjegy	0,3	110,5	110,8
államkötvény	0,0	396,1	396,1
ÖSSZESEN	0,3	506,6	507,0

Az állampapír-piaci hozamok alakulása

2005. 08. 18.	ELSŐDLEGES FORGALMAZÓK ÁRJEJYZÉSE		OTC ÁTLAG	REFERENCIA-HOZAMOK
	vétel	eladás		
3 hónap	6,30%	5,80%	6,16%	6,08%
6 hónap	6,25%	5,80%	6,07%	6,07%
12 hónap	6,20%	5,90%	6,05%	6,01%
3 év	6,15%	5,75%	5,97%	5,88%
5 év	6,10%	5,70%	5,94%	5,85%
10 év	6,10%	5,65%	5,79%	5,85%
15 év	6,10%	5,60%	5,85%	5,84%

A zéró-kupon hozamgörbe lefutása



A legutóbbi állampapír-aukciók fontosabb adatai

(milliárd forint)

	AUKCIÓ DÁTUMA	ÁTLAGOS AUKCIÓS HOZAM	VÁLTOZÁS AZ ELŐZŐ AUKCIÓHOZ KÉPEST	MEGHIRDETETT MENNYISÉG	BENYÚJTOTT AJÁNLATOK	ELFOGADOTT AJÁNLATOK	JÓVÁÍRÁS ÁKK SZÁMLÁRA	KIBOCSÁTÁS ÖSSZESEN
likviditási DKJ	2005. 07. 04.	6,72%	-38 bp	20,0	48,5	20,0	0,0	20,0
3 hónapos DKJ	2005. 08. 16.	6,14%	-5 bp	25,0	55,5	25,0	2,5	27,5
6 hónapos DKJ	2005. 08. 10.	6,09%	-17 bp	30,0	54,7	30,0	3,0	33,0
12 hónapos DKJ	2005. 08. 11.	6,04%	-20 bp	30,0	54,9	30,0	3,0	33,0
3 éves kötvény	2005. 08. 18.	5,88%	-29 bp	50,0	105,6	50,0	4,5	54,5
5 éves kötvény	2005. 08. 04.	6,10%	-32 bp	35,0	106,3	40,0	0,0	40,0
10 éves kötvény	2005. 08. 04.	5,99%	-32 bp	25,0	71,4	30,0	0,0	30,0
15 éves kötvény	2005. 08. 18.	5,82%	-55 bp	15,0	26,3	15,0	2,0	17,0