

■ ÁLLAMPAPÍRPIAC ■

2002. JANUÁR ■ HAVI TÁJÉKOZTATÓ

Az állampapír-hozamok decemberben kezdődött csökkenése 2002 januárjában hozamesésbe fordult át, azaz az optimista piaci hangulat átgyűrűzött az újjévre is. Ezt a trendet a hónap végén bekövetkezett enyhe emelkedés csak átmenetileg törte meg, hiszen a kedvező makrogazdasági mutatók és az élénk külföldi kereslet teremtette likviditásbőség következtében a hozamok – az inflációhoz hasonlóan – történelmi mélypontjukat érték el a hónap folyamán.

A rövid (kincstárjegy) és hosszú (kötvény) állampapírok hozamai a hónap legelején a kedvező fizetési mérleg adatoknak, valamint a külföldi befektetőknek köszönhetően csökkentek. A külföldi befektetők egy hét leforgása alatt 60 milliárd forinttal növelték állampapír befektetéseiket. A külföldiek megnövekedett kereslete mögött valószínűleg az intézményi befektetők év eleji portfólió átrendezése áll. A jegybank január 7-i kamatcsökkentése (25 bp), valamint a hónap folyamán a sáv erős oldalához közel (-12%) tartózkodó forintárfolyam tovább erősítette a vételi oldalt. Ebbe a folyamatba illeszkedett a január 16-án napvilágot látott decemberi inflációs adat (6,8%) is, mely a hónapok óta tartó inflációcsökkenéssel számoló elemzői várakozásoknál is kedvezőbben alakult. A jegybank január 21-i 50 bp-os kamatcsökkentése nem vezetett érdemi hozamcsökkenéshez, hiszen az a piac várakozásain keresztül már korábban jelentős mértékben beépült az árakba. A rákövetkező napon tartott három hónapos diszkont kincstárjegy aukció eredménye már a hozamcsökkenés megtorpanásáról árulkodott, amit a hónap utolsó napjáig enyhe emelkedés követett.

Az elsődleges piacon stabil kereslet közvetítette a csökkenő hozamelvárásokat. A január rendszerint új kötvénysorozatok megjelenésével köszönt be az állampapír-piacon. A 15 éves kivételével új – 3, 5 és 10 éves – kötvénysorozatokat értékesített az ÁKK, melyek a Kibocsátó szempontjából kedvező áron, alacsony hozam mellett kerültek értékesítésre. A hároméves referenciahozamot a hónap utolsó napjától már az új 3 éves kötvény kereskedése határozza meg. A kötvényekhez hasonlóan a diszkont kincstárjegy aukciókon is mérséklődtek az elvárt hozamok, így a Kibocsátó élt a lehetőséggel, és több alkalommal is megemelte az értékesítés mennyiségét. A legmagasabb keresletet a tizenkét hónapos diszkont kincstárjegy aukciója vonzotta, a beadott 83 milliárd forintos ajánlat a 8 milliárddal megemelt értékesítés ellenére is közel két és félszeres túleresletet jelentett. Míg a másodpiacon a KELER OTC-n forgó állampapírok volumene megugrott, addig a tőzsdei állampapír-szekció kereskedése élénknek tekinthető előző havi szintjén stabilizálódott.

A másodpiaci hozamok 110–20 bp-tal mérséklődtek, a rövid oldalon tapasztalt értelmetlen esés fokozatosan enyhült a hosszú lejáratok felé. A referencia hozamgörbe így decemberhez képest enyhébb lejtésűvé vált, de továbbra is csökkenő hozamvárakozásokat tükröz.

Az állampapír-piac egészét lefedő, valamennyi állampapír árfolyam-alakulását tükröző MAX Composite indexszel elérhető éves hozam 12,67% volt január végén. Az egy évnél hosszabb hátralévő futamidejű állampapírokra vonatkozó MAX index éves hozama 13,39%, míg az egy évnél rövidebb futamidejű állampapírok RMAX indexének éves hozama 11,17% volt a hónap végén. Januárban a MAX és az RMAX indexek növekedése jelentősen meghaladta a felhalmozott kamatok mértékét. Az év elejei hozamesésnek köszönhetően mind az éven belüli (RMAX), mind az egy évnél hosszabb (MAX) állampapír befektetések éves hozama emelkedett.

2002 januárjában a költségvetés privatizációs bevételek nélküli havi hiánya 59,3 milliárd forintot tett ki, ami a társadalombiztosítási, valamint az elkülönített alapok egyenlegével együtt 74,0 milliárd forintos hiányt eredményezett. A nettó állampapír-piaci kibocsátás 181,5 milliárd forint volt, vagyis a hónapot 107,5 milliárd forint túlfinanszírozás jellemezte.

Magyarország hitelminősítése 2002 januárjában a következőképpen alakult: a Standard and Poor's értékelő ügynökség megítélése szerint „A-”, az IBCA szerint „A-”, míg a Moody's Investor Service minősítése alapján „A3” volt. Magyarország forint kibocsátású adósságát a Moody's Investor Service „A1”, a londoni székhelyű IBCA „A” szintre értékeli, a Standard and Poor's értékelő ügynökség „A+” szintre sorolja be.

A külföldi tulajdonban lévő forintban kibocsátott állampapírok összege a KELER Rt. 2002. január 31-re vonatkozó jelentése alapján 1105,2 md forint (4,5 md EUR) volt, ami január folyamán 29,7 md forintos (122 millió eurós) állományemelkedést jelentett. A külföldi részesedés a forgalomban levő piaci értékesítésű állampapírok állományának 24,3%-a volt január végén a decemberi 24,7%-kal szemben. Januárban a külföldiek elsődleges forgalmazókkal bonyolított forgalma a felére csökkent, részesedésük a másodpiaci forgalmazásban ennek megfelelően mind a kötvényeknél, mind a diszkont kincstárjegyeknél csökkent. Állampapír-portfóliójuk gyarapodása aukciókhoz kötődő vásárlásaiknak tulajdonítható, ami ellensúlyozta a hónap folyamán lejárá 2002/J kötvény állománycsökkentő (48 md Ft) hatását.

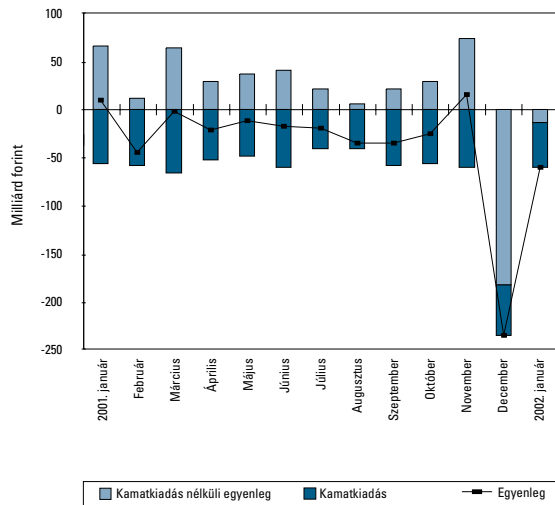


MAGYAR ÁLLAMPAPÍR

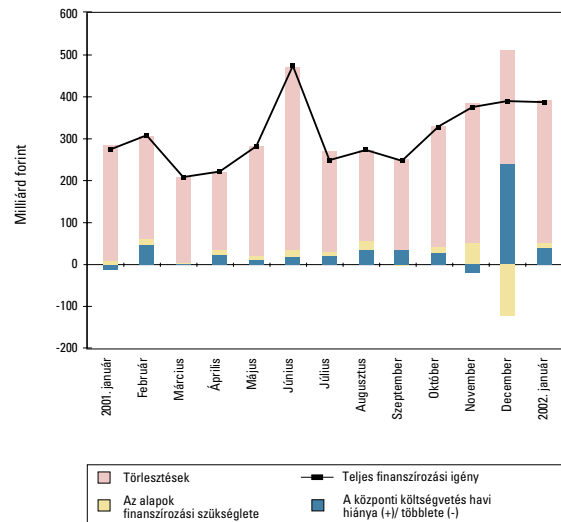
■ ÁLLAMI GARANCIÁVAL ■

ÁLLAMPAPÍRPIAC

A központi költségvetés privatizációs bevétel nélküli havi egyenlegének alakulása és főbb összetevői



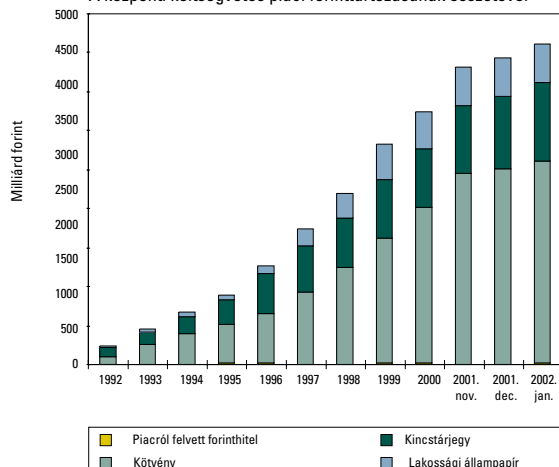
A bruttó finanszírozási igény alakulása és főbb összetevői



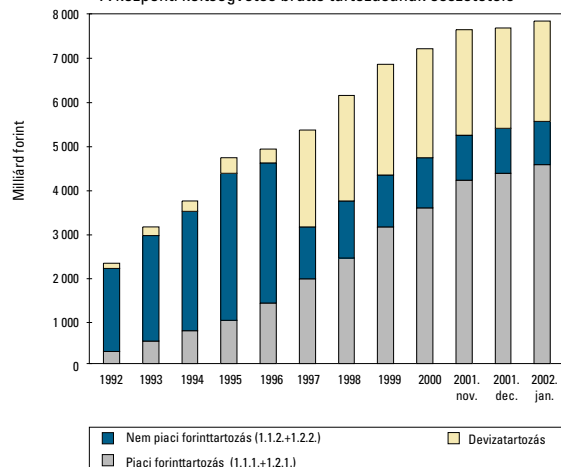
A KÖZPONTI KÖLTSÉGVETÉS BRUTTÓ TARTOZÁSA

Adósság	folyó áron, milliárd forint											
	1992	1993	1994	1995	1996	1997	1998	1999	2000	2001. nov.	2001. dec.	2002. jan.
1. Forint	2171,19	2944,77	3499,09	4377,40	4630,40	3151,67	3733,92	4350,19	4717,46	5269,15	5397,91	5586,40
1.1. Hítel	1704,50	1961,82	2181,95	2766,55	2193,32	502,67	434,96	380,21	303,84	246,32	228,27	237,83
1.1.1. Piacról felvett			8,49	28,49	19,00	0,19	0,06	17,79	14,34	10,93	10,92	20,47
1.1.2. MNB-vel szembeni	1704,50	1961,82	2173,46	2738,06	2174,32	502,48	434,90	362,43	289,50	235,39	217,36	217,36
1.1.2.1. Kamatozó	815,60	779,82	733,40	714,76	611,01	502,48	434,90	362,43	289,50	235,39	217,36	217,36
1.1.2.2. Nulla kamatú	888,90	1182,00	1440,06	2023,30	1563,31							
1.2. Állampapír	466,69	982,95	1317,14	1610,85	2437,08	2649,00	3298,97	3969,98	4413,61	5022,83	5169,64	5348,58
1.2.1. Piaci értékesítésű	267,33	505,46	739,75	963,59	1392,90	1900,85	2432,82	3116,83	3582,37	4213,75	4360,56	4543,65
1.2.1.1. Kötvény	110,02	284,74	424,61	546,61	708,49	998,73	1386,46	1790,84	2221,22	2718,16	2782,40	2880,84
1.2.1.2. Kincstárjegy	122,70	179,12	236,02	339,74	560,66	661,26	689,89	826,74	837,90	946,83	1032,96	1121,29
1.2.1.3. Lakossági állampapír	34,60	41,60	79,11	77,24	123,75	240,86	356,47	499,25	523,25	548,77	545,21	541,52
1.2.2. Nem piaci értékesítésű	199,37	477,49	577,39	647,26	1044,18	748,16	866,15	853,16	831,25	809,07	809,07	804,93
2. Deviza	133,90	202,68	252,52	356,10	301,98	2219,05	2431,87	2536,21	2508,75	2401,12	2328,02	2297,59
2.1. Hítel	133,90	202,68	236,50	345,46	258,35	2161,31	2367,83	1929,55	1772,75	1450,51	1416,32	1396,40
2.1.1. Közvetlen külföldi	133,90	202,68	236,50	319,89	256,94	274,60	249,65	361,19	368,80	334,41	323,73	316,41
2.1.1.1. Betétként elhelyezett	116,20	141,90	166,30	152,30	107,40	72,11	50,49	56,84	65,11	62,93	61,75	62,45
2.1.1.2. Bős-Nagymaros				66,19	59,40	54,21	38,86	23,07	7,82	7,82	5,91	3,78
2.1.1.3. Egyéb	17,70	60,78	70,20	167,59	83,35	143,08	144,95	265,49	280,62	263,66	256,06	250,17
2.1.2. Belföldi				25,57	1,40	1886,71	2118,18	1568,37	1403,95	1116,10	1092,59	1079,99
2.1.2.1. 1997-ben keletkezett						1886,71	2118,18	1568,37	1403,95	1116,10	1092,59	1079,99
2.1.2.2. Egyéb				25,57	1,40							
2.2. Állampapír			16,02	10,65	43,63	57,74	64,04	606,66	735,99	950,61	911,70	901,19
2.2.1. Külföldi					32,99	40,70	44,44	587,11	715,67	931,31	911,70	901,19
2.2.1.1. Devizakötvények					32,99	40,70	43,81	586,78	715,37	931,06	911,45	900,94
2.2.1.2. Angol és amerikai kötvények							0,64	0,33	0,30	0,25	0,25	0,25
2.2.2. Belföldi			16,02	10,65	10,65	17,04	19,60	19,55	20,32	19,30		
Összesen	2305,09	3147,45	3751,60	4733,50	4932,38	5370,72	6165,79	6886,40	7226,20	7670,27	7725,92	7883,99
Tájékoztató adat: piacképes forintadósság (1.2.1.1.+1.2.1.2.+1.2.2.)	432,09	941,35	1238,03	1533,61	2313,33	2408,15	2942,49	3470,73	3890,37	4474,06	4624,43	4807,06

A központi költségvetés piaci forinttartozásának összetevői



A központi költségvetés bruttó tartozásának összetétele

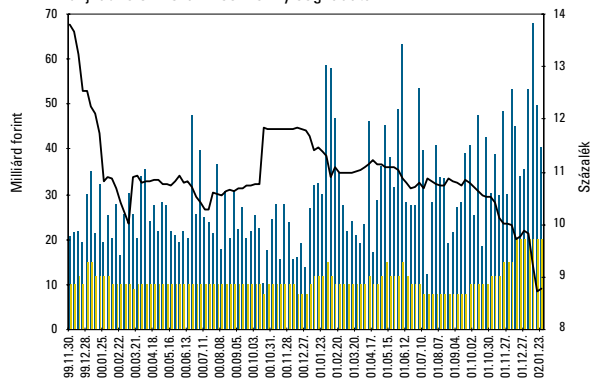


DISZKONT KINCSTÁRJEGY AUKCIÓK EREDMÉNYEI

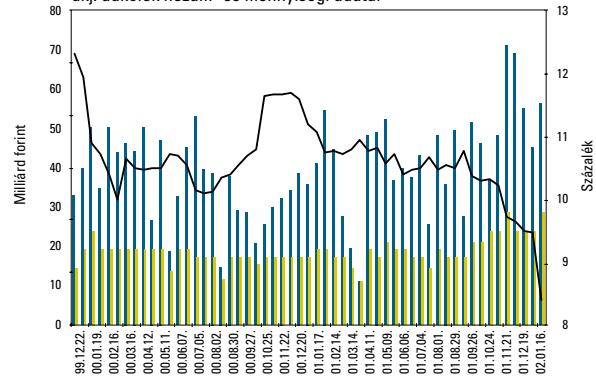
	3 hónapos diszkont kincstárjegy					6 hónapos dkj.		12 hónapos dkj.	
	N52	N1	N2	N3	N4	D14	D15	K14	K14
Sorozat kódjele	D020403	D020410	D020417	D020424	D020502	D020612	D020807	D021227	D021227
Lejárat (napokban)	91	91	91	91	92	154	196	352	338
Az aukció időpontja	01. 12. 27.	02. 01. 02.	02. 01. 08.	02. 01. 15.	02. 01. 22.	02. 01. 02.	02. 01. 16.	02. 01. 03.	02. 01. 17.
Pénzügyi teljesítés időpontja	02. 01. 02.	02. 01. 09.	02. 01. 16.	02. 01. 23.	02. 01. 30.	02. 01. 09.	02. 01. 23.	02. 01. 09.	02. 01. 23.
Lejárat időpontja	02. 04. 03.	02. 04. 10.	02. 04. 17.	02. 04. 24.	02. 05. 02.	02. 06. 12.	02. 08. 07.	02. 12. 27.	02. 12. 27.
Maximális éves kötvényegenérték-hozam (%)	9,90	9,83	9,25	8,71	8,78	9,54	8,42	9,02	8,18
Átlagos éves kötvényegenérték-hozam (%)	9,86	9,80	9,21	8,69	8,75	9,49	8,40	9,01	8,15
Minimális éves kötvényegenérték-hozam (%)	9,40	9,30	9,18	8,60	8,20	9,10	8,35	8,60	8,09
Átlagos eladási ár (%)	97,6007	97,6150	97,7553	97,8794	97,8421	96,1501	95,6840	92,0055	92,9825
Aukciós értékesítésre meghird. menny. (M Ft)	20 000,00	20 000,00	20 000,00	20 000,00	20 000,00	25 000,00	25 000,00	27 000,00	27 000,00
A benyújtott ajánlatok összege (M Ft)	35 786,17	53 225,05	68 098,93	49 899,07	40 538,68	46 828,26	58 646,53	83 818,23	56 491,90
Az elfogadott ajánlatok összege	20 000,00	20 000,00	19 999,96	19 999,96	20 000,00	25 000,00	29 999,99	34 999,97	31 999,95
Benyújtott ajánlatok (Ft)/elfogadott ajánlatok (Ft) (cover)	1,79	2,66	3,40	2,49	2,03	1,87	1,95	2,39	1,77
Benyújtott ajánlatok (db)	89	125	168	153	102	103	175	151	210
Elfogadott ajánlatok (db)	63	51	26	71	61	52	62	72	114
A piaci értékesítés összesen* (M Ft)	20 000,00	20 000,00	19 999,96	19 999,96	20 000,00	25 000,00	29 999,99	34 999,97	31 999,95
ÁKK ép. számlára (M Ft)	2000,00	2000,00	0,04	2000,04	2000,00	2500,00	9000,01	3500,03	3000,05
Kibocsátott összes mennyiség (M Ft)	22 000,00	22 000,00	20 000,00	22 000,00	22 000,00	27 500,00	39 000,00	38 500,00	35 000,00

* Az ÁKK vásárlása nélkül

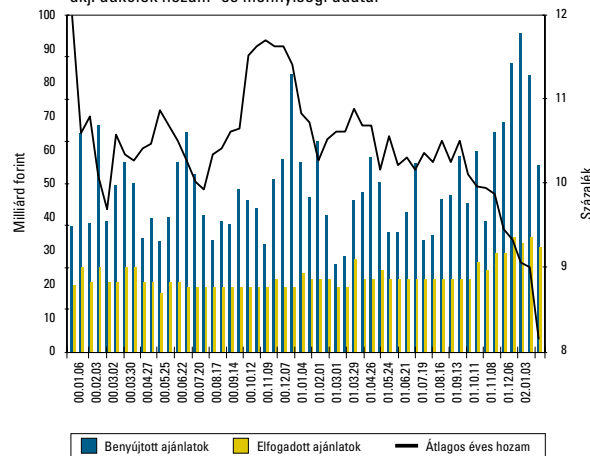
3 hónap hátralévő futamidejű
dkj. aukciók hozam- és mennyiségi adatai



6 hónap hátralévő futamidejű
dkj. aukciók hozam- és mennyiségi adatai



12 hónap hátralévő futamidejű
dkj. aukciók hozam- és mennyiségi adatai

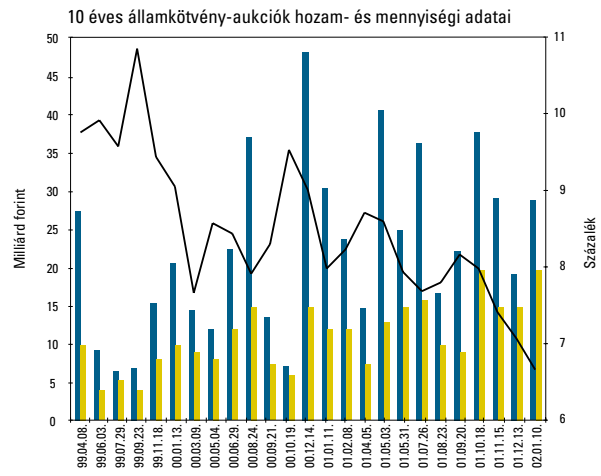
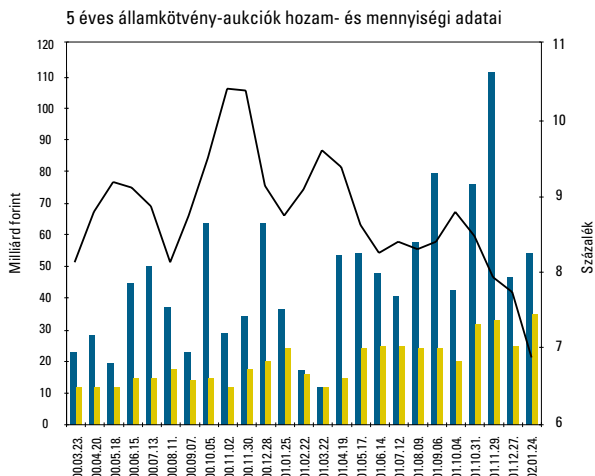
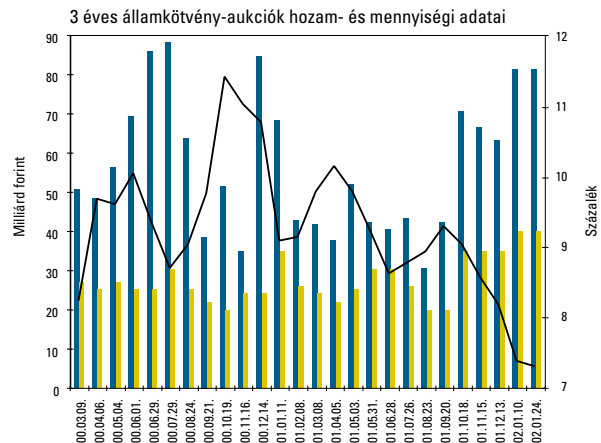
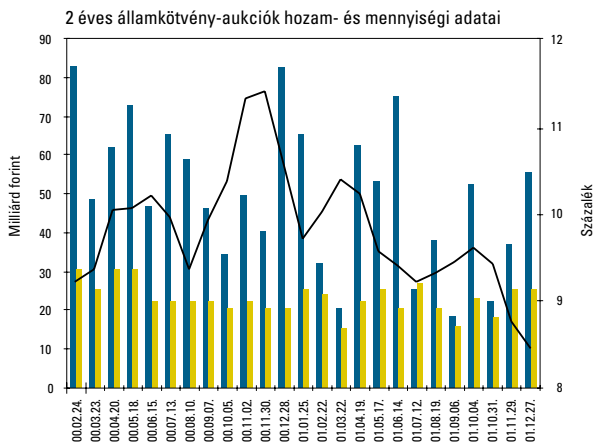


ÁLLAMPAPÍRPIAC

ÁLLAMKÖTVÉNY-AUKCIÓK EREDMÉNYEI

Államkötvény neve	2003/M	2006/E	2005/G	2013/D	2005/G	2007/D
Államkötvény ISIN kódja	HU0000402011	HU0000401963	HU0000402060	HU0000402045	HU0000402060	HU0000402052
Lejárat éveiben	2	5	3	10	3	5
Névleges kamat (%)	8,5	8,5	7,75	6,75	7,75	6,25
Értékesítés módja	7. aukció	13. aukció	1. aukció	1. aukció	2. aukció	1. aukció
Aukció időpontja	01. dec. 27.	01. dec. 27.	02. jan. 10.	02. jan. 10.	02. jan. 24.	02. jan. 24.
Pénzügyi teljesítés időpontja	02. jan. 03.	02. jan. 03.	02. jan. 17.	02. jan. 17.	02. jan. 31.	02. jan. 31.
Lejárat időpontja	03. nov. 24.	06. máj. 12.	05. ápr. 12.	13. feb. 12.	05. ápr. 12.	07. jún. 12.
Minimális éves hozam (%)**	8,40	7,66	7,30	6,60	7,24	6,82
Maximális éves hozam (%)**	8,43	7,75	7,38	6,67	7,30	6,90
Átlagos éves hozam (%)**	8,42	7,72	7,37	6,64	7,29	6,87
Maximális eladási ár (%)	100,3564	103,5575	101,2808	101,0997	101,4247	97,5398
Minimális eladási ár (%)	100,3064	103,2339	101,0564	100,5593	101,2576	97,1971
Átlagos eladási ár (%)	100,3173	103,3396	101,0981	100,7882	101,2928	97,3266
Aukciós értékesítésre meghirdetett mennyiség (M Ft)	23 000,00	25 000,00	30 000,00	20 000,00	30 000,00	30 000,00
A benyújtott ajánlatok összege (M Ft)	54 750,00	46 630,00	81 290,00	29 137,00	81 325,00	54 255,40
Az elfogadott ajánlatok összege (M Ft)	25 000,00	25 000,00	40 000,00	20 000,00	40 000,00	35 000,00
Benyújtott ajánlatok (Ft)/elfogadott ajánlatok (Ft) (cover)	2,19	1,87	2,03	1,46	2,03	1,55
Benyújtott ajánlatok (db)	62	110	173	94	165	138
Elfogadott ajánlatok (db)	31	71	78	63	101	102
Átlagos eladási ár – minimális eladási ár (tail, %)	0,01	0,11	0,04	0,23	0,04	0,13
Piaci értékesítés*	25 000,00	25 000,00	40 000,00	20 000,00	40 000,00	35 000,00
ÁKK számlára	5000,00	5000,00	10 000,00	5000,00	2000,00	8700,00
Kibocsátás összege	30 000,00	30 000,00	50 000,00	25 000,00	42 000,00	43 700,00

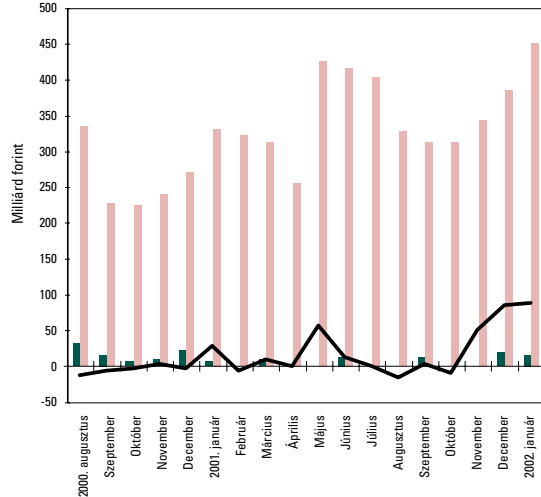
* Az ÁKK vásárlása nélkül



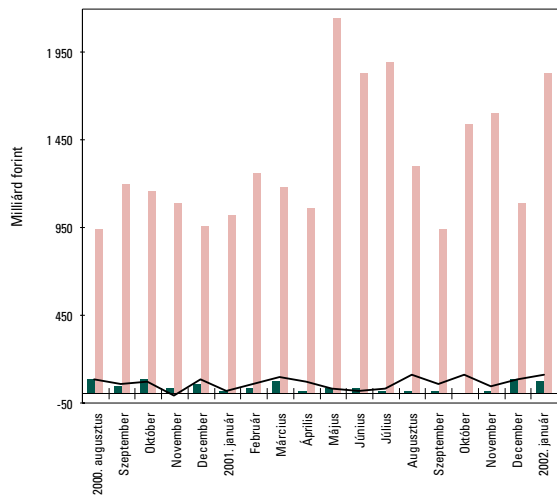
■ Benyújtott ajánlatok ■ Elfogadott ajánlatok — Átlagos éves hozam

■ ÁLLAMPAPÍRPIAC ■

Diszkont kincstárjegyek másodpiaci forgalma (BÉT és KELER OTC*)

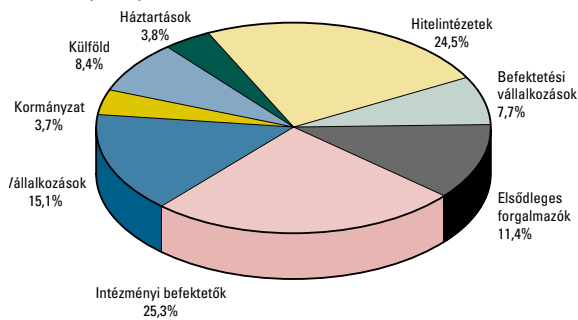


Államkötvények másodpiaci forgalma (BÉT és KELER OTC*)

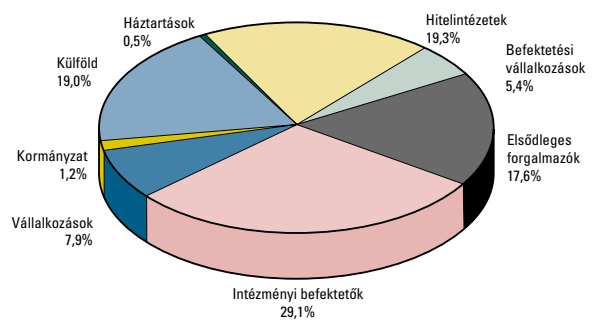


■ Tőzsde ■ OTC* (kétzeresen számított adat) — Nettó kibocsátás

Az elsődleges forgalmazók másodpiaci forgalmának befektetői szektoronkénti megoszlása 2002 januárjában (DISZKONT KINCSTÁRJEGYEK)



Az elsődleges forgalmazók másodpiaci forgalmának befektetői szektoronkénti megoszlása 2002 januárjában (ÁLLAMKÖTVÉNYEK)



MAGYAR ÁLLAMKÖTVÉNY INDEXCSALÁD

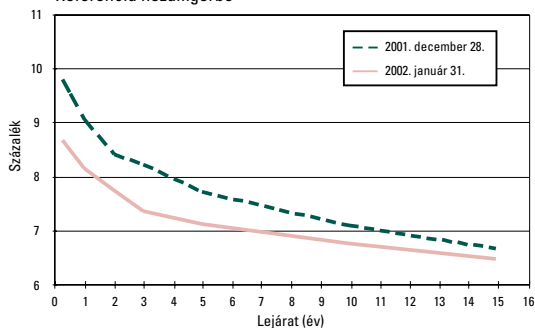
	MAX index	RMAX index	MAX Composite
Értéke 2002. jan. 31-én	225,4553	211,4744	219,7874
Változása 2001. dec. végétől	4,8767	2,6049	4,0591
Éves hozama 2001. jan.-tól	13,39%	11,17%	12,67%

ELSŐDLEGES FORGALMAZÓK

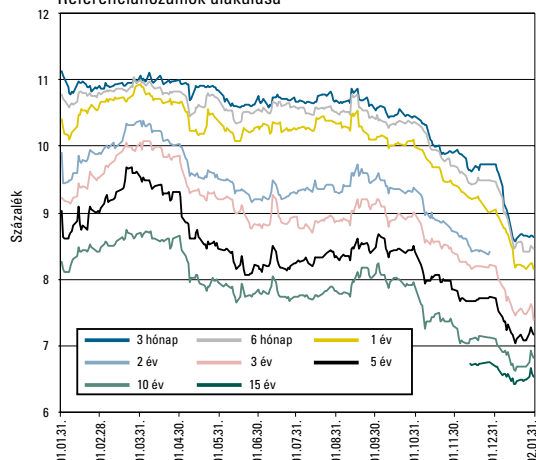
Intézményi forgalmazói kör:	A lakossági állampapírok értékesítésére szerződött elsődleges forgalmazók:
AEGON Magyarország Értékpapír Rt.	CIB Értékpapír Rt.,
CIB Értékpapír Rt.	Kereskedelmi és Hitelbank Rt.,
CITIBANK Rt.	Országos Takarékpénztár és Kereskedelmi Bank Rt.,
CAIB Értékpapír Rt.	Takarék Bróker Értékpapírforgalmazó és Tanácsadó Rt.,
Deutsche Bank Rt.	valamint a Magyar Államkincstár fiókhálózata
ERSTE Bank Befektetési Magyarország Rt.	
ING Barings Értékpapír Rt.	

■ ÁLLAMPAPÍRPIAC ■

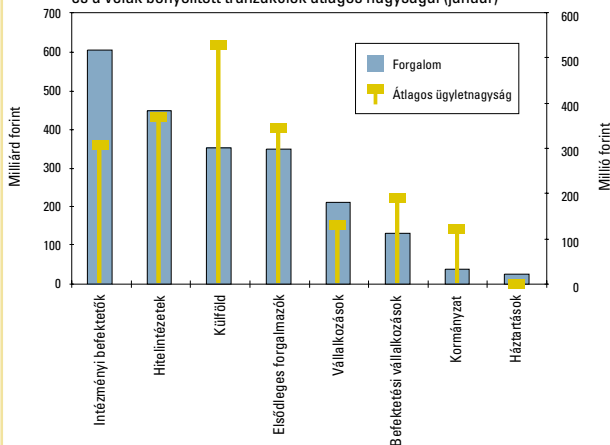
Referencia hozamgörbe



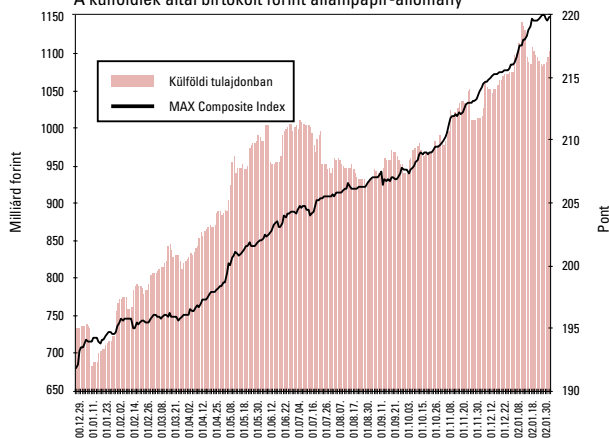
Referenciahozamok alakulása



Az egyes befektetői szektorok forgalmai az elsődleges forgalmazókkal és a velük bonyolított tranzakciók átlagos nagyságai (január)



A külföldiek által birtokolt forint állampapír-állomány



REUTERS-OLDALAK (KÓDOK)

A bejelentkező oldal: HUTREASURY

Aukciós eredmények az aukciót követően 12.00-tól elérhetők

HUISUE	a soron következő kibocsátások, visszavásárlások közzététele
HUAUCTION01	diskont kincstárjegyek (aukció)
HUAUCTION02	államkötvények (aukció)

Másodpiaci adatok

HUBONDFIX	a referenciahozamok és meghatározások (14.30-tól frissítve)
HUBONINDEX	Magyar Államkötvény Index (MAX) (naponta 16.00-tól frissítve)
HUBONDINDEX2	Referencia Államkötvény Indexek BMX2Y – 10Y (naponta 16.00-tól frissítve)
.HUMAXBOND	Magyar Államkötvény Index (MAX) idősoros adatai

Egyéb

HUFLOATER	a változó kamatozású államkötvények aktuális kamatai
HUBEST 4,5,6	az egyes állampapírok piacvezetőinek a felsorolása
HUINDEXED	a tőkeindexált államkötvény inflációs tőkenövekménye és felhalmozott kamata naponta (max. 2 hónapra előre)
HUBONDINFO	a felhatalmazott üzletkötők aktuális jegyzéke

Bloomberg-oldalak (kód): GDMA
Telerate-oldalak (kódok): 47184-47190
Honlap: www.allampapir.hu

A LEGNAGYOBB FORGALMŰ ÁLLAMPAPÍROK A MÁSODPIACON (JANUÁR)

A papír kódja	A lejárat időpontja	Forgalom (milliárd Ft)
2006/E	2006. 05. 12.	181,294
2004/J	2004. 10. 12.	155,476
2003/H	2003. 03. 12.	137,349
D021227	2002. 12. 27.	117,963
2003/M	2003. 11. 24.	110,277
2005/G	2005. 04. 12.	97,574
2003/J	2003. 04. 12.	78,359
2003/L	2003. 06. 12.	72,438
2011/A	2011. 02. 12.	65,915
2003/K	2003. 09. 24.	63,771

A HÓNAP FOLYAMÁN ÉRTÉKESÍTÉS ALATT ÁLLÓ ÁLLAMKÖTVÉNY-SOROZATOK PIACI FORGALOMBAN LÉVŐ ÁLLOMÁNYA

Államkötvény megnevezése	Md Ft	
	2001. december 28.	2002. január 31.
2003/M	121,75	147,07
2005/G	0,00	80,23
2006/E	274,14	299,20
2007/D	0,00	35,01
2013/D	0,00	20,02

■ ÁLLAMPAPÍRPIAC ■

Március							
	Hétfő	Kedd	Szerda	Csütörtök	1 Péntek	2 Szo.	3 Va.
Diszkont Kj. aukció hirdetmény			3 hónapos dkj.-k				
Diszkont Kj. aukció		D020605	D020807	D030219			
Diszkont Kj. pénzügyi teljesítés			D020529				
Diszkont Kj. lejár			D020227				
Kamatkozó Kincstárjegy jegyzés	2003/05.						
Államkötvény nyilvános ajánlattétel				3 és 10/15 éves kötvény			
Államkötvény kamatfizetés	2005/F féléves			2006/A és 2026/A éves			
	4 Hétfő	5 Kedd	6 Szerda	7 Csütörtök	8 Péntek	9 Szo.	10 Va.
Diszkont Kj. aukció hirdetmény			3, 6 és 12 hónapos dkj.-k				
Diszkont Kj. aukció		D020612					
Diszkont Kj. pénzügyi teljesítés			D020605/D020807/D030219				
Diszkont Kj. lejár			D020306				
Kamatkozó Kincstárjegy hirdetmény			2003/06.				
Kamatkozó Kincstárjegy jegyzés	2003/05.						
Kamatkozó Kincstárjegy lejár				2002/03.			
Államkötvény aukció				3 és 10/15 éves kötvény			
Államkötvény lejár	2002/A féléves						
	11 Hétfő	12 Kedd	13 Szerda	14 Csütörtök	15 Péntek	16 Szo.	17 Va.
Diszkont Kj. aukció hirdetmény			3 hónapos dkj.-k				
Diszkont Kj. aukció		D020619	D021002	D030219			
Diszkont Kj. pénzügyi teljesítés			D020612				
Diszkont Kj. lejár			D020313				
Kamatkozó Kincstárjegy jegyzés	2003/06.						
Államkötvény nyilvános ajánlattétel				3 és 5 éves kötvény			
Államkötvény kamatfizetés	2003/H féléves, 2004/F és 2005/D éves						
	18 Hétfő	19 Kedd	20 Szerda	21 Csütörtök	22 Péntek	23 Szo.	24 Va.
Diszkont Kj. aukció hirdetmény			3, 6 és 12 hónapos dkj.-k				
Diszkont Kj. aukció		D020626					
Diszkont Kj. pénzügyi teljesítés			D020619/D021002/D030219				
Diszkont Kj. lejár			D020320				
Kamatkozó Kincstárjegy hirdetmény			2003/07.				
Kamatkozó Kincstárjegy jegyzés	2003/06.						
Államkötvény aukció				3 és 5 éves kötvény			
Államkötvény lejár			2005/A negyedéves				
Államkötvény kamatfizetés	2013/A éves						
	25 Hétfő	26 Kedd	27 Szerda	28 Csütörtök	29 Péntek	30 Szo.	31 Va.
Diszkont Kj. aukció hirdetmény			3 hónapos dkj.-k				
Diszkont Kj. aukció		D020703	D021002	D030219			
Diszkont Kj. pénzügyi teljesítés			D020626				
Diszkont Kj. lejár			D020327				
Kamatkozó Kincstárjegy jegyzés	2003/07.						
Államkötvény nyilvános ajánlattétel				3 és 10/15 éves kötvény			
Államkötvény lejár	2002/E éves						
Államkötvény kamatfizetés	2002/I és 2003/K féléves, 2004/G éves			2004/B féléves			
Diszkont Kincstárjegy	D + a lejárat évének utolsó két számjegye, valamint a lejárat hónapja, napja						
Kamatkozó Kincstárjegy	KK + a sorozatmegjelölés a lejárat évét és hónapját jelöli.						
Magyar Államkötvény	Az évszám a lejárat évét jelöli.						

A VÁLTOZÓ KAMATOZÁSÚ KÖTVÉNYEK LEGUTOLSÓ KAMATMEGÁLLAPÍTÁSAI

Kód	kamatmegállapítás napja	kamatidőszak / kamatfizetés	megállapított éves kamat (%)	kifizetett/ kifizetendő kamat (%)
2008/A	2002. 01. 17.	01. 10. 24. – 02. 01. 24. 02. 01. 24. – 02. 04. 24.	10,53 9,09	4,89
2006/B	2002. 01. 24.	2002. 04. 24. 02. 01. 24. – 02. 07. 24. 02. 07. 24. – 03. 01. 24.	9,70	
2006/C	2002. 01. 24.	2003. 01. 24. 01. 07. 24. – 02. 01. 24. 02. 01. 24. – 02. 07. 24. 2002. 07. 24.	10,63 9,70	10,17

■ ÁLLAMPAPÍRPIAC ■

MAKROGAZDASÁGI MUTATÓK

	1997	1998	1999	2000	2001	2001. nov.	2001. dec.	2002. jan.
GDP növekedés (az előző év = 100%)****	4,6	4,9	4,2	5,2*				
Ipari termelés növekedése (az előző év = 100%)**	11,1	10,6	12,7	14,9	1,6	-1,0	1,6	
Munkanélküliségi ráta (%)#	8,7	7,8	7,0	5,7	5,4	5,8	5,4	
Fogyasztói árindex (előző év azonos időszaka = 100%)**	18,4	10,3	11,2	10,1	9,2	7,1	6,8	6,6
Fogyasztói árindex (előző hónap = 100%)				0,3	0,1	0,1	0,1	1,3
Termelői árindex (előző év azonos időszaka = 100%)**	19,5	7,1	8,2	12,4		0,0	-0,4	
Termelői árindex (előző hónap = 100%)				-0,2		-0,8	-0,7	
A háztartások nettó pénzügyi megtakarítása (Md Ft)#####	650,9	794,2	637,0	678,9		113,5	125,4*	
Folyó fizetési mérleg egyenlege (M EUR)	-848,0	-2020,0	-1975,0	-1434,0	-1248,0	-123,6	-328,1*	
Közvetlen tőkebefektetések egyenlege (M EUR)###	1533,0	1387,0	1612,0	1232,0		191,0		
Központi költségvetés havi egyenlege (Md Ft)**	-342,1	-333,9	-337,2	-369,3	-413,2	16,4	-234,7	-59,3
A központi költségvetés bruttó adóssága (Md Ft)	5370,72	6165,79	6886,40	7226,20	7725,92	7670,27	7725,92	7883,99
A központi költségvetés bruttó adóssága (GDP %-ban)	62,88%	61,13%*	59,89%*	56,04%*				
A központi költségvetés bruttó devizaadóssága (Md Ft)	2219,05	2431,87	2536,21	2508,75	2328,02	2401,12	2328,02	2297,59
A központi költségvetés bruttó forintadóssága (Md Ft)	3151,67	3733,92	4350,19	4717,46	5397,91	5269,15	5397,91	5586,40
Az ország nettó külföldi adóssága (M EUR)##	9154,0	8966,0	8650,2	9082,5		6804,8*		
Az ország nettó külföldi adóssága (GDP %-ban)	22,60%	22,14%*	19,18%*	18,65%*				
MNB hivatalos devizaárfolyam USD/HUF (a tárgydőszak utolsó napján) #####	203,50	219,03	252,52	284,73	279,03	283,91	279,03	282,21
MNB hivatalos devizaárfolyam ECU/HUF (a tárgydőszak utolsó napján) #####	224,54	255,70	254,92	264,94	246,33	251,63	246,33	243,49

Forrás: KSH, MNB, PM

* Előzetes hivatalos adat
 ** Éves adatok esetén dec./előző év dec., negyedéves adatok esetén márc./előző év márc., jún./előző év jún. stb. a számítás módja
 *** A privatizációs bevételek nélkül
 **** 2001 harmadik negyedévére az előzetes GDP növekedési ütem 3,7%, a másodikra 4,0% volt
 # KSH
 ## Tulajdonosi hitelek nélkül
 ### Tulajdonosi hitelekkel
 #### 1994-1996 között MNB középárfolyama szerepel, 1999-től a ECU árfolyamát a az EURO árfolyam jegyzése váltja fel
 ##### 1997-es adattal kezdődően az MNB új módszertannal állítja elő a megtakarításszámokat



■ 1027 Budapest, Csalogány utca 9–11. ■ 1255 Budapest, Pf. 248 ■

■ Telefon: (06-1) 488-9300 ■ Fax: (06-1) 488-9405 ■ E-mail: akk@allampapir.hu ■ www.allampapir.hu ■