

Heti jelentés az állampapír-piaci folyamatokról

33. hét : 2008. augusztus 11 - 17.

A 33. héten a teljes nettó állampapír-piaci kibocsátás -175,8 milliárd forint volt. 2008-ban összesen nettó 155,4 milliárd forint összegű állampapír került értékesítésre.

34. hét : 2008. augusztus 18 - 24.

A 34. héten a teljes nettó állampapír-piaci kibocsátás 52,5 milliárd forint körül várható. A héten a 3 és a 12 hónapos diszkontkincstárjegyek aukcióira kerül sor. A meghirdetett mennyiség a diszkontkincstárjegyekből rendre 40 és 45 milliárd forint.

Az állampapír-piaci kibocsátás alakulása

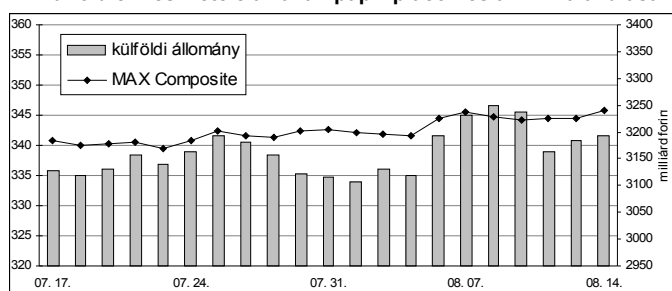
(milliárd forint)

	BRUTTÓ KIBOCSÁTÁS			LEJÁRAT ÉS VISSZAVÁSÁRLÁS			NETTÓ KIBOCSÁTÁS		
	2008/32	2008/33	2008/34	2008/32	2008/33	2008/34	2008/32	2008/33	2008/34
diszkontkincstárjegy	78,6	109,7	39,2	39,2	39,2	39,2	39,4	70,6	0,0
államkötvény	100,0	0,0	50,0	0,0	243,5	0,0	100,0	-243,5	50,0
kamatkozó kincstárjegy	3,3	4,1	5,0	4,6	6,1	1,5	-1,3	-2,0	3,5
kincstári takarékjegy	7,9	8,0	6,6	8,7	8,9	7,5	-0,8	-0,8	-0,9
ÖSSZESEN	189,8	121,9	100,7	52,5	297,7	48,2	137,3	-175,8	52,5

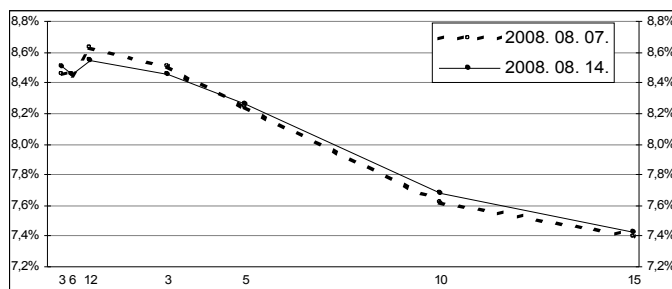
33. hét : 2008. augusztus 11 - 17.

A 33. héten a referenciahozam a 3 hónapos, 5 éves, 10 éves és 15 éves lejáraton 2-6 bázisponttal nőtt, a 6 hónapos lejáraton nem változott, a 12 hónapos és 3 éves lejáraton 5-8 bázisponttal csökkent. A MAX Composite állampapírindex 0,2 ponttal emelkedett, a külföldi tulajdonban lévő forint-állampapírállomány 36,7 milliárd forinttal 3193,5 milliárd forintra csökkent a héten. A likviditási DKJ aukcióján a fedezettség 1,7-et ért el, az átlagos hozam 8 bázisponttal 8,68%-ra emelkedett. A 3 hónapos DKJ aukcióján a fedezettség 2,8-et ért el, az átlagos hozam 2 bázisponttal 8,60%-ra emelkedett. Az 5 éves kötvény aukcióján a fedezettség 1,6-et ért el, az átlagos hozam 129 bázisponttal 8,23%-ra csökkent.

A külföldiek részvétele az állampapír-piacon és a MAX alakulása



A referenciahozam-görbe lefutása



Állampapír-piaci forgalom

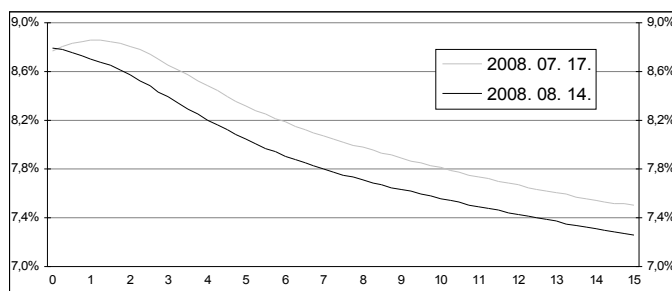
(milliárd forint)

2008. aug. 8 - 14.	TŐZSDEI FORGALOM	TŐZSDÉN KÍVÜLI FORGALOM	FORGALOM ÖSSZESEN
diszkontkincstárjegy	0,5	435,5	436,1
államkötvény	7,4	1521,0	1528,4
ÖSSZESEN	7,9	1956,6	1964,5

Az állampapír-piaci hozamok alakulása

2008. 08. 14.	ELSŐDLEGES FORGALMAZÓK ÁRJEJYZÉSE		OTC ÁTLAG	REFERENCIA-HOZAMOK
	vétel	eladás		
3 hónap	8,65%	8,35%	9,14%	8,50%
6 hónap	8,60%	8,30%	8,45%	8,45%
12 hónap	8,70%	8,40%	8,30%	8,55%
3 év	8,55%	8,35%	8,48%	8,45%
5 év	8,40%	8,15%	8,41%	8,26%
10 év	7,80%	7,55%	7,74%	7,68%
15 év	7,55%	7,30%	7,47%	7,42%

A zérókupon-hozamgörbe lefutása



A legutóbbi állampapír-aukciók fontosabb adatai

(milliárd forint)

	AUKCIÓ DÁTUMA	ÁTLAGOS AUKCIÓS HOZAM	VÁLTOZÁS AZ ELŐZŐ AUKCIÓHOZ KÉPEST	MEGHIRDETETT MENNYISÉG	BENYÚJTOTT AJÁNLATOK	ELFOGADOTT AJÁNLATOK	JÓVÁÍRÁS ÁKK SZÁMLÁRA	KIBOCSÁTÁS ÖSSZESEN
likviditási DKJ	2008. 08. 11.	8,68%	+8 bp	30,0	50,8	30,0	0,0	30,0
3 hónapos DKJ	2008. 08. 12.	8,60%	+2 bp	40,0	114,0	40,0	12,0	52,0
6 hónapos DKJ	2008. 06. 11.	9,13%	+36 bp	25,0	23,8	18,0	3,6	21,6
12 hónapos DKJ	2008. 08. 07.	8,61%	-16 bp	45,0	164,9	55,0	16,5	71,5
3 éves kötvény	2008. 07. 31.	8,69%	-133 bp	80,0	148,7	80,0	0,0	80,0
5 éves kötvény	2008. 08. 14.	8,23%	-129 bp	50,0	78,4	50,0	0,0	50,0
10 éves kötvény	2008. 07. 17.	7,92%	-51 bp	40,0	85,1	40,0	1,0	41,0
15 éves kötvény	2008. 07. 31.	7,59%	-34 bp	15,0	55,9	20,0	1,5	21,5