

## 31. heti jelentés a magyar állampapírcsoporthoz

2013. júl. 29 - aug. 04.

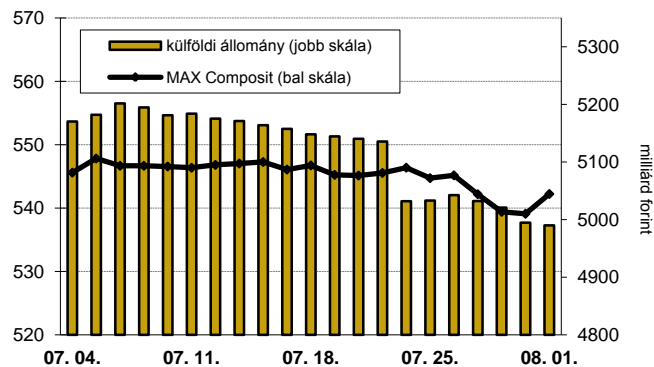
### 31. heti események

- A 31. héten a nettó állampapírcsoporthoz 51,0 milliárd forint volt. 2013-ben összesen nettó 815,0 milliárd forint összegű állampapír került értékesítésre.
- A 3 hónapos DKJ aukción a fedezettség 1,66-ot ért el, az átlagos hozam 5 bázisponttal 3,97%-ra csökkent. A 12 hónapos DKJ aukción a fedezettség 1,83-ot ért el, az átlagos hozam 6 bázisponttal 4,02%-ra csökkent. Az 5 éves változó kamatozású kötvény aukción 7,5 milliárd forint értékű kibocsátásra került sor és további 0,4 milliárd forint nem-kompetitív kibocsátás történt. A fedezettség 3,22-et ért el 95,3%-os átlagos eladási ár mellett.
- A referenciahozam a 3 hónapos, a 6 hónapos és a 12 hónapos lejáraton 1-5 bázisponttal, a 15 éves, a 3 éves, a 10 éves és az 5 éves lejáraton 13-18 bázisponttal nőtt.
- A MAX Composite állampapírindex 2,5 ponttal 542,2 pontra csökkent, a külföldi tulajdonban lévő forint-állampapírcsoporthoz 43,1 milliárd forinttal 4990,0 milliárd forintra mérséklődött a héten.

### Következő heti események

- A 32. héten a nettó állampapír-csoporthoz 64,15 milliárd forint körül várható.
- A héten a 3 hónapos diszkontkincstárjegy, valamint a 3, 5 és 10 éves államkötvény aukción kerül sor. A meghirdetett mennyiség a 3 hónapos DKJ-ből 50 milliárd forint.
- A héten az ÁKK a 2014/C, 2014/D sorozatjelű állampapírcsoporthoz visszavásárlási aukción tart.

### MAX-index és a külföldiek részvétele a magyar állampapírcsoporthoz



### Állampapír-csoporthoz kibocsátás (mrd Ft)

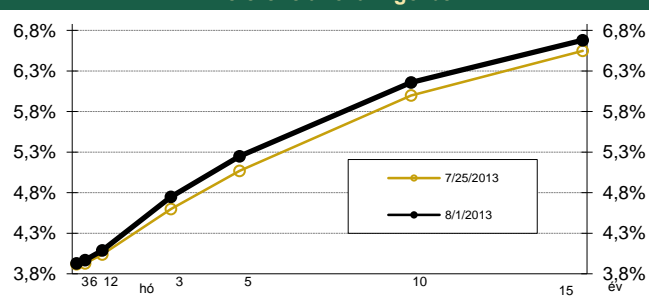
| 2013<br>hét sorszáma:  | BRUTTÓ KIBOCSÁTÁS |               |               | LEJÁRAT       |              |              | VISSZAVÁSÁRLÁS |              |             | NETTÓ KIBOCSÁTÁS |              |              | Évi KUM. NETTÓ KIBOCS. |               |
|------------------------|-------------------|---------------|---------------|---------------|--------------|--------------|----------------|--------------|-------------|------------------|--------------|--------------|------------------------|---------------|
|                        | 30                | 31            | 32            | 30            | 31           | 32           | 30             | 31           | 32          | 30               | 31           | 32           | 30                     | 31            |
| Diszkontkincstárjegy   | 121,73            | 59,40         | 97,77         | 255,08        | 49,51        | 41,52        | 0,00           | 0,00         | 0,00        | -133,35          | 9,89         | 56,25        | 118,61                 | 128,49        |
| Allamkötvény           | 14,10             | 42,00         | 7,90          | 0,00          | 0,00         | 0,00         | 15,23          | 36,24        | 0,00        | -1,13            | 5,76         | 7,90         | 348,85                 | 354,61        |
| Kamatkozó kincstárjegy | 25,32             | 44,80         | 16,87         | 13,77         | 9,43         | 16,87        | 0,00           | 0,00         | 0,00        | 11,54            | 35,37        | 0,00         | 296,54                 | 331,91        |
| Féléves kincstárjegy   | 0,71              | 1,04          | 0,50          | 0,24          | 0,68         | 0,50         | 0,00           | 0,00         | 0,00        | 0,47             | 0,36         | 0,00         | 4,65                   | 5,01          |
| <b>ÖSSZESEN</b>        | <b>161,15</b>     | <b>146,19</b> | <b>122,53</b> | <b>268,85</b> | <b>58,94</b> | <b>58,39</b> | <b>15,23</b>   | <b>36,24</b> | <b>0,00</b> | <b>-122,93</b>   | <b>51,02</b> | <b>64,15</b> | <b>763,99</b>          | <b>815,01</b> |

### Állampapír-csoporthoz hozamok (%)

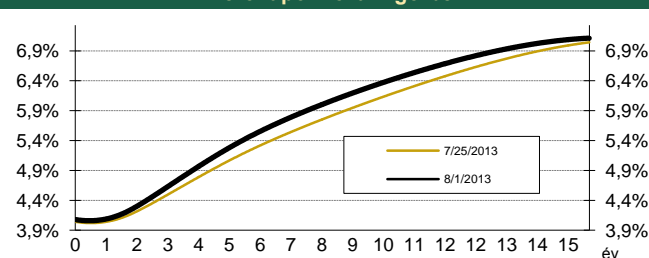
| 2013.08.01 | ELSŐDLEGES FORGALMAZÓK ÁRJEGYZÉSE |        | OTC-ÁTLAG* | REF. HOZAM |
|------------|-----------------------------------|--------|------------|------------|
|            | VÉTEL                             | ELADÁS |            |            |
| 3 hónap    | 4,02                              | 3,85   | 4,12       | 3,94       |
| 6 hónap    | 4,08                              | 3,88   | 3,97       | 3,98       |
| 12 hónap   | 4,20                              | 4,00   | 4,05       | 4,10       |
| 3 év       | 4,82                              | 4,68   | 4,65       | 4,76       |
| 5 év       | 5,34                              | 5,20   | 5,27       | 5,26       |
| 10 év      | 6,25                              | 6,09   | 6,27       | 6,17       |
| 15 év      | 6,78                              | 6,60   | 6,82       | 6,69       |

\*az OTC-átlag értéknapi adat

### Referenciahozam-görbe



### Zérókuponhozam-görbe



### Másodpiaci forgalom (mrd Ft)

| 2013. 07. 26 -<br>2013. 08. 01. | DKJ         |              | Államkötvény |              | ÁLLAMPAPÍR   |              |
|---------------------------------|-------------|--------------|--------------|--------------|--------------|--------------|
|                                 | MTS         | OTC*         | MTS          | OTC*         | MTS          | OTC*         |
| 2013.07.26                      | 0,00        | 49,3         | 0,00         | 64,9         | 0,00         | 114,2        |
| 2013.07.29                      | 0,00        | 31,6         | 1,22         | 152,0        | 1,22         | 183,6        |
| 2013.07.30                      | 0,00        | 24,3         | 2,09         | 109,8        | 2,09         | 134,1        |
| 2013.07.31                      | 0,00        | 35,4         | 1,96         | 191,3        | 1,96         | 226,8        |
| 2013.08.01                      | 0,00        | 12,1         | 6,91         | 189,1        | 6,91         | 201,2        |
| <b>ÖSSZESEN</b>                 | <b>0,00</b> | <b>152,8</b> | <b>12,18</b> | <b>707,2</b> | <b>12,18</b> | <b>860,0</b> |

\*az OTC-forgalom értéknapi adat

### A legutóbbi állampapírcsoporthoz fontosabb adatai (mrd Ft)

| 2013.08.02           | AUKCIÓ DÁTUMA | MAX. HOZAM (%) | ÁTLAGHOZAM (%) | VÁLTOZÁS ELŐZŐ AUKCIÓHOZ KÉPEST (bp) | MEGHIR. MENNY. | BENYÚJTOTT AJÁNLATOK | ELFOG. AJÁNL. | FEDEZETTSÉG | NEM KOMP. ÉRTÉK. | ÖSSZES PIACI KIBOCS. |
|----------------------|---------------|----------------|----------------|--------------------------------------|----------------|----------------------|---------------|-------------|------------------|----------------------|
| likviditási DKJ      | 2013.02.04    | 5,52           | 5,50           | -16                                  | 50             | 55,7                 | 40,0          | 1,11        | 0,0              | 40,0                 |
| 3 hónapos DKJ        | 2013.07.30    | 4,05           | 3,97           | -5                                   | 50             | 82,9                 | 50,0          | 1,66        | 0,0              | 50,0                 |
| 12 hónapos DKJ       | 2013.08.01    | 4,07           | 4,02           | -6                                   | 50             | 91,7                 | 50,0          | 1,83        | 0,0              | 50,0                 |
| 3 éves államkötvény  | 2013.07.25    | 4,58           | 4,54           | -3                                   | 20             | 24,1                 | 20,0          | 1,20        | 0,0              | 20,0                 |
| 5 éves államkötvény  | 2013.07.25    | 5,00           | 4,97           | 6                                    | 15             | 18,6                 | 15,0          | 1,24        | 0,0              | 15,0                 |
| 10 éves államkötvény | 2013.07.25    | 5,92           | 5,90           | 27                                   | 10             | 9,8                  | 7,0           | 0,98        | 0,0              | 7,0                  |
| 15 éves államkötvény | 2013.04.18    | 5,68           | 5,66           | -64                                  | 8              | 21,2                 | 10,0          | 2,64        | 0,9              | 10,9                 |

A jelentéssel kapcsolatos észrevétel esetén, kérem írjon a kadara@akk.hu emailcímrre, vagy keresse Kádár András a +36-1-488-9404-es telefonszámon.