

## 36. heti jelentés a magyar állampapírpiacon

2014. szept. 01 - szept. 07.

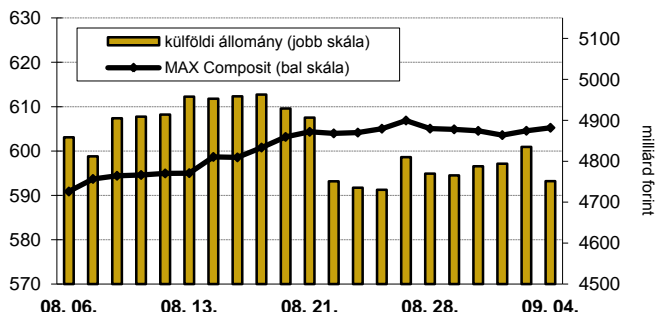
### 36. heti események

- A 36. héten a nettó állampapírpiacon kibocsátás 38,2 milliárd forint volt. 2014-ben összesen nettó 1057,5 milliárd forint összegű állampapír került értékesítésre.
- A 3 hónapos DKJ aukcióján a fedezettség 2,09-ot ért el, az átlagos hozam 5 bázisponttal 1,40%-ra csökkent. A 3 éves államkötvény aukcióján a fedezettség 1,89-ot ért el, az átlagos hozam 9 bázisponttal 3,24%-ra nőtt. Az 5 éves államkötvény aukcióján a fedezettség 1,44-ot ért el, az átlagos hozam 12 bázisponttal 3,56%-ra nőtt. A 10 éves államkötvény aukcióján a fedezettség 2,66-ot ért el, az átlagos hozam 1 bázisponttal 4,42%-ra nőtt. Az ÁKK a héten visszavásárlási aukciót tartott a 2015/A, 2015/C sorozatjelű állampapírokból. Az elfogadott mennyiség rendre 1,59 és 8,73 milliárd forint volt.
- A referenciahozam a 3 hónapos lejáraton 12 bázisponttal, a 6 hónapos lejáraton 7 bázisponttal, a 12 hónapos, a 10 éves és a 15 éves lejáraton 2-4 bázisponttal csökkent, a 3 éves és az 5 éves lejáraton 2-3 bázisponttal nőtt.
- A MAX Composite állampapírindex 0,2 ponttal 605,2 pontra nőtt, a külföldi tulajdonban lévő forint-állampapírállomány 18,3 milliárd forinttal 4751,4 milliárd forintra mérséklődött a héten.

### Következő heti események

- A 37. héten a nettó állampapírpiacon kibocsátás 22,52 milliárd forint körül várható.
- A héten a 3 hónapos és a 12 hónapos diszkontkincstárjegy, valamint a 2019/B vagy 2017/C változó kamatozású államkötvény aukciójára kerül sor. A meghirdetett mennyiség a 3 hónapos DKJ-ből 50 milliárd forint.
- Az ÁKK csereaukció keretében 30 milliárd forint névértékig 2015/B államkötvényt 2019/B sorozatú államkötvényre, valamint 50 milliárd forint névértékig 2016/D államkötvényt 2022/A sorozatú államkötvényre cserél.

### MAX-index és a külföldiek részvétele a magyar állampapírpiacon



### Állampapírpiacon kibocsátás (mrd Ft)

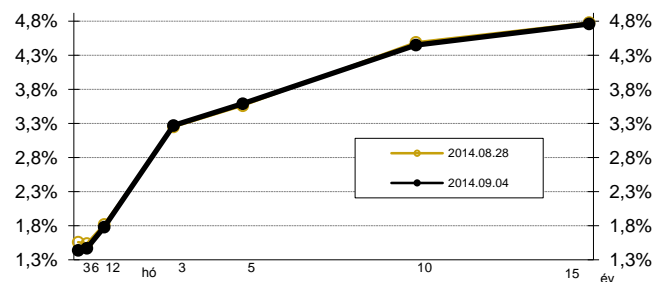
2014	BRUTTÓ KIBOCSÁTÁS			LEJÁRAT			VISSZAVÁSÁRLÁS			NETTÓ KIBOCSÁTÁS			Évi KUM. NETTÓ KIBOCS.	
	hét sorszáma:	35	36	37	35	36	37	35	36	37	35	36	37	35
Diszkontkincstárjegy	39,85	89,19	39,86	89,46	69,58	73,64	0,00	0,00	0,00	-49,60	19,61	-33,78	138,79	158,40
Államkötvény	55,96	102,56	66,63	0,00	0,00	0,00	0,00	70,28	10,33	55,96	32,27	56,30	749,51	781,78
Kamatkozó kincstárjegy	16,06	20,01	26,52	19,85	33,66	26,52	0,00	0,00	0,00	-3,79	-13,64	0,00	130,96	117,31
Féléves kincstárjegy	1,07	1,34	1,80	0,84	0,96	1,80	0,00	0,00	0,00	0,23	0,38	0,00	6,16	6,54
<b>ÖSSZESEN</b>	<b>111,88</b>	<b>211,76</b>	<b>133,01</b>	<b>109,30</b>	<b>103,24</b>	<b>100,17</b>	<b>0,00</b>	<b>70,28</b>	<b>10,33</b>	<b>2,58</b>	<b>38,24</b>	<b>22,52</b>	<b>1019,25</b>	<b>1057,50</b>

### Állampapírpiacon hozamok (%)

2014.09.04	ELSŐDLEGES FORGALMAZÓK ÁRJEGYZÉSE		OTC-ÁTLAG*	REF. HOZAM
	VÉTEL	ELADÁS		
3 hónap	1,50	1,30	1,45	1,40
6 hónap	1,50	1,35	1,52	1,43
12 hónap	1,83	1,65	1,69	1,74
3 év	3,30	3,16	3,21	3,23
5 év	3,60	3,48	3,66	3,55
10 év	4,40	4,38	4,41	4,41
15 év	4,75	4,66	4,83	4,72

\*az OTC-átlag értéknapos adat

### Referenciahozam-görbe

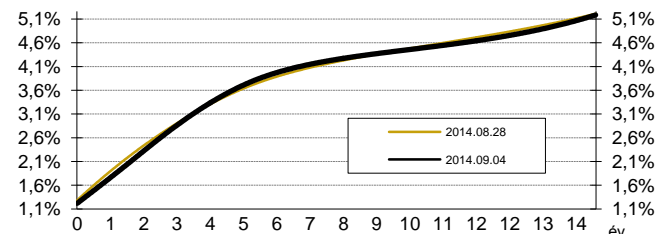


### Másodpiaci forgalom (mrd Ft)

2014. 08. 29 - 2014. 09. 04.	DKJ		Államkötvény		ÁLLAMPAPÍR	
	MTS	OTC*	MTS	OTC*	MTS	OTC*
2014.08.29	0,00	34,3	0,72	364,0	0,72	398,3
2014.09.01	0,00	72,9	0,00	182,8	0,00	255,7
2014.09.02	0,99	25,0	1,36	226,8	2,36	251,8
2014.09.03	0,00	95,8	0,00	462,5	0,00	558,3
2014.09.04	0,00	34,4	0,54	516,0	0,54	550,3
<b>ÖSSZESEN</b>	<b>0,99</b>	<b>262,4</b>	<b>2,62</b>	<b>1 752,2</b>	<b>3,62</b>	<b>2 014,5</b>

\*az OTC-forgalom értéknapos adat

### Zérókuponhozam-görbe



### A legutóbbi állampapíraukciók fontosabb adatai (mrd Ft)

Fix kamatozású államkötvények	AUKCIÓ DÁTUMA	MAX. HOZAM (%)	ÁTLAGHOZAM (%)	VÁLTOZÁS ELŐZŐ AUKCIÓHOZ KÉPST (bp)	MEGHIR. MENNY.	BENYÚJTOTT AJÁNLATOK	ELFOG. AJÁNL.	FEDEZETTSÉG	NEM KOMP. ÉRTÉK.	ÖSSZES PIACI KIBOCS.
likviditási DKJ	2014.03.17	2,89	2,88	-4	50	118,0	60,0	2,36	0,0	60,0
3 hónapos DKJ	2014.09.02	1,42	1,40	-5	40	83,5	40,0	2,09	0,0	40,0
12 hónapos DKJ	2014.08.28	1,80	1,77	-9	40	65,4	40,0	1,64	0,0	40,0
3 éves államkötvény	2014.09.04	3,26	3,24	9	20	37,8	20,0	1,89	1,0	21,0
5 éves államkötvény	2014.09.04	3,59	3,56	12	20	28,9	20,0	1,44	2,2	22,2
10 éves államkötvény	2014.09.04	4,45	4,42	1	15	39,9	22,5	2,66	0,9	23,4
15 éves államkötvény	2014.06.12	4,95	4,93	-128	15	43,8	22,5	2,92	8,1	30,6
Változó kamatozású államkötvények	AUKCIÓ DÁTUMA	MIN. ÁR (%)	ÁTLAGÁR (%)	ÁR-VÁLTOZÁS AZ ELŐZŐ AUKCIÓHOZ KÉPST (%)	MEGHIR. MENNY.	BENYÚJTOTT AJÁNLATOK	ELFOG. AJÁNL.	FEDEZETTSÉG	NEM KOMP. ÉRTÉK.	ÖSSZES PIACI KIBOCS.
3 éves változó kötvény	2014.08.28	98,90	98,92	0,0	20	71,6	30,0	3,58	9,6	39,6
5 éves változó kötvény	2014.07.31	96,91	97,04	0,0	10	8,9	5,0	0,89	0,0	5,0

A jelentéssel kapcsolatos észrevétel esetén, kérem írjon a [regulya@akk.hu](mailto:regulya@akk.hu) emailcímre, vagy keresse Reguly Ágostont a +36-1-488-9446-os telefonszámon.