

Heti jelentés az állampapír-piaci folyamatokról

43. hét : 2007. október 22. - 28.

A 43. héten a teljes nettó állampapír-piaci kibocsátás -55,6 milliárd forint volt. 2007-ben összesen nettó 621,5 milliárd forint összegű állampapír került értékesítésre.

44. hét : 2007. október 29. - november 4.

A 44. héten a teljes nettó állampapír-piaci kibocsátás 64,3 milliárd forint körül várható. A héten a 3, 6 és 12 hónapos diszkont-kincstárjegyek aukcióira kerül sor. A meghirdetett mennyiség a diszkont-kincstárjegyekből rendre 30, 25 és 40 milliárd forint.

Az állampapír-piaci kibocsátás alakulása

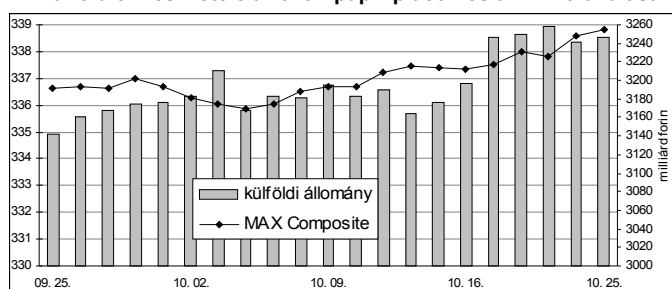
(milliárd forint)

	BRUTTÓ KIBOCSÁTÁS			LEJÁRAT ÉS VISSZAVÁSÁRLÁS			NETTÓ KIBOCSÁTÁS		
	2007/42	2007/43	2007/44	2007/42	2007/43	2007/44	2007/42	2007/43	2007/44
diszkont-kincstárjegy	29,5	91,2	24,5	54,2	150,0	29,4	-24,7	-58,8	-4,9
államkötvény	105,0	0,0	75,0	0,0	0,0	0,0	105,0	0,0	75,0
kamatkozó kincstárjegy	1,8	3,5	4,4	5,6	0,0	9,9	-3,8	3,5	-5,5
kincstári takarékjegy	3,5	2,9	3,2	3,8	3,2	3,5	-0,4	-0,3	-0,3
ÖSSZESEN	139,7	97,5	107,2	63,6	153,2	42,9	76,1	-55,6	64,3

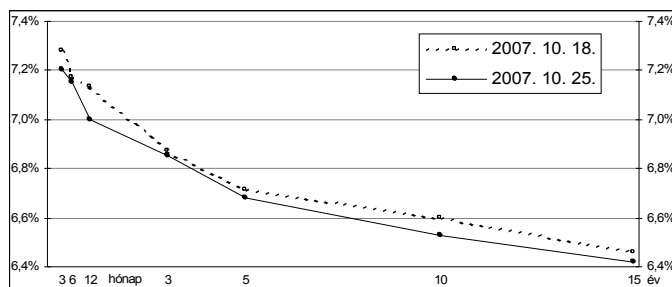
43. hét : 2007. október 22. - 28.

A 43. héten a referencia-hozamgörbe lefele toldott: a 12 hónapos lejáraton 13 bázisponttal, a többi lejáraton 2-8 bázisponttal csökkentek a benchmark-hozamok. A MAX Composite állampapír-index 0,8 ponttal emelkedett, a külföldi tulajdonban lévő forint-állampapírállomány 2,8 milliárd forinttal 3247 milliárd forintra csökkent a héten. A 3 hónapos DKJ aukcióján a fedezettség 4,4-et ért el, az átlagos hozam 8 bázisponttal 7,26%-ra csökkent. Az 5 éves kötvény aukcióján a fedezettség 1,9-et ért el, az átlagos hozam 7 bázisponttal 6,67%-ra csökkent. A 10 éves kötvény aukcióján a fedezettség 0,9-et ért el, az átlagos hozam 10 bázisponttal 6,54%-ra csökkent.

A külföldiek részvétele az állampapír-piacon és a MAX alakulása



A referencia-hozamgörbe lefutása



Állampapír-piaci forgalom

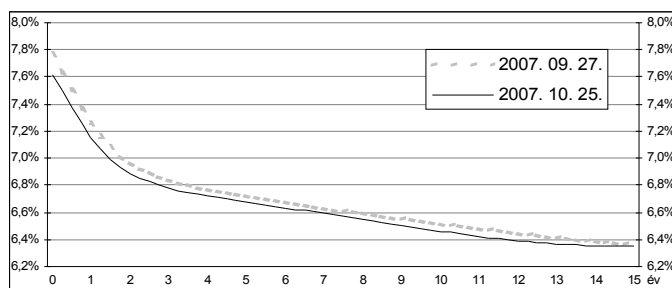
(milliárd forint)

2007. okt. 19. - 25.	TŐZSDEI FORGALOM	TŐZSDÉN KÍVÜLI FORGALOM	FORGALOM ÖSSZESEN
diszkont-kincstárjegy	0,7	92,8	93,5
államkötvény	0,5	930,8	931,3
ÖSSZESEN	1,2	1023,6	1024,8

Az állampapír-piaci hozamok alakulása

2007. 10. 25.	ELSŐDLEGES FORGALMAZÓK ÁRJEJYZÉSE		OTC ÁTLAG	REFERENCIA-HOZAMOK
	vétel	eladás		
3 hónap	7,35%	7,05%	7,19%	7,20%
6 hónap	7,30%	7,00%	7,20%	7,15%
12 hónap	7,15%	6,85%	7,01%	7,00%
3 év	7,00%	6,70%	6,89%	6,85%
5 év	6,80%	6,55%	6,65%	6,68%
10 év	6,65%	6,40%	6,69%	6,53%
15 év	6,55%	6,30%	6,21%	6,42%

A zéró-kupon hozamgörbe lefutása



A legutóbbi állampapír-aukciók fontosabb adatai

(milliárd forint)

	AUKCIÓ DÁTUMA	ÁTLAGOS AUKCIÓS HOZAM	VÁLTOZÁS AZ ELŐZŐ AUKCIÓHOZ KÉPEST	MEGHIRDETETT MENNYISÉG	BENYÚJTOTT AJÁNLATOK	ELFOGADOTT AJÁNLATOK	JÓVÁÍRÁS ÁKK SZÁMLÁRA	KIBOCSÁTÁS ÖSSZESEN
likviditási DKJ	2007. 10. 08.	7,48%	-2 bp	40,0	75,6	40,0	0,0	40,0
3 hónapos DKJ	2007. 10. 24.	7,26%	-8 bp	25,0	110,3	25,0	0,0	25,0
6 hónapos DKJ	2007. 10. 17.	7,20%	-10 bp	25,0	275,7	30,0	6,0	36,0
12 hónapos DKJ	2007. 10. 18.	7,02%	-23 bp	35,0	153,0	35,0	10,5	45,5
3 éves kötvény	2007. 10. 11.	6,92%	-18 bp	75,0	225,6	80,0	0,0	80,0
5 éves kötvény	2007. 10. 25.	6,67%	-7 bp	45,0	84,8	45,0	8,5	53,5
10 éves kötvény	2007. 10. 25.	6,54%	-10 bp	40,0	37,4	30,0	0,0	30,0
15 éves kötvény	2007. 10. 11.	6,52%	-22 bp	20,0	64,2	25,0	5,0	30,0