

# Heti jelentés az állampapír-piaci folyamatokról

**35. hét : 2005. augusztus 29. - szeptember 4.**

A 35. héten a teljes nettó állampapír-piaci kibocsátás -22,6 milliárd forint volt. 2005-ben összesen nettó 273,8 milliárd forint összegű állampapír került értékesítésre.

**36. hét : 2005. szeptember 5. - 11.**

A 36. héten a teljes nettó állampapír-piaci kibocsátás 40,3 milliárd forint körül várható. A héten a 3, 6 és 12 hónapos diszkont-kincstárjegyek aukcióira kerül sor. A meghirdetett mennyiség a diszkont-kincstárjegyekből minden lejáraton 30 milliárd forint.

## Az állampapír-piaci kibocsátás alakulása

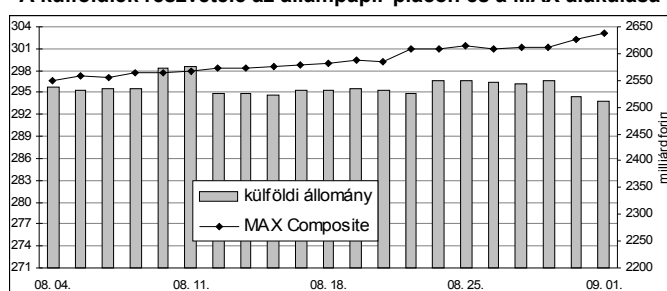
(milliárd forint)

	BRUTTÓ KIBOCSÁTÁS			LEJÁRAT ÉS VISSZAVÁSÁRLÁS			NETTÓ KIBOCSÁTÁS		
	2005/34	2005/35	2005/36	2005/34	2005/35	2005/36	2005/34	2005/35	2005/36
diszkont-kincstárjegy	24,6	116,9	34,5	34,4	145,5	39,3	-9,7	-28,7	-4,8
államkötvény	65,0	0,0	60,0	40,7	0,0	14,6	24,3	0,0	45,4
kamatkozó kincstárjegy	3,3	6,6	13,8	11,7	0,0	13,8	-8,4	6,6	0,0
kincstári takarékjegy	5,0	5,6	5,7	5,2	6,2	5,9	-0,3	-0,6	-0,2
<b>ÖSSZESEN</b>	<b>97,8</b>	<b>129,1</b>	<b>114,0</b>	<b>92,0</b>	<b>151,7</b>	<b>73,6</b>	<b>5,8</b>	<b>-22,6</b>	<b>40,3</b>

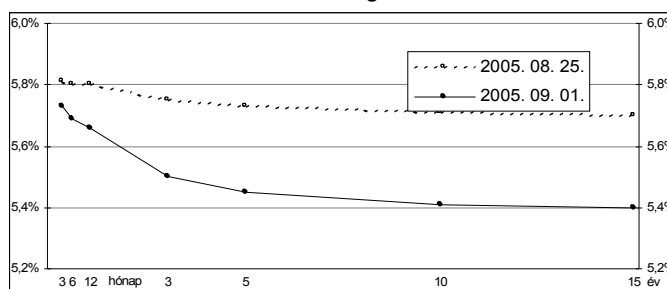
**35. hét : 2005. augusztus 29. - szeptember 4.**

A 35. héten a referencia-hozamgörbe lefele toldott, s inverzitása növekedett. Az éven belüli lejáratokon 8-14 bázisponttal, az éven túli lejáratokon 25-30 bázisponttal csökkentek a referenciahozamok. A MAX Composite állampapír-index 1,9 ponttal emelkedett, a külföldi tulajdonban lévő forint-állampapírállomány 38,0 milliárd forinttal 2511,7 milliárd forintra csökkent a héten. A likviditási DKJ aukcióján a fedezettség 2,7-et ért el, az átlagos hozam 63 bázisponttal 6,09%-ra csökkent. A 3 hónapos DKJ aukcióján a fedezettség 3,2-et ért el, az átlagos hozam 6 bázisponttal 5,85%-ra csökkent. Az 5 éves kötvény aukcióján a fedezettség 2,2-et ért el, az átlagos hozam 64 bázisponttal 5,46%-ra csökkent. A 10 éves kötvény aukcióján a fedezettség 2,1-et ért el, az átlagos hozam 55 bázisponttal 5,44%-ra csökkent. A 2006/F sorozatjelű államkötvényből 12,2 milliárd forint értékben, a 2006/E sorozatjelű államkötvényből 2,4 milliárd forint értékben történt visszavásárlás.

## A külföldiek részvétele az állampapír-piacon és a MAX alakulása



## A referencia-hozamgörbe lefutása



## Állampapír-piaci forgalom

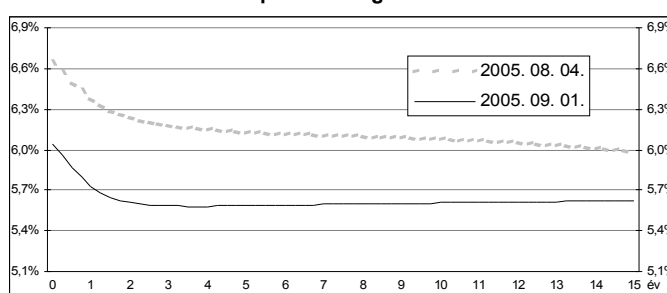
(milliárd forint)

2005/35	TŐZSDEI FORGALOM	TŐZSDÉN KÍVÜLI FORGALOM	FORGALOM ÖSSZESEN
diszkont-kincstárjegy	0,0	104,9	104,9
államkötvény	1,0	476,6	477,5
<b>ÖSSZESEN</b>	<b>1,0</b>	<b>581,5</b>	<b>582,4</b>

## Az állampapír-piaci hozamok alakulása

2005. 09. 01.	ELSŐDLEGES FORGALMAZÓK ÁRJEJYZÉSE		OTC ÁTLAG	REFERENCIA-HOZAMOK
	vétel	eladás		
3 hónap	6,00%	5,50%	5,78%	5,73%
6 hónap	5,90%	5,50%	5,82%	5,69%
12 hónap	5,90%	5,45%	5,78%	5,66%
3 év	5,75%	5,40%		5,50%
5 év	5,70%	5,30%	5,63%	5,45%
10 év	5,70%	5,30%	5,69%	5,41%
15 év	5,65%	5,30%	5,94%	5,40%

## A zéró-kupon hozamgörbe lefutása



## A legutóbbi állampapír-aukciók fontosabb adatai

(milliárd forint)

	AUKCIÓ DÁTUMA	ÁTLAGOS AUKCIÓS HOZAM	VÁLTOZÁS AZ ELŐZŐ AUKCIÓHOZ KÉPEST	MEGHIRDETETT MENNYISÉG	BENYÚJTOTT AJÁNLATOK	ELFOGADOTT AJÁNLATOK	JÓVÁÍRÁS ÁKK SZÁMLÁRA	KIBOCSÁTÁS ÖSSZESEN
likviditási DKJ	2005. 08. 29.	6,09%	-63 bp	30,0	81,8	30,0	0,0	30,0
3 hónapos DKJ	2005. 08. 30.	5,85%	-6 bp	30,0	95,8	35,0	3,5	38,5
6 hónapos DKJ	2005. 08. 24.	5,81%	-28 bp	30,0	114,6	30,0	3,0	33,0
12 hónapos DKJ	2005. 08. 25.	5,78%	-26 bp	30,0	86,1	30,0	9,0	39,0
3 éves kötvény	2005. 08. 18.	5,88%	-29 bp	50,0	105,6	50,0	4,5	54,5
5 éves kötvény	2005. 09. 01.	5,46%	-64 bp	35,0	78,3	35,0	0,0	35,0
10 éves kötvény	2005. 09. 01.	5,44%	-55 bp	25,0	53,1	25,0	0,0	25,0
15 éves kötvény	2005. 08. 18.	5,82%	-55 bp	15,0	26,3	15,0	2,0	17,0