

■ ÁLLAMPAPÍRPIAC ■

2002. MÁRCIUS ■ HAVI TÁJÉKOZTATÓ

Az állampapírok hozamszintje március folyamán erőteljes ingadozásai ellenére lényegében változatlan maradt. Az ingadozás okai közé sorolható az áprilisi országgyűlési választások miatti bizonytalanság, valamint a március folyamán nyilvánosságra hozott makrogazdasági adatok alakulása: a fizetési és az államháztartási mérleg rosszabb, az infláció kedvezőbb lett a vártnál. A hozamszint stabilizálódása irányában pedig a külföldiek által a magyar állampapíroktól elvárt kamatfelár mérséklődése hatott.

A rövid (kincstárjegy) és hosszú (kötvény) hozamok egymással ellentétes irányú mozgása jellemezte márciusban az állampapírpiacot. A hónap eleji, kedvezőtlen fizetési és államháztartási mérleg adatok a laposodó hozamgörbén keresztül egyre kedvezőtlenebb várakozásokat tükröztek. A piaci hangulatban változást a március 12-én napvilágot látott – a vártnál kedvezőbb – februári inflációs adat (6,2%) sem hozott. A következő hét kötvényaukciója idején a hozamcsökkenéssel kapcsolatos várakozások felerősödtek, és érvényben maradtak a hónap végéig, ami a forint euróval szembeni folyamatosan erősödő, a sáv erős oldalához közelítő árfolyamában is megmutatkozott.

Az elsődleges piacon a kötvények iránti élénk kereslet lehetőséget kínált a Kibocsátónak az értékesítés összmennyiségének 18 milliárddal történő megemelésére, így a kötvények februárhoz képest 30 bázisponttal magasabb hozamszinten keltek el. A 3 hónapos diszkont kincstárjegy aukcióin az élénk kereslet alacsonyabb elvárt hozamot eredményezett, míg a 6 és 12 hónapos papírok esetében inkább a mérsékelt érdeklődés és az enyhén magasabb hozamszint volt a meghatározó. A legmagasabb keresletet az ötéves kötvény aukciója vonzotta, a beadott 74 milliárd forintos ajánlat a 8 milliárddal megemelt értékesítés ellenére is több mint kétszeres túleresletet jelentett. Míg a másodpiacon a KELER OTC-n forgó államkötvények volumene negyedével nőtt, addig a tőzsdei állampapír-szekció kereskedése visszaesést mutatott.

A másodpiacon a hozamokban érdemi elmozdulás csupán a 10 és 15 éves futamidőn (10–20 bp csökkenés) volt megfigyelhető. A rövid és hosszú hozamok közötti távolság zsugorodása a hónap közepén megfordult, így a rövid oldalon tapasztalt enyhe emelkedés és a hosszú hozamok csökkenése februárhoz képest enyhén meredekebb lejtésű referencia hozamgörbét eredményezett.

Az állampapírpiac egészét lefedő, valamennyi állampapír-árfolyam alakulását tükröző MAX Composite indexszel elérhető éves hozam 13,07% volt március végén. Az egy évnél hosszabb hátralévő futamidejű állampapírokra vonatkozó MAX index éves hozama 14,10%, míg az egy évnél rövidebb futamidejű állampapírok RMAX indexének éves hozama 11,09% volt a hónap végén. Március folyamán a hozamszint stabilizálódása mellett a MAX és az RMAX index növekedése enyhén elmaradt a kamatfelhalmozódás mértékétől. Mind az éven belüli (RMAX), mind az egy évnél hosszabb (MAX) állampapír-befektetések éves hozama emelkedett a megelőző hónapoz képest.

2002 márciusában a költségvetés privatizációs bevételek nélküli havi hiánya 43,8 milliárd forintot tett ki, ami a társadalombiztosítási, valamint az elkülönített alapok egyenlegével együtt 62,2 milliárd forintos hiányt eredményezett. Rendkívüli finanszírozási tételként jelent meg márciusban a jegybank 250,2 milliárd forintos kiegyenlítési tartalékfeltöltési igénye, amely a jegybank devizapozícióján a forint felértékelődése miatt elszünetelt könyv szerinti veszteséget ellentételezi. Az összeg finanszírozási terhe egyenletesen került szétterítésre a megelőző hónapok kibocsátásai során. A nettó állampapírpiaci kibocsátás 141,5 milliárd forint volt, vagyis a hónapot 170,9 milliárd forint alulfinanszírozás jellemezte.

2002. március 4-től a CIB Értékpapír Rt. helyét a CIB Közép-Európai Bank Rt. vette át az elsődleges forgalmazói körben. 2002. április 2-től a Takarékbörőker Értékpapír-forgalmazó és Tanácsadó Rt. helyett a Magyar Takarékszövetkezeti Bank Rt. kapta meg az elsődleges forgalmazói státuszt. Mindkét esetben a bankok jogutódbelépőként pályáztak a forgalmazói tagságra. Ez azt jelenti, hogy az új belépő az eddigi forgalmazóval azonos tulajdonosi körbe tartozott, és vállalta, hogy változatlan feltételekkel átveszi a kilépő társaság összes jogát és kötelezettségét.

Magyarország hitelminősítése 2002 márciusában a következőképpen alakult: a Standard and Poor's értékelő ügynökség megítélése szerint „A-”, az Fitch Ratings szerint „A-”, míg a Moody's Investor Service minősítése alapján „A3” volt. Magyarország forint kibocsátású adósságát a Moody's Investor Service „A1”, a londoni székhelyű Fitch Ratings „A” szintre értékeli, a Standard and Poor's értékelő ügynökség „A+” szintre sorolja be.

A külföldi tulajdonban lévő forintban kibocsátott állampapírok összege a KELER Rt. 2002. március 29-re vonatkozó jelentése alapján 1219,9 md forint (5 md EUR) volt, ami március folyamán 34,4 md forintos (141 millió eurós) állományemelkedést jelentett. A külföldi részesedés a forgalomban levő piaci értékesítésű állampapírok állományának 25%-a volt március végén a februári 25,1%-kal szemben. Márciusban a külföldiek elsődleges forgalmazókkal bonyolított forgalma 10%-kal csökkent, ami a diszkont kincstárjegyek kereskedésének visszaeséséből adódott. A kötvényeknél a másodpiaci forgalmazásban szerzett részesedés emelkedett, megközelítve az intézményi befektetők domináns pozícióját. Állampapír-portfóliójuk gyarapodása jellemzően az aukciókhoz kötődő vásárlásaikra volt visszavezethető.

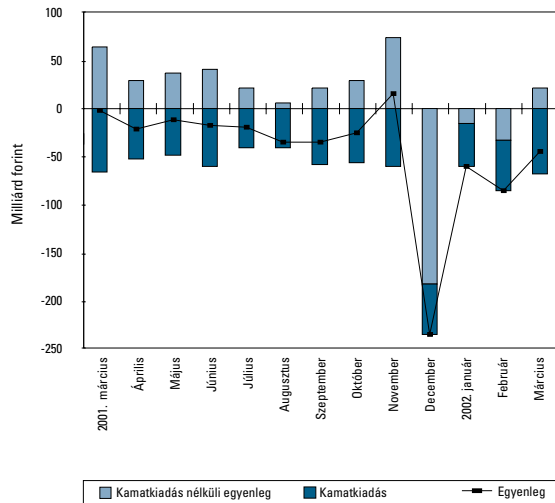


MAGYAR ÁLLAMPAPÍR

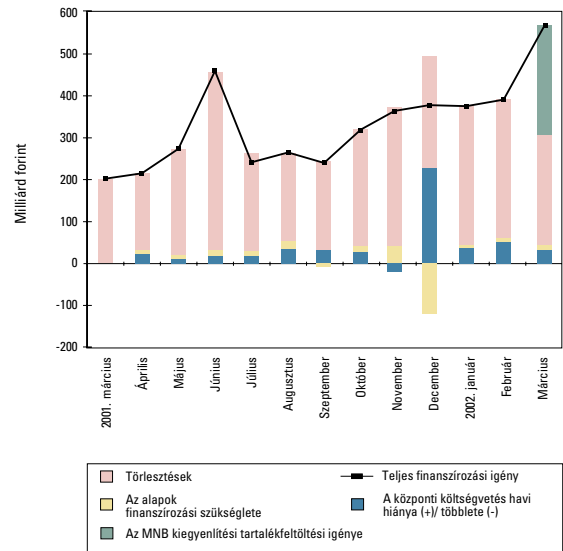
■ ÁLLAMI GARANCIÁVAL ■

ÁLLAMPAPÍRPIAC

A központi költségvetés privatizációs bevétel nélküli havi egyenlegének alakulása és főbb összetevői



A bruttó finanszírozási igény alakulása és főbb összetevői



A KÖZPONTI KÖLTSÉGVETÉS BRUTTÓ TARTOZÁSA

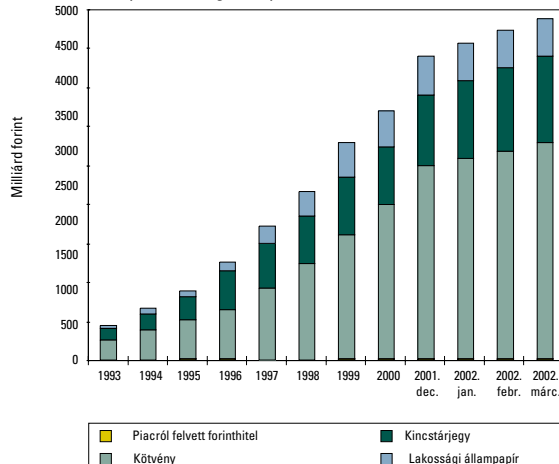
Adósság	folyó áron, milliárd forint											
	1993	1994	1995	1996	1997	1998	1999	2000	2001	2002. jan.	2002. febr.	2002. márc.
1. Forint	2944,77	3499,09	4377,40	4630,40	3151,67	3733,92	4350,19	4717,46	5397,92	5586,40	5762,63	5885,75
1.1. Hitel	1961,82	2181,95	2766,55	2193,32	502,67	434,96	380,21	303,84	228,29	237,83	237,42	219,09
1.1.1. Piacról felvett		8,49	28,49	19,00	0,19	0,06	17,79	14,34	10,93	20,47	20,06	20,06
1.1.2. MNB-vel szembeni	1961,82	2173,46	2738,06	2174,32	502,48	434,90	362,43	289,50	217,36	217,36	217,36	199,02
1.1.2.1. Kamatozó	779,82	733,40	714,76	611,01	502,48	434,90	362,43	289,50	217,36	217,36	217,36	199,02
1.1.2.2. Nulla kamatú	1182,00	1440,06	2023,30	1563,31								
1.2. Állampapír	982,95	1317,14	1610,85	2437,08	2649,00	3298,97	3969,98	4413,61	5169,64	5348,58	5525,21	5666,66
1.2.1. Piaci értékesítésű	505,46	739,75	963,59	1392,90	1900,85	2432,82	3116,83	3582,37	4360,56	4543,65	4724,91	4887,27
1.2.1.1. Kötvény	284,74	424,61	546,61	708,49	998,73	1386,46	1790,84	2221,22	2782,40	2880,84	2996,47	3111,46
1.2.1.2. Kincstárjegy	179,12	236,02	339,74	560,66	661,26	689,89	826,74	837,90	1032,96	1121,29	1194,58	1250,74
1.2.1.3. Lakossági állampapír	41,60	79,11	77,24	123,75	240,86	356,47	499,25	523,25	545,21	541,52	533,86	525,07
1.2.2. Nem piaci értékesítésű	477,49	577,39	647,26	1044,18	748,16	866,15	853,16	831,25	809,07	804,93	800,29	779,40
2. Deviza	202,68	252,52	356,10	301,98	2219,05	2431,87	2536,21	2508,75	2322,10	2293,80	2190,45	2202,01
2.1. Hitel	202,68	236,50	345,46	258,35	2161,31	2367,83	1929,55	1772,75	1410,40	1392,61	1280,56	1300,79
2.1.1. Közvetlen külföldi	202,68	236,50	319,89	256,94	274,60	249,65	361,19	368,80	317,81	312,62	315,08	344,50
2.1.1.1. Betétként elhelyezett	141,90	166,30	152,30	107,40	72,11	50,49	56,84	65,11	61,04	62,45	62,12	57,58
2.1.1.2. Bős-Nagymaros				66,19	59,40	54,21	38,86	23,07	0,00	0,00	0,00	0,00
2.1.1.3. Egyéb	60,78	70,20	167,59	83,35	143,08	144,95	265,49	280,62	256,78	250,17	252,96	286,92
2.1.2. Belföldi			25,57	1,40	1886,71	2118,18	1568,37	1403,95	1092,59	1079,99	965,47	956,28
2.1.2.1. 1997-ben keletkezett					1886,71	2118,18	1568,37	1403,95	1092,59	1079,99	965,47	956,28
2.1.2.2. Egyéb			25,57	1,40								
2.2. Állampapír		16,02	10,65	43,63	57,74	64,04	606,66	735,99	911,70	901,19	909,89	901,23
2.2.1. Külföldi				32,99	40,70	44,44	587,11	715,67	911,70	901,19	909,89	901,23
2.2.1.1. Devizakötvények				32,99	40,70	43,81	586,78	715,37	911,45	900,94	909,64	900,98
2.2.1.2. Angol és amerikai kötvények						0,64	0,33	0,30	0,25	0,25	0,25	0,25
2.2.2. Belföldi		16,02	10,65	10,65	17,04	19,60	19,55	20,32				
Összesen	3147,45	3751,60	4733,50	4932,38	5370,72	6165,79	6886,40	7226,20	7720,03	7880,20	7953,07	8087,76

Tájékoztató adat: piacképes forintadósság

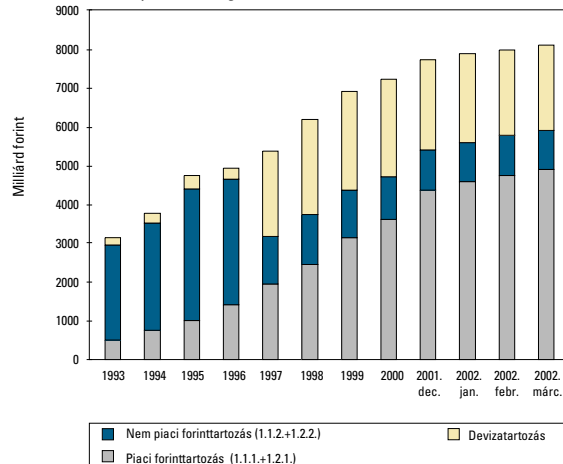
(1.2.1.1.+1.2.1.2.+1.2.2.) 941,35 1238,03 1533,61 2313,33 2408,15 2942,49 3470,73 3890,37 4624,43 4807,06 4991,34 5141,60

A Pénzügyminisztérium Számviteli Főosztályának állásfoglalása alapján a devizában fennálló adósság a hónap utolsó munkanapján jegyzett MNB középárfolyamon kerül értékelésre.

A központi költségvetés piaci forinttartozásának összetevői



A központi költségvetés bruttó tartozásának összetétele



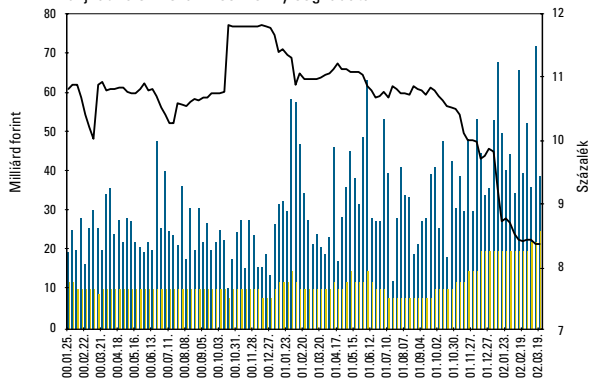
■ ÁLLAMPAPÍRPIAC ■

DISZKONT KINCSTÁRJEGY AUKCIÓK EREDMÉNYEI

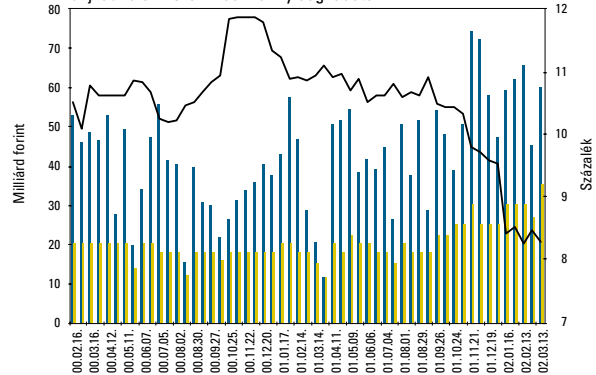
	3 hónapos diszkont kincstárjegy				6 hónapos dkj.		12 hónapos dkj.	
	N9	N10	N11	N12	D1	D2	K1	K1
Sorozat kódjele	D020605	D020612	D020619	D020626	D020807	D021002	D030219	D030219
Lejárat (napokban)	91	91	91	91	154	196	350	336
Az aukció időpontja	02.02.26.	02.03.05.	02.03.12.	02.03.19.	02.02.27.	02.03.13.	02.02.28.	02.03.14.
Pénzügyi teljesítés időpontja	02.03.06.	02.03.13.	02.03.20.	02.03.27.	02.03.06.	02.03.20.	02.03.06.	02.03.20.
Lejárat időpontja	02.06.05.	02.06.12.	02.06.19.	02.06.26.	02.08.07.	02.10.02.	03.02.19.	03.02.19.
Maximális éves kötvényenyérték-hozam (%)	8,41	8,43	8,35	8,38	8,47	8,29	8,29	8,31
Átlagos éves kötvényenyérték-hozam (%)	8,40	8,41	8,34	8,34	8,44	8,25	8,26	8,26
Minimális éves kötvényenyérték-hozam (%)	8,20	8,20	8,20	8,10	8,05	8,00	8,05	8,10
Átlagos eladási ár (%)	97,9487	97,9463	97,9631	97,9631	96,5615	95,7578	92,6608	92,9336
Aukciós értékesítésre meghird. menny. (M Ft)	20 000,00	20 000,00	22 000,00	22 000,00	27 000,00	30 000,00	30 000,00	30 000,00
A benyújtott ajánlatok összege (M Ft)	52 325,09	36 362,41	72 121,10	38 964,14	44 655,47	59 538,46	69 215,85	35 957,90
Az elfogadott ajánlatok összege	19 999,99	22 000,00	22 000,00	25 000,00	27 000,00	34 999,94	35 000,00	30 000,00
Benyújtott ajánlatok (Ft)/elfogadott ajánlatok (Ft) (cover)	2,62	1,65	3,28	1,56	1,65	1,70	1,98	1,20
Benyújtott ajánlatok (db)	101	98	148	116	95	167	136	130
Elfogadott ajánlatok (db)	43	62	49	80	63	120	95	123
A piaci értékesítés összesen* (M Ft)	19 999,99	22 000,00	22 000,00	25 000,00	27 000,00	34 999,94	35 000,00	30 000,00
ÁKK ép. számlára (M Ft)	2000,01	0,00	2000,00	2500,00	2500,00	10 500,06	3500,00	3000,00
Kibocsátott összes mennyiség (M Ft)	22 000,00	22 000,00	24 000,00	27 500,00	29 500,00	45 500,00	38 500,00	33 000,00

* Az ÁKK vásárlása nélkül

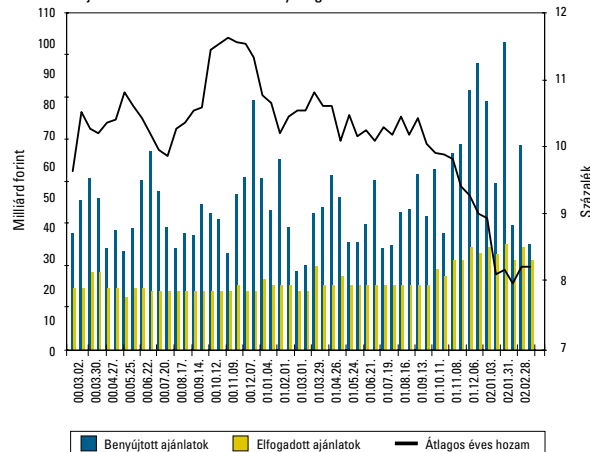
3 hónap hátralévő futamidejű dkj. aukciók hozam- és mennyiségi adatai



6 hónap hátralévő futamidejű dkj. aukciók hozam- és mennyiségi adatai



12 hónap hátralévő futamidejű dkj. aukciók hozam- és mennyiségi adatai



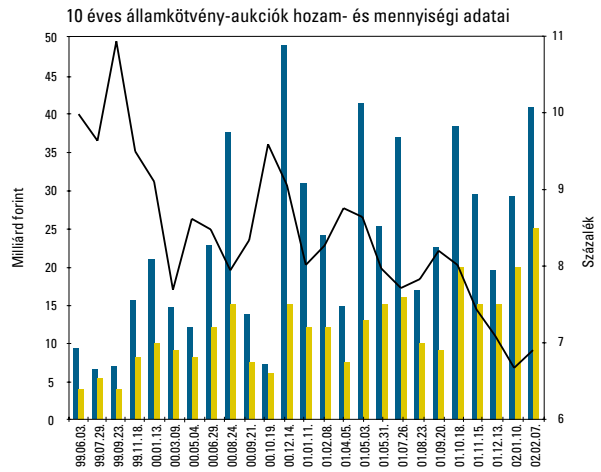
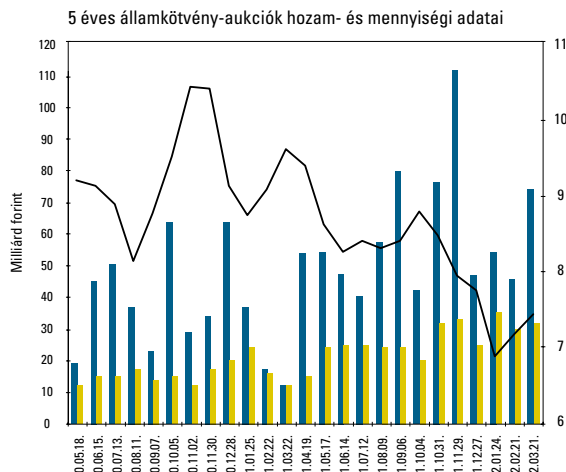
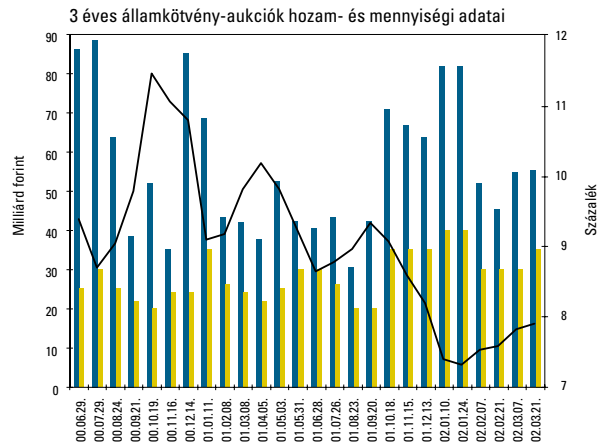
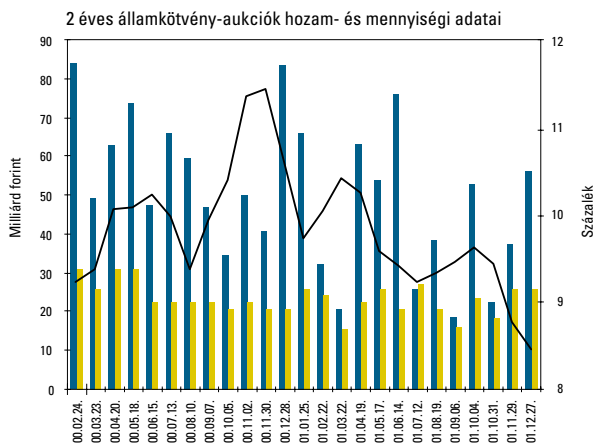
ÁLLAMPAPÍRPIAC

ÁLLAMKÖTVÉNY-AUKCIÓK EREDMÉNYEI

Államkötvény neve	2005/G	2017/A	2005/G	2007/D
Államkötvény ISIN kódja	HU0000402060	HU0000402037	HU0000402060	HU0000402052
Lejárat éveiben	3	15	3	5
Névleges kamat (%)	7,75	6,75	7,75	6,25
Értékesítés módja	5. aukció	3. aukció	6. aukció	3. aukció
Aukció időpontja	02. márc. 07.	02. márc. 07.	02. márc. 21.	02. márc. 21.
Pénzügyi teljesítés időpontja	02. márc. 14.	02. márc. 14.	02. márc. 28.	02. márc. 28.
Lejárat időpontja	05. ápr. 12.	17. nov. 24.	05. ápr. 12.	07. jún. 12.
Minimális éves hozam (%)**	7,55	6,78	7,70	7,38
Maximális éves hozam (%)**	7,83	6,87	7,90	7,43
Átlagos éves hozam (%)**	7,79	6,83	7,88	7,42
Maximális eladási ár (%)	100,5406	99,6650	100,1330	95,2772
Minimális eladási ár (%)	99,7975	98,8176	99,6100	95,0742
Átlagos eladási ár (%)	99,9025	99,2322	99,6698	95,1337
Aukciós értékesítésre meghirdetett mennyiség (M Ft)	25 000,00	15 000,00	30 000,00	24 000,00
A benyújtott ajánlatok összege (M Ft)	54 338,01	24 583,06	54 826,48	73 776,00
Az elfogadott ajánlatok összege (M Ft)	29 999,95	14 999,98	35 000,00	32 000,00
Benyújtott ajánlatok (Ft)/elfogadott ajánlatok (Ft) (cover)	1,81	1,64	1,57	2,31
Benyújtott ajánlatok (db)	129	94	113	153
Elfogadott ajánlatok (db)	95	56	70	67
Átlagos eladási ár – minimális eladási ár (tail, %)	0,11	0,41	0,06	0,06
Piaci értékesítés*	29 999,95	14 999,98	35 000,00	32 000,00
ÁKK számlára	0,05	3000,02	0,00	0,00
Kibocsátás összege	30 000,00	18 000,00	35 000,00	32 000,00

* Az ÁKK vásárlása nélkül.

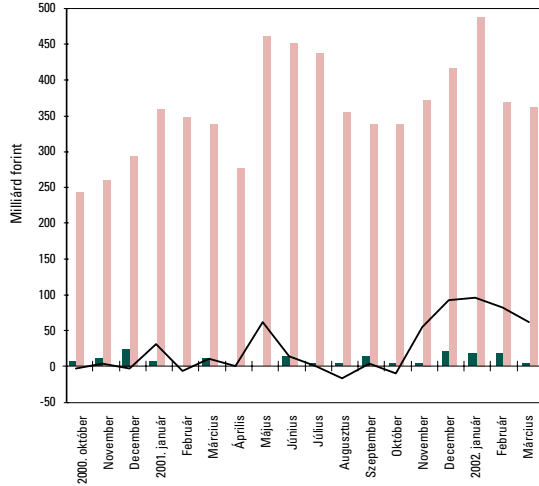
** Az EHM mutató alapján.



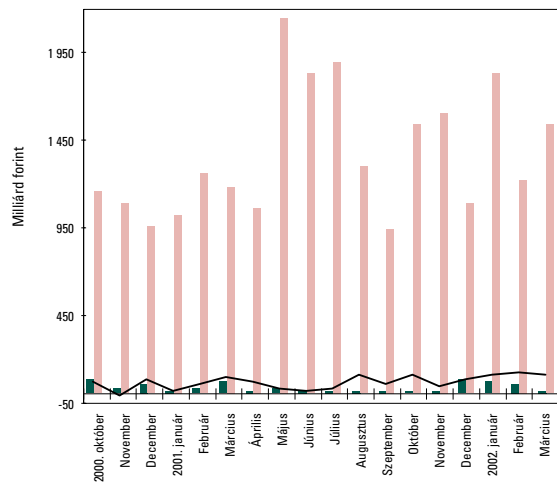
■ Benyújtott ajánlatok ■ Elfogadott ajánlatok — Átlagos éves hozam

■ ÁLLAMPAPÍRPIAC ■

Diszkont kincstárjegyek másodpiaci forgalma (BÉT és KELER OTC*)

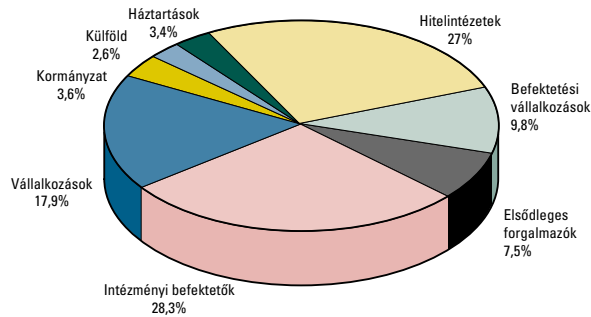


Államkötvények másodpiaci forgalma (BÉT és KELER OTC*)

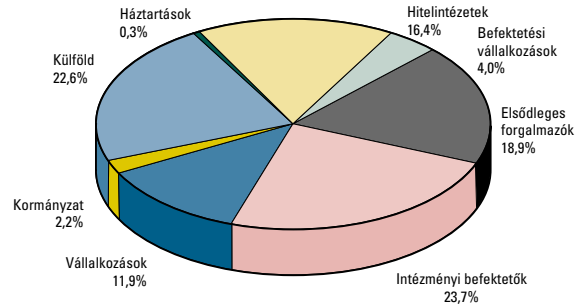


■ Tőzsde ■ OTC* (kétszeresen számított adat) — Nettó kibocsátás

Az elsődleges forgalmazók másodpiaci forgalmának befektetői szektoronkénti megoszlása 2002 márciusában (DISZKONT KINCSTÁRJEGYEK)



Az elsődleges forgalmazók másodpiaci forgalmának befektetői szektoronkénti megoszlása 2002 márciusában (ÁLLAMKÖTVÉNYEK)



MAGYAR ÁLLAMKÖTVÉNY INDEXCSALÁD

	MAX index	RMAX index	MAX composite
Értéke 2002. március 29-én	226,739	214,2712	221,5512
Változása 2001. február végétől	2,0943	1,5289	1,8959
Éves hozama 2001. márciustól	14,10%	11,09%	13,07%

ELSŐDLEGES FORGALMAZÓK

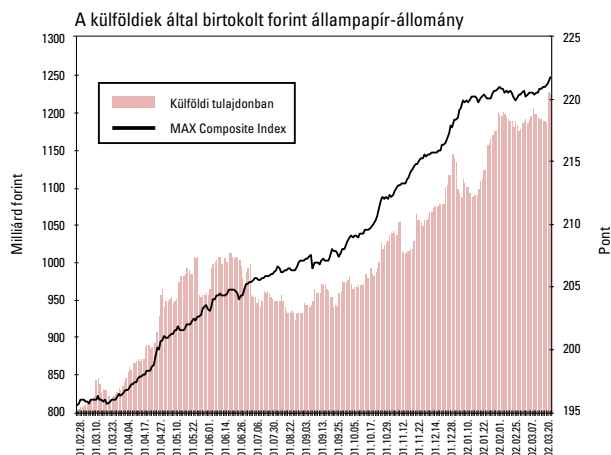
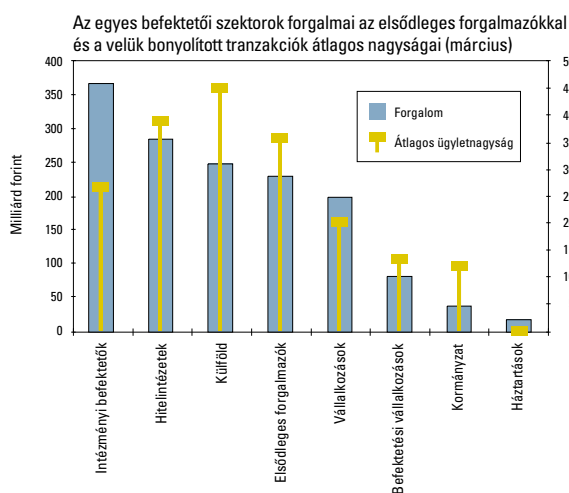
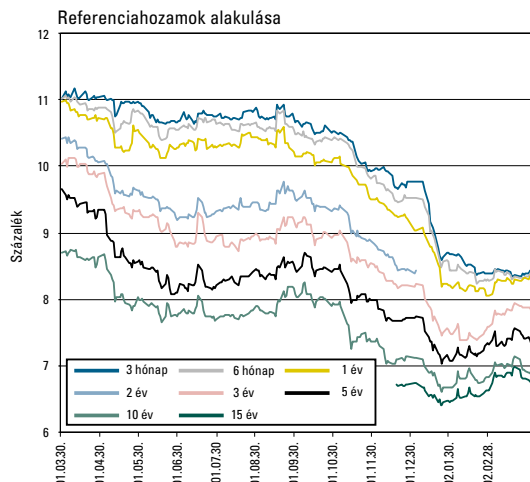
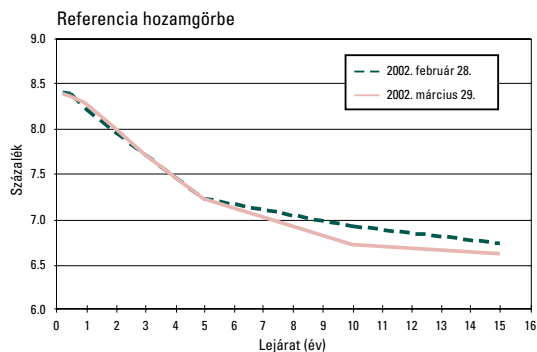
Intézményi forgalmazói kör:

AEGON Magyarország Értékpapír Rt.	Kereskedelmi és Hitelbank Rt.
CIB Bank Rt.	Országos Takarékpénztár és Kereskedelmi Bank Rt.
CITIBANK Rt.	Magyar Külkereskedelmi Bank Rt.
CAIB Értékpapír Rt.	Postabank és Takarékpénztár Rt.
Deutsche Bank Rt.	Raiffeisen Értékpapír és Befektetési Rt.
ERSTE Bank Befektetési Magyarország Rt.	Magyar Takarékszövetkezeti Bank Rt.
ING Barings Értékpapír Rt.	

A lakossági állampapírok értékesítésére szerződött elsődleges forgalmazók:

CIB Bank Rt.,
Kereskedelmi és Hitelbank Rt.,
Országos Takarékpénztár és Kereskedelmi Bank Rt.,
Magyar Takarékszövetkezeti Bank Rt.,
valamint a Magyar Államkincstár fiókhálózata

ÁLLAMPAPÍRPIAC



REUTERS-OLDALAK (KÓDOK)

A bejelentkező oldal: HUTREASURY

Aukciós eredmények az aukciót követően 12.00-tól elérhetők

HUISUE	a soron következő kibocsátások, visszavásárlások közzététele
HUAUCTION01	diskont kincstárjegyek (aukció)
HUAUCTION02	államkötvények (aukció)

Másodpiaci adatok

HUBONDFIX	a referenciahozamok és meghatározásuk (14.30-tól frissítve)
HUBONINDEX	Magyar Államkötvény Index (MAX) (naponta 16.00-tól frissítve)
HUBONDINDEX2	Referencia Államkötvény Indexek BMX2Y – 10Y (naponta 16.00-tól frissítve)
.HUMAXBOND	Magyar Államkötvény Index (MAX) idősoros adatai

Egyéb

HUFLOATER	a változó kamatozású államkötvények aktuális kamatai
HUBEST 4,5,6	az egyes állampapírok piacvezetőinek a felsorolása
HUIINDEXED	a tőkeindexált államkötvény inflációs tőkenövekménye és felhalmozott kamata naponta (max. 2 hónapra előre)
HUBONDINFO	a felhatalmazott üzletkötők aktuális jegyzéke

Bloomberg-oldalak (kód): GDMA
Telerate-oldalak (kódok): 47184-47190
Honlap: www.allampapir.hu

A LEGNAGYOBB FORGALMŰ ÁLLAMPAPÍROK A MÁSODPIACON (MÁRCIUS)

A papír kódja	A lejárat időpontja	Forgalom (milliárd Ft)
2005/G	2005. 04. 12.	124,969
2006/E	2006. 05. 12.	105,976
2011/A	2011. 02. 12.	94,474
D030219	2003. 02. 19.	94,014
2007/D	2007. 06. 12.	89,944
2003/M	2003. 11. 24.	61,311
2003/J	2003. 04. 12.	60,183
2004/J	2004. 10. 12.	57,186
D020807	2002. 08. 07.	54,212
2003/K	2003. 09. 24.	53,880

A HÓNAP FOLYAMÁN ÉRTÉKESÍTÉS ALATT ÁLLÓ ÁLLAMKÖTVÉNY-SOROZATOK PIACI FORGALOMBAN LÉVŐ ÁLLOMÁNYA

Államkötvény megnevezése	Md Ft	
	2002. február 28.	2002. március 29.
2005/G	140,29	205,68
2007/D	65,07	97,16
2013/D	45,03	45,05
2017/A	31,03	46,04

■ ÁLLAMPAPÍRPIAC ■

Május							
	Hétfő	Kedd	1 Szerda	2 Csütörtök	3 Péntek	4 Szó.	5 Va.
Diszkont Kj. aukció hirdetmény				3, 6 és 12 hónapos dkj.-k			
Diszkont Kj. aukció		D020807					
Diszkont Kj. pénzügyi teljesítés				D020731/D021002/D030416			
Diszkont Kj. lejár				D020502			
Kamatkozó Kincstárjegy hirdetmény				2003/10.			
Kamatkozó Kincstárjegy jegyzés		2003/09.		2003/09.			
Államkötvény aukció				3 és 10/15 éves kötvény			
Államkötvény kamatfizetés				2014/A féléves			
	6 Hétfő	7 Kedd	8 Szerda	9 Csütörtök	10 Péntek	11 Szó.	12 Va.
Diszkont Kj. aukció hirdetmény			3 hónapos dkj.-k				
Diszkont Kj. aukció		D020814	D021127	D030416			
Diszkont Kj. pénzügyi teljesítés			D020807				
Diszkont Kj. lejár			D020508				
Kamatkozó Kincstárjegy jegyzés			2003/10.				
Kamatkozó Kincstárjegy lejár				2002/05.			
Államkötvény nyilvános ajánlattétel				3 és 5 éves kötvény			
	13 Hétfő	14 Kedd	15 Szerda	16 Csütörtök	17 Péntek	18 Szó.	19 Va.
Diszkont Kj. aukció hirdetmény			3, 6 és 12 hónapos dkj.-k				
Diszkont Kj. aukció		D020821					
Diszkont Kj. pénzügyi teljesítés			D020814/D021127/D030416				
Diszkont Kj. lejár			D020515				
Kamatkozó Kincstárjegy hirdetmény			2003/11.				
Kamatkozó Kincstárjegy jegyzés			2003/10.				
Államkötvény aukció				3 és 5 éves kötvény			
Államkötvény kamatfizetés	2004/H, 2005/E és 2006/E féléves						
	20 Hétfő	21 Kedd	22 Szerda	23 Csütörtök	24 Péntek	25 Szó.	26 Va.
Diszkont Kj. aukció hirdetmény			3 hónapos dkj.-k				
Diszkont Kj. aukció		D020828	D021127	D030416			
Diszkont Kj. pénzügyi teljesítés			D020821				
Diszkont Kj. lejár			D020522				
Kamatkozó Kincstárjegy jegyzés			2003/11.				
Államkötvény nyilvános ajánlattétel				3 és 10/15 éves kötvény			
Államkötvény kamatfizetés				2002/L és 2003/M féléves			
	27 Hétfő	28 Kedd	29 Szerda	30 Csütörtök	31 Péntek		
Diszkont Kj. aukció hirdetmény			3, 6 és 12 hónapos dkj.-k				
Diszkont Kj. aukció		D020904					
Diszkont Kj. pénzügyi teljesítés			D020828/D021127/D030416				
Diszkont Kj. lejár			D020529				
Kamatkozó Kincstárjegy hirdetmény			2003/12.				
Kamatkozó Kincstárjegy jegyzés			2003/11.				
Államkötvény aukció				3 és 10/15 éves kötvény			
Államkötvény lejár							

Diszkont Kincstárjegy D + a lejárat évének utolsó két számjegye, valamint a lejárat hónapja, napja
 Kamatozó Kincstárjegy KK + a sorozatmegjelölés a lejárat évét és hónapját jelöli.
 Magyar Államkötvény Az évszám a lejárat évét jelöli.

A VÁLTOZÓ KAMATOZÁSÚ KÖTVÉNYEK LEGUTOLSÓ KAMATMEGÁLLAPÍTÁSAI

Kód	kamatmegállapítás napja	kamatidőszak / kamatfizetés	megállapított éves kamat (%)	kifizetett/ kifizetendő kamat (%)
2004/B	2002. 03. 01.	02. 03. 28. – 02. 09. 28. 2002. 09. 28.	10,15	5,12
2003/H	2002. 03. 05.	02. 03. 12. – 02. 09. 12. 2002. 09. 12.	8,38	4,22
2004/G	2002. 03. 20.	02. 03. 24. – 02. 09. 24. 02. 09. 24. – 03. 03. 24. 2003. 03. 24.	9,20	
2013/A	2002. 03. 20.	02. 03. 20. – 02. 09. 20. 02. 09. 20. – 03. 03. 20. 2003. 03. 20.	9,30	
2003/F	2002. 03. 20.	01. 09. 24. – 02. 03. 24. 02. 03. 24. – 02. 09. 24. 2002. 09. 24.	11,70 9,20	10,44

■ ÁLLAMPAPÍRPIAC ■

MAKROGAZDASÁGI MUTATÓK

	1997	1998	1999	2000	2001	2002. jan.	2002. febr.	2002. márc.
GDP növekedés (az előző év = 100%)****	4,6	4,9	4,2	5,2*	3,8			
Ipari termelés növekedése (az előző év = 100%)**	11,1	10,6	12,7	14,9	1,6	-0,9	-0,2	
Munkanélküliségi ráta (%)#	8,7	7,8	7,0	6,4	5,7	5,6	5,7	
Fogyasztói árindex (előző év azonos időszaka = 100%)**	18,4	10,3	11,2	10,1	9,2	6,6	6,2	5,9
Fogyasztói árindex (előző hónap = 100%)						1,3	1,0	0,7
Termelői árindex (előző év azonos időszaka = 100%)**	19,5	7,1	8,2	11,6	5,2	-0,4	-0,1	
Termelői árindex (előző hónap = 100%)						0,1	0,3	
A háztartások nettó pénzügyi megtakarítása (Md Ft)#####	650,9	794,2	637,0	678,9	721,4	62,7	22,1	19,8*
Folyó fizetési mérleg egyenlege (M EUR)	-848,0	-2020,0	-1975,0	-1434,0	-1248,0	-390,3	-198,0	
Közvetlen tőkebefektetések egyenlege (M EUR)###	1533,0	1387,0	1612,0	1179,0	2348,0	182,9	-49,1	
Központi költségvetés havi egyenlege (Md Ft)***	-342,1	-333,9	-337,2	-369,3	-413,2	-59,3	-83,8	-43,8
A központi költségvetés bruttó adóssága (Md Ft)	5370,72	6165,79	6886,40	7226,20	7720,03	7883,99	7953,07	8087,76
A központi költségvetés bruttó adóssága (GDP %-ban)	62,88%	61,13% *	59,89%*	55,29%*				
A központi költségvetés bruttó devizaadóssága (Md Ft)	2219,05	2431,87	2536,21	2508,75	2322,10	2297,59	2190,45	2202,01
A központi költségvetés bruttó forintadóssága (Md Ft)	3151,67	3733,92	4350,19	4717,46	5397,92	5586,40	5762,63	5885,75
Az ország nettó külföldi adóssága (M EUR)##	9154,0	8966,0	8650,2	9062,1	6965,4	8384,8	8537,7	
Az ország nettó külföldi adóssága (GDP %-ban)	22,60%	22,14% *	19,18%*	18,65%*				
MNB hivatalos devizaárfolyam USD/HUF (a tárgyidőszak utolsó napján) ####	203,50	219,03	252,52	284,73	279,03	282,21	283,98	279,18
MNB hivatalos devizaárfolyam ECU/HUF (a tárgyidőszak utolsó napján) ####	224,54	255,70	254,92	264,94	246,33	243,49	245,84	243,50

Forrás: KSH, MNB, PM

* Előzetes hivatalos adat
 ** Éves adatok esetén dec./előző év dec., negyedéves adatok esetén márc./előző év márc., jún./előző év jún. stb. a számítás módja
 *** A privatizációs bevételek nélkül
 **** 2001 harmadik negyedévére az előzetes GDP növekedési ütem 3,7%, a másodikra 4,0% volt
 # KSH
 ## Tulajdonosi hitelek nélkül
 ### Tulajdonosi hitelekkel
 #### 1994–1996 között MNB középfolyama szerepel. 1999-től a ECU árfolyamát az EURO árfolyamjegyzése váltja fel
 ##### 1997-es adattal kezdődően az MNB új módszertannal állítja elő a megtakarításszámokat



■ 1027 Budapest, Csalogány utca 9–11. ■ 1255 Budapest, Pf. 248 ■

■ Telefon: (06-1) 488-9300 ■ Fax: (06-1) 488-9405 ■ E-mail: akk@allampapir.hu ■ www.allampapir.hu ■