

# Heti jelentés az állampapír-piaci folyamatokról

52. hét : 2007. december 24. - 30.

Az 52. héten a teljes nettó állampapír-piaci kibocsátás -0,1 milliárd forint volt. 2007-ben összesen nettó 831,1 milliárd forint összegű állampapír került értékesítésre.

1. hét : 2007. december 31. - 2008. január 6.

Az 1. héten a teljes nettó állampapír-piaci kibocsátás 105,6 milliárd forint körül várható. A héten a 3 hónapos diszkont-kincstárjegy, valamint a 3 éves államkötvény aukcióira kerül sor. A meghirdetett mennyiség a diszkont-kincstárjegyből 35, a kötvényből 100 milliárd forint.

## Az állampapír-piaci kibocsátás alakulása

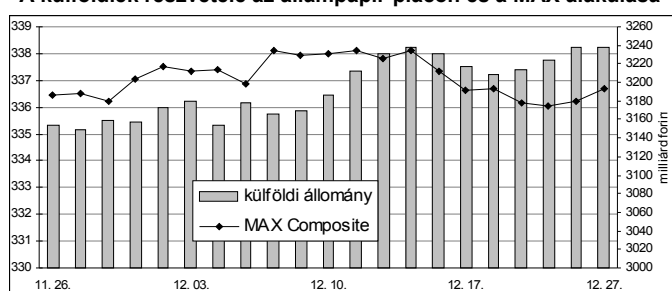
(milliárd forint)

	BRUTTÓ KIBOCSÁTÁS			LEJÁRAT ÉS VISSZAVÁSÁRLÁS			NETTÓ KIBOCSÁTÁS		
	2007/51	2007/52	2008/1	2007/51	2007/52	2008/1	2007/51	2007/52	2008/1
diszkont-kincstárjegy	67,1	24,5	130,6	130,6	74,2	24,5	-63,5	-49,7	106,0
államkötvény	0,0	80,0	0,0	0,0	20,7	0,0	0,0	59,3	0,0
kamatkozó kincstárjegy	4,9	0,9	0,0	0,0	10,3	0,0	4,9	-9,4	0,0
kincstári takarékjegy	9,9	5,6	6,7	10,4	5,9	7,1	-0,5	-0,2	-0,4
<b>ÖSSZESEN</b>	<b>82,0</b>	<b>111,1</b>	<b>137,2</b>	<b>141,1</b>	<b>111,2</b>	<b>31,6</b>	<b>-59,0</b>	<b>-0,1</b>	<b>105,6</b>

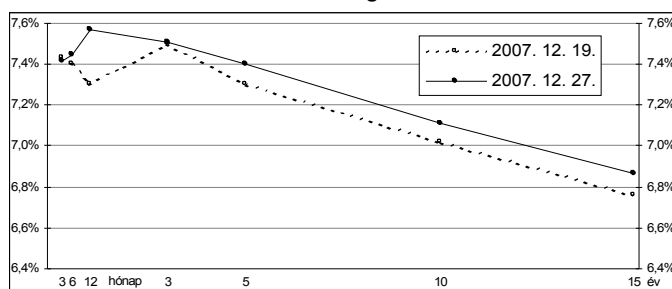
52. hét : 2007. december 24. - 30.

Az 52. héten a referenciahozamok emelkedtek: az 1 éves lejáraton 27, az 5, 10 és 15 éves lejáratokon 9-11, a 6 hónapos lejáraton 5 bázisponttal emelkedtek, a többi lejáratokon stagnáltak a hozamok. A MAX Composite állampapír-index 0,6 ponttal emelkedett, a külföldi tulajdonban lévő forint-állampapírállomány 12,9 milliárd forinttal 3237,6 milliárd forintra gyarapodott a héten. A likviditási DKJ aukcióján a fedezettség 1,2-et ért el, az átlagos hozam 3 bázisponttal 7,49%-ra emelkedett. A 3 hónapos DKJ aukcióján a fedezettség 2,2-et ért el, az átlagos hozam 2 bázisponttal 7,45%-ra emelkedett. A 6 hónapos DKJ aukcióján a fedezettség 1,6-et ért el, az átlagos hozam 5 bázisponttal 7,44%-ra emelkedett. A 12 hónapos DKJ aukcióján a fedezettség 1,9-et ért el, az átlagos hozam 12 bázisponttal 7,46%-ra emelkedett.

## A külföldiek részvétele az állampapír-piacon és a MAX alakulása



## A referencia-hozamgörbe lefutása



## Állampapír-piaci forgalom

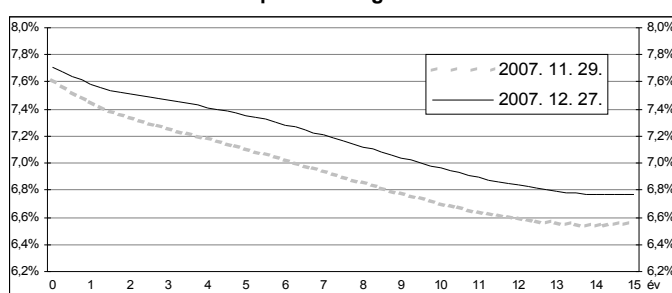
(milliárd forint)

2007. dec. 21. - 27.	TŐZSDEI FORGALOM	TŐZSDÉN KÍVÜLI FORGALOM	FORGALOM ÖSSZESEN
diszkont-kincstárjegy	1,0	70,0	71,0
államkötvény	0,6	723,7	724,3
<b>ÖSSZESEN</b>	<b>1,6</b>	<b>793,7</b>	<b>795,3</b>

## Az állampapír-piaci hozamok alakulása

2007. 12. 27.	ELSŐDLEGES FORGALMAZÓK ÁRJEJYZÉSE		OTC ÁTLAG	REFERENCIA-HOZAMOK
	vétel	eladás		
3 hónap	7,55%	7,30%	7,41%	7,42%
6 hónap	7,60%	7,40%	7,40%	7,45%
12 hónap	7,65%	7,45%	7,49%	7,57%
3 év	7,60%	7,40%	7,54%	7,51%
5 év	7,50%	7,30%	7,46%	7,40%
10 év	7,15%	7,05%	7,19%	7,11%
15 év	7,00%	6,80%	6,77%	6,87%

## A zéró-kupon hozamgörbe lefutása



## A legutóbbi állampapír-aukciók fontosabb adatai

(milliárd forint)

	AUKCIÓ DÁTUMA	ÁTLAGOS AUKCIÓS HOZAM	VÁLTOZÁS AZ ELŐZŐ AUKCIÓHOZ KÉPEST	MEGHIRDETETT MENNYISÉG	BENYÚJTOTT AJÁNLATOK	ELFOGADOTT AJÁNLATOK	JÓVÁÍRÁS ÁKK SZÁMLÁRA	KIBOCSÁTÁS ÖSSZESEN
likviditási DKJ	2007. 12. 28.	7,49%	+3 bp	40,0	46,6	40,0	0,0	40,0
3 hónapos DKJ	2007. 12. 21.	7,45%	+2 bp	35,0	76,4	35,0	3,5	38,5
6 hónapos DKJ	2007. 12. 27.	7,44%	+5 bp	20,0	31,9	20,0	4,0	24,0
12 hónapos DKJ	2007. 12. 27.	7,46%	+12 bp	40,0	77,0	40,0	8,0	48,0
3 éves kötvény	2007. 12. 06.	7,35%	+19 bp	80,0	209,0	80,0	0,0	80,0
5 éves kötvény	2007. 12. 20.	7,43%	+38 bp	45,0	67,1	40,0	0,0	40,0
10 éves kötvény	2007. 12. 20.	7,16%	+24 bp	40,0	81,5	40,0	0,0	40,0
15 éves kötvény	2007. 12. 06.	6,65%	+13 bp	20,0	78,1	25,0	5,0	30,0