

# Heti jelentés az állampapír-piaci folyamatokról

4. hét : 2006. január 20. - 26.

A 4. héten a teljes nettó állampapír-piaci kibocsátás -21,5 milliárd forint volt. 2006-ban összesen nettó 131,7 milliárd forint összegű állampapír került értékesítésre.

5. hét : 2006. január 27. - február 2.

Az 5. héten a teljes nettó állampapír-piaci kibocsátás 74,8 milliárd forint körül várható. A héten a 3 hónapos diszkont-kincstárjegy, valamint a 3 és 15 éves államkötvények aukcióira kerül sor. A meghirdetett mennyiség a diszkont-kincstárjegyből 25, a kötvényekből rendre 65 és 20 milliárd forint. A héten az ÁKK a 2006/E, 2006/G sorozatjelű államkötvényekből visszavásárlási aukciót tart.

## Az állampapír-piaci kibocsátás alakulása

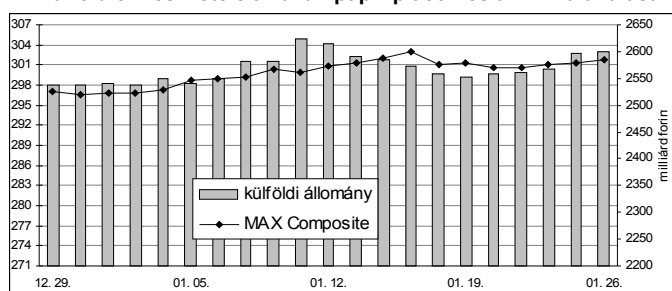
(milliárd forint)

	BRUTTÓ KIBOCSÁTÁS			LEJÁRAT ÉS VISSZAVÁSÁRLÁS			NETTÓ KIBOCSÁTÁS		
	2006/3	2006/4	2006/5	2006/3	2006/4	2006/5	2006/3	2006/4	2006/5
diszkont-kincstárjegy	110,8	19,7	96,5	145,6	34,5	29,5	-34,8	-14,8	67,0
államkötvény	0,0	80,0	0,0	0,0	78,0	0,0	0,0	2,0	0,0
kamatkozó kincstárjegy	10,1	4,6	7,1	0,0	14,2	0,0	10,1	-9,6	7,1
kincstári takarékjegy	11,5	11,4	11,2	10,3	10,5	10,5	1,2	0,9	0,7
<b>ÖSSZESEN</b>	<b>132,4</b>	<b>115,7</b>	<b>114,9</b>	<b>155,9</b>	<b>137,2</b>	<b>40,0</b>	<b>-23,5</b>	<b>-21,5</b>	<b>74,8</b>

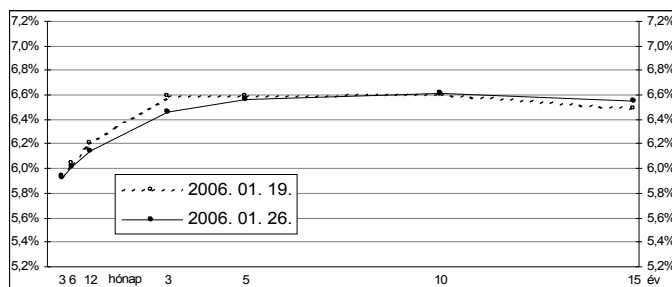
4. hét : 2006. január 20. - 26.

A 4. héten a leghosszabb lejáratok kivételével csökkentek a referenciahozamok. Az éven belüli lejáratokon 2-6 bázisponttal, a 3 éves lejáraton 13 bázisponttal, az 5 éves lejáraton 3 bázisponttal mérséklődtek a hozamok, a 10-15 éves lejáratokon 1-6 bázisponttal emelkedtek a hozamok. A MAX Composite állampapír-index 0,5 ponttal emelkedett, a külföldi tulajdonban lévő forint-állampapírállomány 47,6 milliárd forinttal 2600,1 milliárd forintra gyarapodott a héten. A 3 hónapos DKJ aukcióján a fedezettség 3,9-et ért el, az átlagos hozam 6 bázisponttal 5,90%-ra emelkedett. A 6 hónapos DKJ aukcióján a fedezettség 2,3-et ért el, az átlagos hozam 13 bázisponttal 5,99%-ra csökkent. A 12 hónapos DKJ aukcióján a fedezettség 2,4-et ért el, az átlagos hozam 7 bázisponttal 6,19%-ra csökkent.

## A külföldiek részvétele az állampapír-piacon és a MAX alakulása



## A referencia-hozamgörbe lefutása



## Állampapír-piaci forgalom

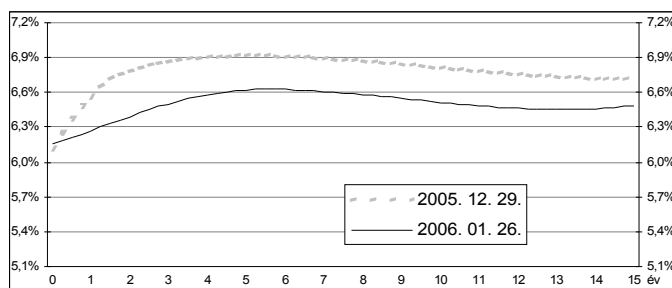
(milliárd forint)

2006/4	TŐZSDEI FORGALOM	TŐZSDÉN KÍVÜLI FORGALOM	FORGALOM ÖSSZESEN
diszkont-kincstárjegy	0,0	91,1	91,1
államkötvény	2,2	793,9	796,0
<b>ÖSSZESEN</b>	<b>2,2</b>	<b>885,0</b>	<b>887,2</b>

## Az állampapír-piaci hozamok alakulása

2006. 01. 26.	ELSŐDLEGES FORGALMAZÓK ÁRJEJYZÉSE		OTC ÁTLAG	REFERENCIA-HOZAMOK
	vétel	eladás		
3 hónap	6,20%	5,80%	5,92%	5,92%
6 hónap	6,30%	5,80%	5,97%	6,02%
12 hónap	6,30%	5,90%	6,15%	6,14%
3 év	6,70%	6,25%	6,55%	6,46%
5 év	6,75%	6,45%	6,54%	6,56%
10 év	6,80%	6,40%	6,55%	6,61%
15 év	6,75%	6,40%	6,03%	6,55%

## A zéró-kupon hozamgörbe lefutása



## A legutóbbi állampapír-aukciók fontosabb adatai

(milliárd forint)

	AUKCIÓ DÁTUMA	ÁTLAGOS AUKCIÓS HOZAM	VÁLTOZÁS AZ ELŐZŐ AUKCIÓHOZ KÉPEST	MEGHIRDETETT MENNYISÉG	BENYÚJTOTT AJÁNLATOK	ELFOGADOTT AJÁNLATOK	JÓVÁÍRÁS ÁKK SZÁMLÁRA	KIBOCSÁTÁS ÖSSZESEN
likviditási DKJ	2006. 01. 09.	5,97%	-1 bp	30,0	59,9	30,0	0,0	30,0
3 hónapos DKJ	2006. 01. 24.	5,90%	+6 bp	25,0	96,3	25,0	2,5	27,5
6 hónapos DKJ	2006. 01. 25.	5,99%	-13 bp	35,0	79,1	35,0	7,0	42,0
12 hónapos DKJ	2006. 01. 26.	6,19%	-7 bp	40,0	96,0	40,0	8,0	48,0
3 éves kötvény	2006. 01. 05.	6,75%	-24 bp	65,0	138,3	65,0	19,5	84,5
5 éves kötvény	2006. 01. 19.	6,53%	-41 bp	45,0	72,6	45,0	13,5	58,5
10 éves kötvény	2006. 01. 19.	6,54%	-41 bp	35,0	49,9	35,0	7,0	42,0
15 éves kötvény	2005. 12. 08.	6,80%	+44 bp	15,0	22,6	15,0	0,0	15,0