

■ ÁLLAMPAPÍRPIAC ■

■ HAVI TÁJÉKOZTATÓ ■



■ 2003. DECEMBER ■



■ ÁLLAMI GARANCIÁVAL ■

A december havi állampapír-piaci folyamatokat alapvetően befolyásolta a november végi jegybanki kamatemelés. Az alacsony keresletben is megnyilvánuló befektetői bizonytalanság és a hirtelen, nagy mértékben megugró hozamok következtében az első két decemberi diszkont kincstárjegy aukció sikertelen volt. A hónap első napjait rendkívüli magas másodpiaci hozamok jellemezték, amelyek fokozatosan csökkentek a hónap során. November végétől december végére a másodpiaci referenciahozamok 41-130 bázisponttal mérséklődtek, ám csúcspontjukat időközben, december 2-án érték el, amikor is az éven belüli hozamok 14% fölé ugrottak.

Decemberben a diszkont kincstárjegy aukciókat gyenge kereslet jellemezte, a teljes havi átlagos fedezettség 1,9-ről 1,7-re mérséklődött. Ezzel szemben a kötvényaukciókon a benyújtott ajánlatok összege átlagosan mintegy háromszorosa volt a felajánlott mennyiségeknek. Az aukciókon kialakult hozamok - még a jegybanki kamatemelés következtében - a hároméves lejáratig emelkedtek, az azon túli aukciós hozamok a piac megnyugvását követően csökkentek az előző hónapoz képest.

A KELER OTC piacon decemberben az államkötvények forgalma csökkent, míg a diszkont kincstárjegyeké növekedett. A BÉT állampapír szekciójának forgalma jelentősen élenkült, sőt a legnagyobb havi forgalom 2003-ban decemberben volt.

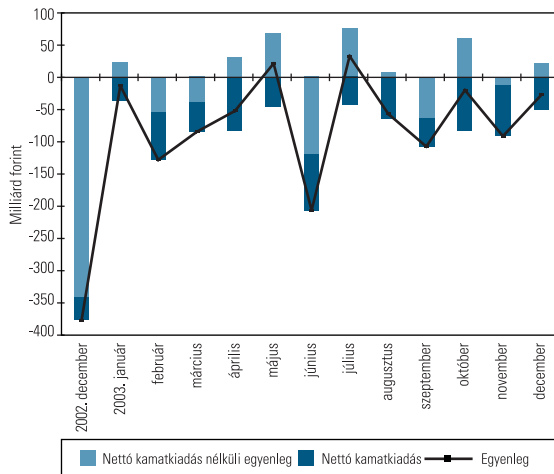
Az állampapír-piac döntő részét lefedő, 3 hónaposnál hosszabb futamidejű piaci értékesítésű fix államkötvény és diszkont kincstárjegy árfolyam-alakulását tükröző MAX Composite indexszel elérhető éves hozam 1,17% volt december végén. Az egy évnél hosszabb hátralévő futamidejű állampapírokra vonatkozó MAX index éves hozama -0,31%, míg az egy évnél rövidebb futamidejű állampapírok RMAX indexének éves hozama 5,99% volt a hónap végén. December végére mindhárom index értéke emelkedett a novemberi záróértékhez képest.

2003 decemberében a költségvetés privatizációs bevételek nélküli havi hiánya 26,6 milliárd forintot tett ki, ami a társadalombiztosítási, valamint az elkülönített alapok jelentős többletével együtt 75,7 milliárd forintos többletet eredményezett. A nettó állampapír-piaci kibocsátás 37,8 milliárd forint volt, vagyis a hónapot 113,5 milliárd forint túlfinanszírozás jellemezte.

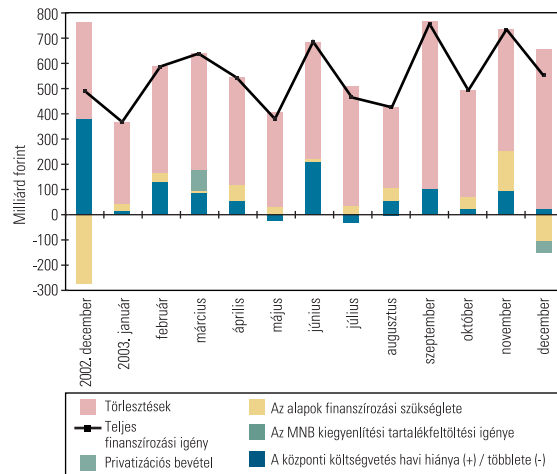
Magyarország hitelminősítése 2003 végén a következőképpen alakult: a Standard and Poor's értékelő ügynökség megítélése szerint 'A-', a Fitch Ratings szerint 'A-', míg a Moody's Investor Service minősítése alapján 'A1' volt. Magyarország forint kibocsátású adósságát a Moody's Investor Service 'A1', a londoni székhelyű Fitch Ratings 'A+' szintre értékeli, a Standard and Poor's értékelő ügynökség 'A' szintre sorolja be.

A külföldi tulajdonban lévő forintban kibocsátott állampapírok összege december végén 2223,3 md forint (8,5 md EUR) volt, ami a hónap folyamán 33,9 md forintos (mintegy 130 millió eurós) állománynövekedést jelentett. A forgalomban levő piaci értékesítésű állampapírok állományának 31,2%-a volt december végén külföldiek kezében a novemberi 30,9%-kal szemben. Az elsődleges forgalmazók másodpiaci forgalma novemberhez képest kis mértékben növekedett, míg a kötvények kereskedett volumene csökkent, a diszkont kincstárjegyeké bővült decemberben. Az államkötvény forgalom mintegy harmadát az elsődleges forgalmazók továbbra is a külföldiekkel bonyolították, akik a diszkont kincstárjegy piacon viszont csupán 4%-os részesedést értek el.

A központi költségvetés privatizációs bevétel nélküli havi egyenlegének alakulása és főbb összetevői



A bruttó finanszírozási igény alakulása és főbb összetevői



A KÖZPONTI KÖLTSÉGVETÉS BRUTTÓ ADÓSSÁGA

| Adósság | 1994 | 1995 | 1996 | 1997 | 1998 | 1999 | 2000 | 2001 | 2002 | 2003. okt. | 2003. nov. | 2003. dec. |
|--------------------------------------|---------|---------|---------|---------|---------|---------|---------|---------|---------|------------|------------|------------|
| 1. Forint | 3499,09 | 4377,40 | 4630,40 | 3151,67 | 3733,92 | 4350,19 | 4717,46 | 5397,40 | 6956,90 | 8048,43 | 8058,57 | 8009,11 |
| 1.1. Hitel | 2181,95 | 2766,55 | 2193,32 | 502,67 | 434,96 | 380,21 | 303,84 | 228,29 | 353,18 | 204,14 | 201,89 | 117,91 |
| 1.1.1. Külföldi | | | | | | | | | 1,66 | 1,66 | 1,66 | 1,41 |
| 1.1.2. Belföldi | 2181,95 | 2766,55 | 2193,32 | 502,67 | 434,96 | 380,21 | 303,84 | 228,29 | 351,52 | 202,48 | 200,23 | 116,50 |
| 1.1.2.1. MNB-vel szembeni | 733,40 | 714,76 | 611,01 | 502,48 | 434,90 | 362,43 | 289,50 | 217,36 | 144,03 | 89,43 | 89,43 | 71,22 |
| 1.1.2.2. Egyéb | 8,49 | 28,49 | 19,00 | 0,19 | 0,06 | 17,79 | 14,34 | 10,93 | 207,49 | 113,06 | 110,80 | 45,28 |
| 1.1.2.3. Nulla kamatú | 1440,06 | 2023,30 | 1563,31 | | | | | | | | | |
| 1.2. Állampapír | 1317,14 | 1610,85 | 2437,08 | 2649,00 | 3298,97 | 3969,98 | 4413,61 | 5169,11 | 6603,72 | 7844,28 | 7856,68 | 7891,20 |
| 1.2.1. Piaci értékesítésű | 739,75 | 963,59 | 1392,90 | 1900,85 | 2432,82 | 3116,83 | 3582,37 | 4360,04 | 5826,30 | 7080,07 | 7092,47 | 7131,89 |
| 1.2.1.1. Kötvény | 424,61 | 546,61 | 708,49 | 998,73 | 1386,46 | 1790,84 | 2221,22 | 2782,01 | 3829,23 | 4936,06 | 4941,62 | 5056,59 |
| 1.2.1.2. Diszkont Kincstárjegy | 236,02 | 339,74 | 560,66 | 661,26 | 689,89 | 826,74 | 837,90 | 1033,30 | 1436,75 | 1620,98 | 1625,60 | 1542,48 |
| 1.2.1.3. Lakossági állampapír | 79,11 | 77,24 | 123,75 | 240,86 | 356,47 | 499,25 | 523,25 | 544,73 | 560,32 | 523,03 | 525,25 | 532,83 |
| 1.2.2. Nem piaci értékesítésű | 577,39 | 647,26 | 1044,18 | 748,16 | 866,15 | 853,16 | 831,25 | 809,07 | 777,43 | 764,21 | 764,21 | 759,31 |
| 2. Deviza | 252,52 | 356,10 | 301,98 | 2219,05 | 2431,87 | 2536,21 | 2508,75 | 2322,10 | 2267,29 | 2654,96 | 2680,87 | 2578,99 |
| 2.1. Hitel | 236,50 | 345,46 | 258,35 | 2161,31 | 2367,83 | 1929,55 | 1772,75 | 1410,40 | 1394,26 | 1177,74 | 1170,03 | 1084,11 |
| 2.1.1. Külföldi | 236,50 | 319,89 | 256,94 | 274,60 | 249,65 | 361,19 | 368,80 | 317,81 | 461,92 | 530,89 | 561,82 | 598,84 |
| 2.1.2. Belföldi | | 25,57 | 1,40 | 1886,71 | 2118,18 | 1568,37 | 1403,95 | 1092,59 | 932,34 | 646,85 | 608,21 | 485,28 |
| 2.1.2.1. MNB-vel szembeni | | | | | | | | | 849,58 | 628,31 | 589,24 | 466,51 |
| 2.1.2.2. Egyéb | | 25,57 | 1,40 | | | | | | 82,76 | 18,54 | 18,97 | 18,77 |
| 2.2. Állampapír | 16,02 | 10,65 | 43,63 | 57,74 | 64,04 | 606,66 | 735,99 | 911,70 | 873,03 | 1477,21 | 1510,84 | 1494,88 |
| 2.2.1. Külföldi | | | 32,99 | 40,70 | 44,44 | 587,11 | 715,67 | 911,70 | 873,03 | 1477,21 | 1510,84 | 1494,88 |
| 2.2.1.1. Devizakötvények | | | 32,99 | 40,70 | 43,81 | 586,78 | 715,37 | 911,45 | 872,86 | 1477,07 | 1510,70 | 1494,74 |
| 2.2.1.2. Angol és amerikai kötvények | | | | | 0,64 | 0,33 | 0,30 | 0,25 | 0,17 | 0,14 | 0,14 | 0,13 |
| 2.2.2. Belföldi | 16,02 | 10,65 | 10,65 | 17,04 | 19,60 | 19,55 | 20,32 | | | | | |
| Összesen | 3751,60 | 4733,50 | 4932,38 | 5370,72 | 6165,79 | 6886,40 | 7226,20 | 7719,50 | 9224,20 | 10703,38 | 10739,43 | 10588,10 |

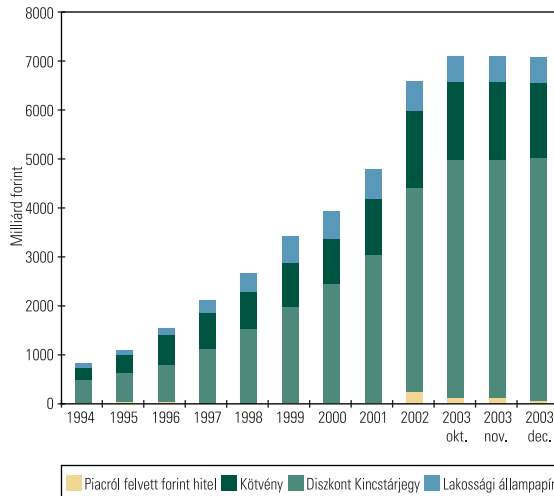
Tájékoztató adat: piacképes forintadósság

(1.2.1.1.+1.2.1.2.+1.2.2.)

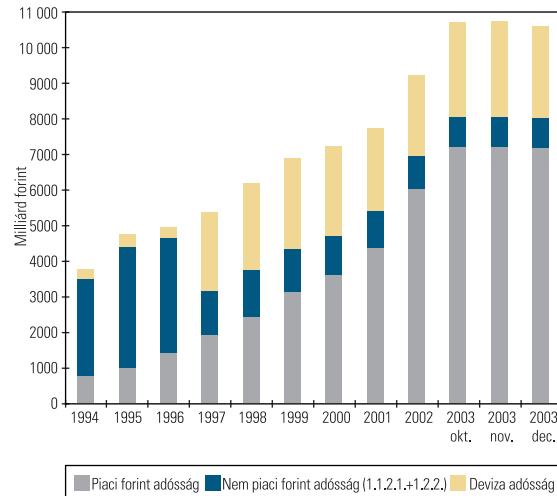
1238,03 1533,61 2313,33 2408,15 2942,49 3470,73 3890,37 4624,38 6043,41 7321,25 7331,43 7358,38

A devizában fennálló adósság a hónap utolsó munkanapján jegyzett MNB közép-árfolyamon kerül értékelésre.

A központi költségvetés piaci forint adósságának összetevői



A központi költségvetés bruttó adósságának összetétele

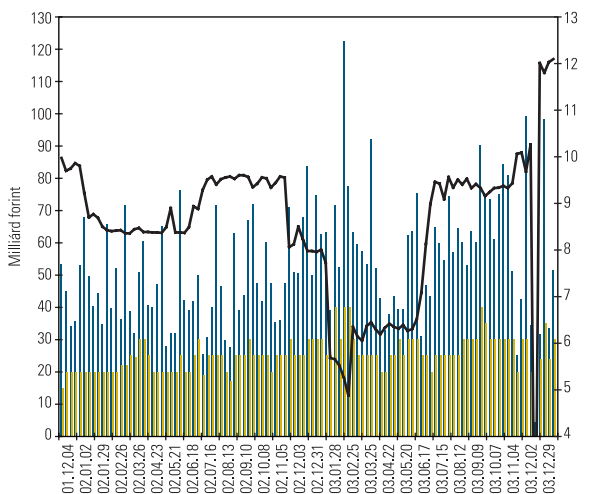


DISZKONT KINCSTÁRJEGY-AUKCIÓK EREDMÉNYEI

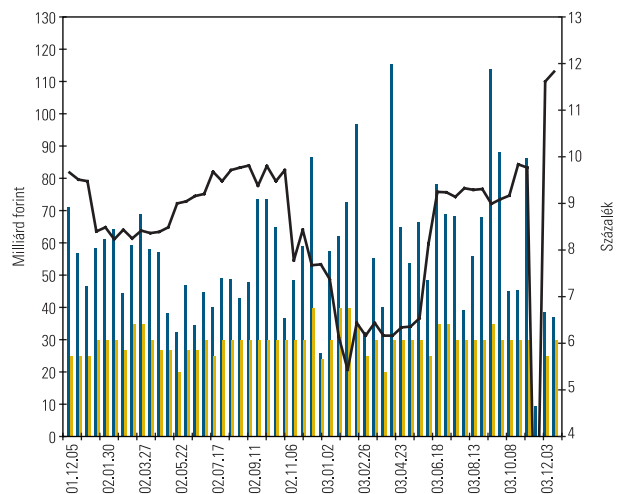
| Sorozat kódjele | 3 hónapos diszkont kincstárjegyek | | | | | 6 hónapos diszkont kincstárjegyek | | | 12 hónapos diszkont kincstárjegyek | | |
|---|-----------------------------------|------------|------------|------------|------------|-----------------------------------|------------|------------|------------------------------------|------------|------------|
| | D040310 | D040317 | D040324 | D040331 | D040407 | D040609 | D040609 | D040609 | D041027 | D041222 | D041222 |
| Futamidő (napokban) | 91 | 91 | 92 | 92 | 91 | 182 | 169 | 154 | 322 | 365 | 350 |
| Aukció időpontja | 2003.12.02 | 2003.12.09 | 2003.12.16 | 2003.12.22 | 2003.12.29 | 2003.12.03 | 2003.12.17 | 2003.12.30 | 2003.12.04 | 2003.12.18 | 2003.12.30 |
| Pénzügyi teljesítés időpontja | 2003.12.10 | 2003.12.17 | 2003.12.23 | 2003.12.30 | 2004.01.07 | 2003.12.10 | 2003.12.23 | 2004.01.07 | 2003.12.10 | 2003.12.23 | 2004.01.07 |
| Lejárat időpontja | 2004.03.10 | 2004.03.17 | 2004.03.24 | 2004.03.31 | 2004.04.07 | 2004.06.09 | 2004.06.09 | 2004.06.09 | 2004.10.27 | 2004.12.22 | 2004.12.22 |
| Maximális éves kötvényegenérték-hozam – ISMA (%) | 0,00 | 12,15 | 11,90 | 12,17 | 12,21 | 0,00 | 11,75 | 12,02 | 12,85 | 11,25 | 11,35 |
| Átlagos éves kötvényegenérték-hozam – ISMA (%) | 0,00 | 12,02 | 11,82 | 12,04 | 12,12 | 0,00 | 11,65 | 11,87 | 12,64 | 11,20 | 11,20 |
| Minimális éves kötvényegenérték-hozam – ISMA (%) | 0,00 | 11,50 | 11,50 | 11,50 | 11,92 | 0,00 | 11,00 | 11,30 | 12,00 | 10,50 | 10,50 |
| Maximális éves kötvényegenérték-hozam – EHM (%) | 0,00 | 12,32 | 12,07 | 12,34 | 12,38 | 0,00 | 11,91 | 12,19 | 13,03 | 11,41 | 11,51 |
| Átlagos éves kötvényegenérték-hozam – EHM (%) | 0,00 | 12,19 | 11,98 | 12,21 | 12,29 | 0,00 | 11,81 | 12,03 | 12,82 | 11,36 | 11,36 |
| Minimális éves kötvényegenérték-hozam – EHM (%) | 0,00 | 11,66 | 11,66 | 11,66 | 12,09 | 0,00 | 11,15 | 11,46 | 12,17 | 10,65 | 10,65 |
| Átlagos eladási ár (%) | 0,0000 | 97,0512 | 97,0679 | 97,0150 | 97,0274 | 0,0000 | 94,8146 | 95,1677 | 89,8426 | 89,8024 | 90,1804 |
| Aukciós értékesítésre meghird. menny. (M Ft) | 30000,00 | 30000,00 | 30000,00 | 30000,00 | 30000,00 | 30000,00 | 30000,00 | 30000,00 | 30000,00 | 30000,00 | 30000,00 |
| Benyújtott ajánlatok összege (M Ft) | 4343,65 | 31880,07 | 99027,47 | 33647,89 | 51750,83 | 9461,72 | 38833,11 | 37105,24 | 48577,91 | 78831,96 | 34066,36 |
| Elfogadott ajánlatok összege | 0,00 | 23999,97 | 34999,96 | 24000,00 | 29999,99 | 0,00 | 24999,96 | 29999,98 | 29999,99 | 34999,96 | 24999,98 |
| Benyújtott ajánlatok összege/elfogadott ajánlatok összege (fedezettség) | - | 1,33 | 2,83 | 1,40 | 1,73 | - | 1,55 | 1,24 | 1,62 | 2,25 | 1,36 |
| Benyújtott ajánlatok (db) | 32 | 152 | 178 | 104 | 112 | 49 | 119 | 78 | 116 | 145 | 79 |
| Elfogadott ajánlatok (db) | 0 | 127 | 56 | 82 | 84 | 0 | 98 | 66 | 78 | 100 | 68 |
| Piaci értékesítés* (M Ft) | 0,00 | 23999,97 | 34999,96 | 24000,00 | 29999,99 | 0,00 | 24999,96 | 29999,98 | 29999,99 | 34999,96 | 24999,98 |
| Kibocsátás ÁKK ép. számlára (M Ft) | 0,00 | 0,03 | 3500,04 | 2000,00 | 3000,01 | 0,00 | 2500,04 | 3000,02 | 3000,01 | 10500,04 | 2500,02 |
| Kibocsátott összes mennyiség (M Ft) | 0,00 | 24000,00 | 38500,00 | 26000,00 | 33000,00 | 0,00 | 27500,00 | 33000,00 | 33000,00 | 45500,00 | 27500,00 |

* Az ÁKK vásárlása nélkül

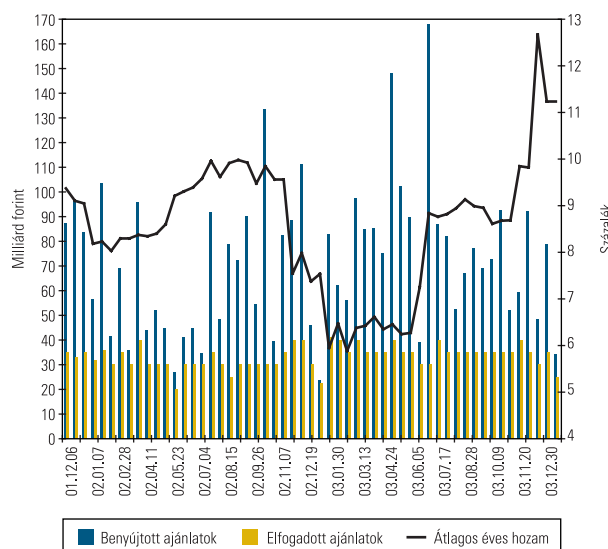
3 hónap hátralévő futamidejű diszkont kincstárjegy aukciók hozam- és mennyiségi adatai



6 hónap hátralévő futamidejű diszkont kincstárjegy aukciók hozam- és mennyiségi adatai



12 hónap hátralévő futamidejű diszkont kincstárjegy aukciók hozam- és mennyiségi adatai

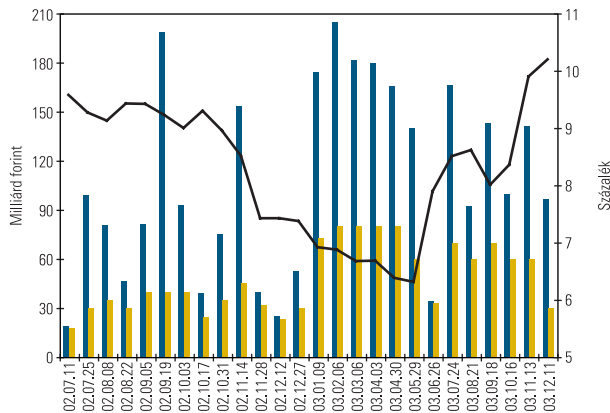


ÁLLAMKÖTVÉNY-AUKCIÓK EREDMÉNYEI

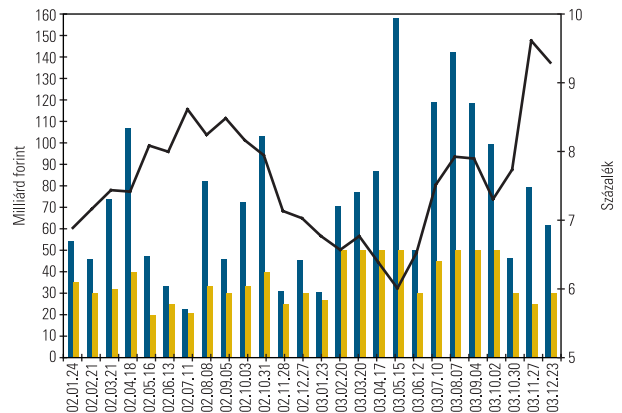
| Államkötvény neve | 2006/G | 2009/C | 2014/C |
|---|--------------|--------------|--------------|
| Államkötvény ISIN kódja | HU0000402201 | HU0000402219 | HU0000402193 |
| Futamidő években | 3 | 5 | 10 |
| Névleges kamat (%) | 6,50 | 6,25 | 5,50 |
| Értékesítés | 7.aukció | 4.aukció | 8.aukció |
| Aukció időpontja | 2003.12.11 | 2003.12.23 | 2003.12.23 |
| Pénzügyi teljesítés időpontja | 2003.12.18 | 2003.12.30 | 2003.12.30 |
| Lejárat időpontja | 2006.08.24 | 2009.06.24 | 2014.02.12 |
| Minimális éves hozam (%) – ISMA | 10,07 | 9,18 | 8,02 |
| Maximális éves hozam (%) – ISMA | 10,21 | 9,35 | 8,06 |
| Átlagos éves hozam (%) – ISMA | 10,17 | 9,28 | 8,03 |
| Minimális éves hozam (%) – EHM | 10,06 | 9,17 | 8,01 |
| Maximális éves hozam (%) – EHM | 10,20 | 9,34 | 8,05 |
| Átlagos éves hozam (%) – EHM | 10,16 | 9,27 | 8,02 |
| Maximális eladási ár (%) | 91,8316 | 90,9284 | 82,9700 |
| Minimális eladási ár (%) | 91,5335 | 90,2667 | 82,7311 |
| Átlagos eladási ár (%) | 91,6205 | 90,5226 | 82,8987 |
| Aukciós értékesítésre meghirdetett mennyiség (M Ft) | 30 000,00 | 30 000,00 | 20 000,00 |
| A benyújtott ajánlatok összege (M Ft) | 96 883,58 | 61 937,47 | 62 396,42 |
| Az elfogadott ajánlatok összege (M Ft) | 29 999,99 | 29 999,98 | 25 000,00 |
| Benyújtott ajánlatok (Ft)/elfogadott ajánlatok (Ft) (fedezettség) | 3,23 | 2,06 | 2,50 |
| Benyújtott ajánlatok (db) | 177 | 101 | 100 |
| Elfogadott ajánlatok (db) | 41 | 58 | 24 |
| Átlagos eladási ár– minimális eladási ár (tail, %) | 0,09 | 0,26 | 0,17 |
| Piaci értékesítés* | 29 999,99 | 29 999,98 | 25 000,00 |
| Kibocsátás ÁKK ép. számlára | 0,01 | 0,02 | 0,00 |
| Kibocsátott összes mennyiség (M Ft) | 30 000,00 | 30 000,00 | 25 000,00 |

* Az ÁKK vásárlása nélkül

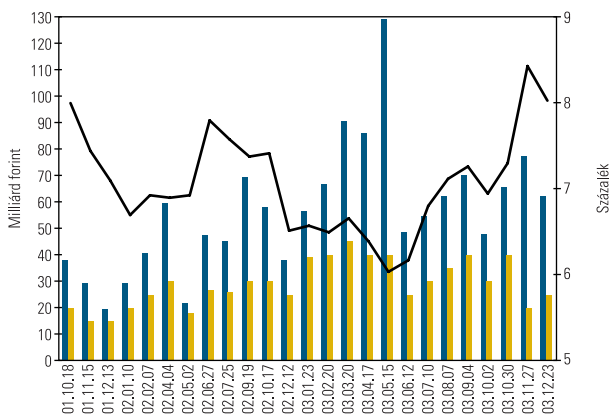
3 éves államkötvény-aukciók hozam- és mennyiségi adatai



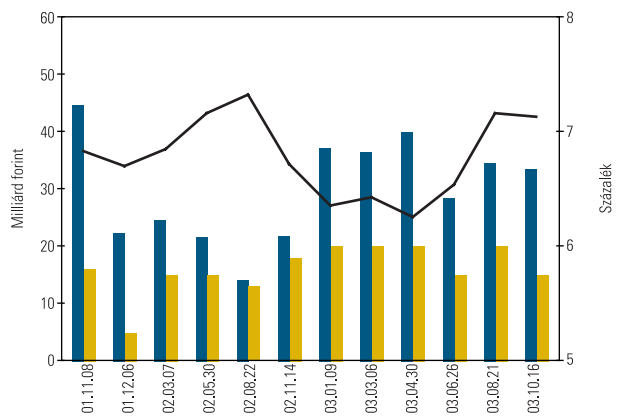
5 éves államkötvény-aukciók hozam- és mennyiségi adatai



10 éves államkötvény-aukciók hozam- és mennyiségi adatai

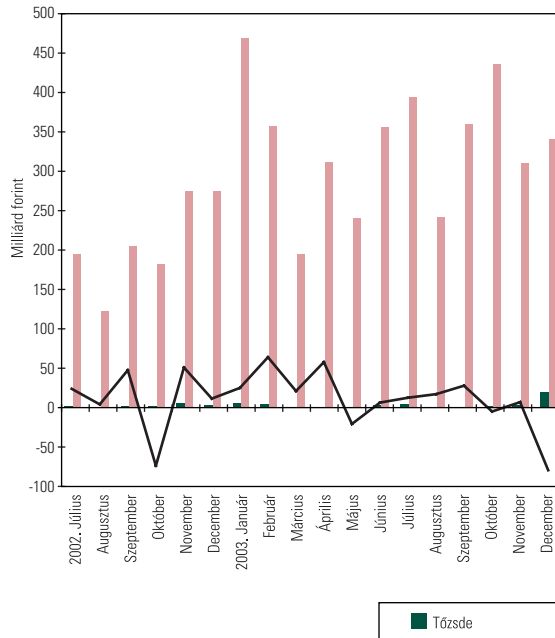


15 éves államkötvény-aukciók hozam- és mennyiségi adatai

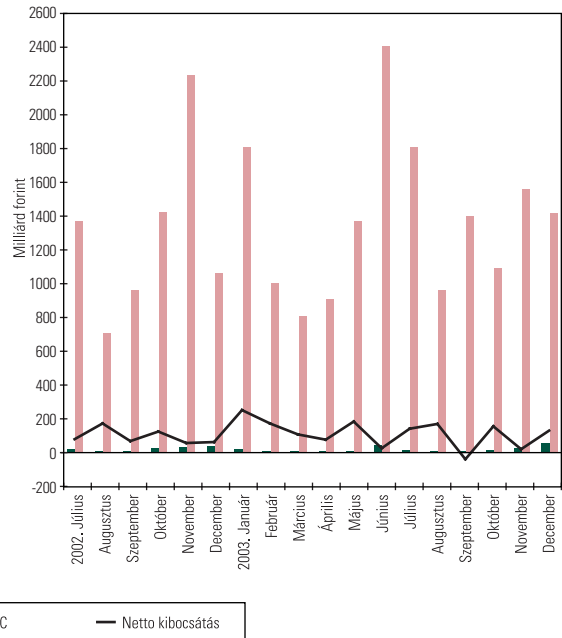


■ Benyújtott ajánlatok ■ Elfogadott ajánlatok — Átlagos éves hozam

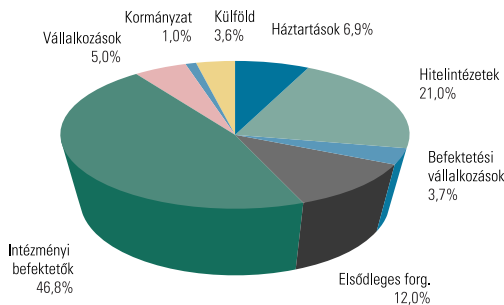
Diszkont kincstárjegyek másodpiaci forgalma (BÉT és KELER OTC)



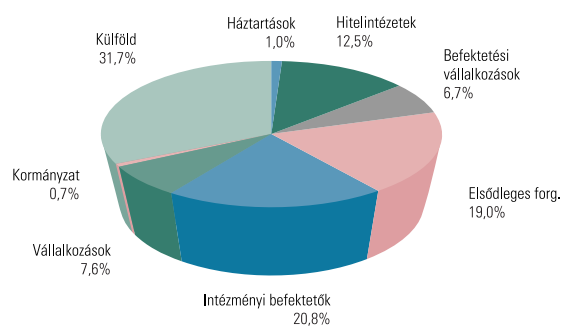
Államkötvények másodpiaci forgalma (BÉT és KELER OTC)



Az elsődleges forgalmazók másodpiaci forgalmának befektetői szektoronkénti megoszlása 2003. decemberében (diszkont kincstárjegyek)



Az elsődleges forgalmazók másodpiaci forgalmának befektetői szektoronkénti megoszlása 2003. decemberében (államkötvények)



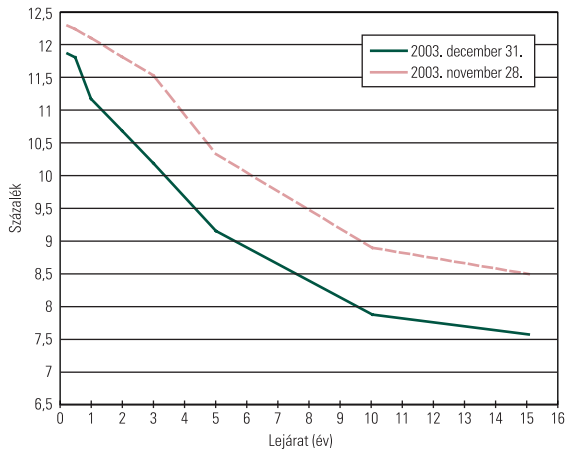
MAGYAR ÁLLAMKÖTVÉNY INDEXCSALÁD

| | MAX index | RMAX index | MAX Composite index |
|---|-----------|------------|---------------------|
| Értéke 2003. december 31-én | 242,3398 | 243,3818 | 240,3126 |
| Változása 2003. november 28.-hoz képest | 10,3197 | 3,1306 | 8,5028 |
| Éves hozama 2002. decembertől | -0,31% | 5,99% | 1,17% |

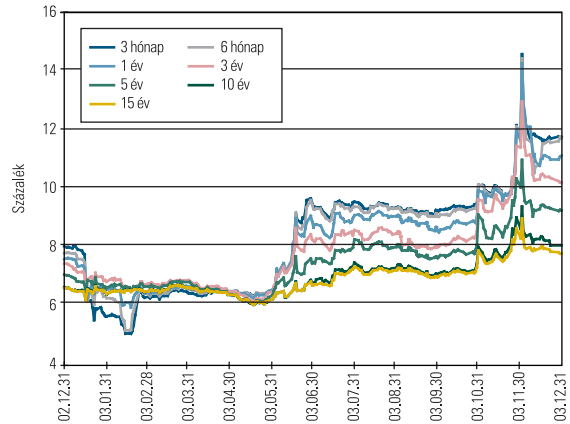
ELSŐDLEGES FORGALMAZÓK - 2004. JANUÁR 1-ÉN

| Intézményi forgalmazói kör: | A lakossági állampapírok értékesítésére szerződött elsődleges forgalmazók: |
|---|--|
| CIB Bank Rt. | CIB Bank Rt. |
| CITIBANK Rt. | Kereskedelmi és Hitelbank Rt. |
| Deutsche Bank Rt. | Magyar Takarékszövetkezeti Bank Rt. |
| Dresdner Bank (Hungaria) Rt. | Országos Takarékpénztár és Kereskedelmi Bank Rt. |
| ERSTE Bank Befektetési Magyarország Rt. | Magyar Államkincstár fiókhálózata |
| HVB Bank Hungary Rt. | |
| ING Bank Rt. | |
| Kereskedelmi és Hitelbank Rt. | |

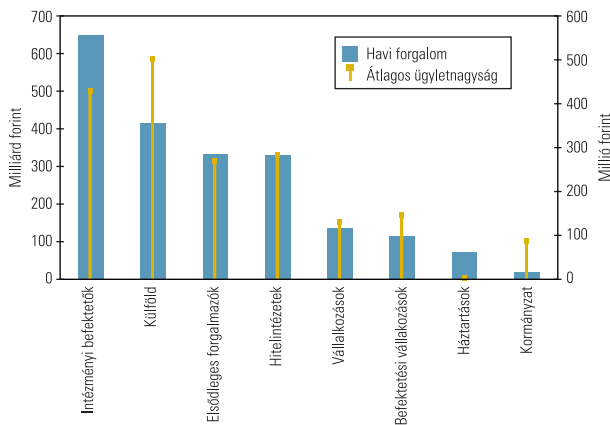
Referencia hozamgörbe



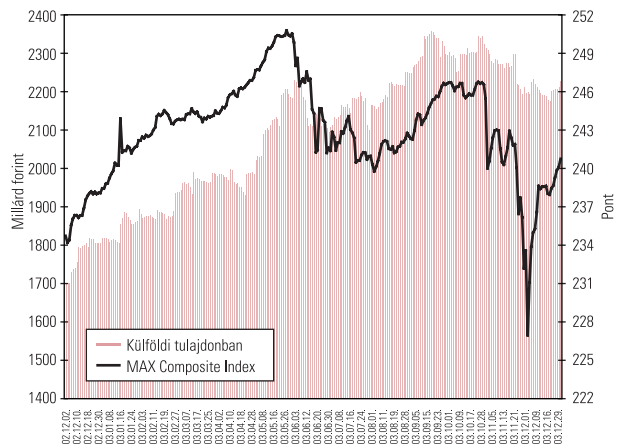
Referenciahozamok alakulása



Az egyes befektetői szektorok forgalma az elsődleges forgalmazókkal és a velük bonyolított tranzakciók átlagos nagyságai (december)



Külföldiek által birtokolt forint állampapír-állomány



REUTERS-OLDALAK (KÓDOK)

A bejelentkező oldal: HUTREASURY

Aukciós eredmények az aukciót követően 12.00-tól elérhetőek

| | |
|-------------|--|
| HUISSUE | Soron következő kibocsátások, visszavásárlások közzététele |
| HUAUCTION01 | Diszkont kincstárjegy aukciók eredménye |
| HUAUCTION02 | Államkötvény aukciók eredménye |

Másodpiaci adatok

| | |
|--------------|---|
| HUBONDFIX | Referencia hozamok és meghatározásuk (14.30-tól frissítve) |
| HUBEST 3,4,5 | Legjobb másodpiaci árjegyzések |
| HUBONINDEX | Magyar Államkötvény Index MAX (naponta 16.00-tól frissítve) |
| HUBONINDEX2 | Referencia Államkötvény Indexek BMX3Y-10Y (naponta 16.00-tól frissítve) |
| .HUMAXBOND | Magyar Államkötvény Index (MAX) idősoros adatai |

Egyéb

| | |
|------------|--|
| HUFLOATER | Változó kamatozású államkötvények aktuális kamatai |
| HUIINDEXED | Tőkeindexált államkötvény inflációs tőkenövekménye és felhalmozott kamata naponta (max. 2 hónapra előre) |
| HUBONINFO | Felhalmozott üzletkötők aktuális jegyzéke |

Bloomberg oldalak (kód): GDMA

Telerate oldalak (kódok): 47184-47190

Honlap: www.allampapir.hu

A LEGNAGYOBB FORGALMŰ ÁLLAMPAPÍROK A MÁSODPIACON DECEMBERBEN

| Allampapír kódja | A lejárat időpontja | Forgalom (milliárd Ft) |
|------------------|---------------------|------------------------|
| D040707 | 2004.07.07. | 273,356 |
| 2006/G | 2006.0824. | 146,320 |
| 2014/C | 2014.02.12. | 144,726 |
| D041027 | 2004.10.27. | 123,470 |
| 2009/C | 2009.06.24 | 111,356 |
| 2013/D | 2003.02.12 | 103,461 |
| D040317 | 2004.03.14 | 103,396 |
| 2008/C | 2008.06.12. | 91,948 |
| 2006/F | 2006.04.12. | 81,853 |
| 2005/I | 2005.10.12. | 69,139 |

A HÓNAP FOLYAMÁN ÉRTÉKESÍTÉS ALATT ÁLLÓ ÁLLAMKÖTVÉNY-SOROZATOK PIACI FORGALOMBAN LÉVŐ ÁLLOMÁNYA

| Államkötvény megnevezése | Mrd Ft | |
|--------------------------|--------------------|--------------------|
| | 2003. november 30. | 2003. december 31. |
| 2006/G | 353,90 | 384,25 |
| 2009/C | 79,87 | 134,93 |
| 2014/C | 200,09 | 245,11 |

■ ÁLLAMPAPÍRPIAC ■

| Február | | | | | | | |
|---|---------------------------|----------------|---------------------------|---|--------|-----|----|
| | 2 | 3 | 4 | 5 | 6 | 7 | 8 |
| | Hétfő | Kedd | Szerda | Csütörtök | Péntek | Szo | Va |
| Diszkont kincstárjegy aukció hirdetmény | | | 3, 6 és 12 hónapos dkj.-k | | | | |
| Diszkont kincstárjegy aukció | | D040512 | | | | | |
| Diszkont kincstárjegy pénzügyi teljesítés | | | D040505/D040804/D041222 | | | | |
| Diszkont kincstárjegy lejárat | | | D040204 | | | | |
| Likviditási dkj. aukció hirdetmény | Kibocsátó döntése alapján | | | | | | |
| Likviditási dkj. aukció | Kibocsátó döntése alapján | | | | | | |
| Likviditási dkj. pénzügyi teljesítés | | | Kibocsátó döntése alapján | | | | |
| Kamatozó kincstárjegy hirdetmény | | | 2005/04 | | | | |
| Kamatozó kincstárjegy jegyzés | | | | 2005/03 | | | |
| Államkötvény aukció | | | | 3 és 15 éves kötvény | | | |
| | 9 | 10 | 11 | 12 | 13 | 14 | 15 |
| | Hétfő | Kedd | Szerda | Csütörtök | Péntek | Szo | Va |
| Diszkont kincstárjegy aukció hirdetmény | | | 3 hónapos dkj. | | | | |
| Diszkont kincstárjegy aukció | | D040519 | D040804 | D050216 | | | |
| Diszkont kincstárjegy pénzügyi teljesítés | | | D040512 | | | | |
| Diszkont kincstárjegy lejárat | | | D040211 | | | | |
| Likviditási dkj. aukció hirdetmény | Kibocsátó döntése alapján | | | | | | |
| Likviditási dkj. aukció | Kibocsátó döntése alapján | | | | | | |
| Likviditási dkj. pénzügyi teljesítés | | | Kibocsátó döntése alapján | | | | |
| Kamatozó kincstárjegy jegyzés | | | | 2005/04 | | | |
| Kamatozó kincstárjegy lejárat | | | 2004/03 | | | | |
| Államkötvény nyilvános ajánlattétel | | | | 5 és 10 éves kötvény | | | |
| Államkötvény kamatfizetés | | | | 8 kötvénysorozat féléves, 2013/D, 2014/C éves | | | |
| | 16 | 17 | 18 | 19 | 20 | 21 | 22 |
| | Hétfő | Kedd | Szerda | Csütörtök | Péntek | Szo | Va |
| Diszkont kincstárjegy aukció hirdetmény | | | 3, 6 és 12 hónapos dkj.-k | | | | |
| Diszkont kincstárjegy aukció | | D040526 | | | | | |
| Diszkont kincstárjegy pénzügyi teljesítés | | | D040519/D040804/D050216 | | | | |
| Diszkont kincstárjegy lejárat | | | D040218 | | | | |
| Likviditási dkj. aukció hirdetmény | Kibocsátó döntése alapján | | | | | | |
| Likviditási dkj. aukció | Kibocsátó döntése alapján | | | | | | |
| Likviditási dkj. pénzügyi teljesítés | | | Kibocsátó döntése alapján | | | | |
| Kamatozó kincstárjegy hirdetmény | | | 2005/05 | | | | |
| Kamatozó kincstárjegy jegyzés | | | | 2005/04 | | | |
| Államkötvény aukció | | | | 5 és 10 éves kötvény | | | |
| Államkötvény kamatfizetés | 2004/A éves | 2004/D féléves | | | | | |
| | 23 | 24 | 25 | 26 | 27 | 28 | 29 |
| | Hétfő | Kedd | Szerda | Csütörtök | Péntek | Szo | Va |
| Diszkont kincstárjegy aukció hirdetmény | | | 3 hónapos dkj. | | | | |
| Diszkont kincstárjegy aukció | | D040602 | D040804 | D050216 | | | |
| Diszkont kincstárjegy pénzügyi teljesítés | | | D040526 | | | | |
| Diszkont kincstárjegy lejárat | | | D040225 | | | | |
| Likviditási dkj. aukció hirdetmény | Kibocsátó döntése alapján | | | | | | |
| Likviditási dkj. aukció | Kibocsátó döntése alapján | | | | | | |
| Likviditási dkj. pénzügyi teljesítés | | | Kibocsátó döntése alapján | | | | |
| Kamatozó kincstárjegy jegyzés | | | | 2005/05 | | | |
| Kamatozó kincstárjegy lejárat | | | 2004/04 | | | | |
| Államkötvény nyilvános ajánlattétel | | | | 3 és 15 éves kötvény | | | |
| Államkötvény kamatfizetés | | 2005/F féléves | | | | | |

Jelmagyarázat:
 Diszkont Kincstárjegy D + a lejárat évének utolsó két számjegye, valamint a lejárat hónapja, napja
 Kamatozó Kincstárjegy A sorozat-megjelölés a lejárat évét jelöli.
 Magyar Államkötvény A sorozat-megjelölés a lejárat évét jelöli.

VÁLTOZÓ KAMATOZÁSÚ KÖTVÉNYEK LEGUTOLSÓ KAMATMEGÁLLAPÍTÁSAI

| Kód | kamatmegállapítás napja | kamatidőszak / kamatfizetés | megállapított éves kamat (%) | kifizetett / kifizetendő kamat (%) |
|--------|-------------------------|---|------------------------------|------------------------------------|
| 2016/A | 2003.12.01 | 2003.12.31. - 2004.03.31. 2004.02.25 | 10,50 | 2,62 |
| 2013/C | 2003.12.20 | 2003.12.20. - 2004.06.20. 2004.06.20 | 9,60 | 4,88 |
| 2014/B | 2003.12.20 | 2003.12.20. - 2004.06.20. 2004.06.20 | 9,60 | 4,88 |
| 2016/B | 2003.12.23 | 2004.01.02. - 2004.07.02. 2004.07.02 | 9,99 | 5,05 |

■ ÁLLAMPAPÍRPIAC ■

MAKROGAZDASÁGI MUTATÓK

| | 1998 | 1999 | 2000 | 2001 | 2002 | 2003. Okt | 2003. Nov | 2003. Dec |
|--|---------|---------|---------|---------|------------|-----------|-----------|-----------|
| GDP növekedés (az előző év=100%) | 4,9 | 4,2 | 5,2 | 3,8 | 3,5 | | | |
| Ipari termelés növekedése (az előző év = 100%)* | 12,5 | 10,4 | 18,1 | 3,6 | 2,8 | 10,6 | 6,8 | |
| Munkanélküliségi ráta (%)# | 7,8 | 7,0 | 6,4 | 5,7 | 5,9 | 5,6 | 5,5 | |
| Fogyasztói árindex** | 10,3 | 11,2 | 10,1 | 6,8 | 4,8 | 4,9 | 5,6 | 5,7 |
| Fogyasztói árindex (éves átlag) | 14,2 | 10,0 | 9,8 | 9,2 | 5,3 | | | |
| Fogyasztói árindex (előző hónap = 100%) | | | | | | 0,8 | 0,6 | 0,2 |
| Termelői árindex** | 8,0 | 7,1 | 12,4 | -0,4 | -1,3 | 3,5 | 5,8 | |
| Termelői árindex (éves átlag) | 12,2 | 5,0 | 11,6 | 5,2 | -1,8 | | | |
| Termelői árindex (előző hónap = 100%) | | | | | | 0,2 | 1,1 | |
| A háztartások nettó finanszírozási képessége (Md Ft) | 922,9 | 750,0 | 789,1 | 751,7 | 425,8 | | | |
| Folyó fizetési mérleg egyenlege (M EUR) | -1977,0 | -2301,0 | -3152,0 | -1967,0 | -2770,8 | -469,0 | -200,0 | |
| Közvetlen tőkebefektetések egyenlege (M EUR)### | 1413,0 | 1658,0 | 1215,0 | 2518,0 | 632,8 | -622,0 | -53,0 | |
| Központi költségvetés havi egyenlege (Md Ft)*** | -333,9 | -337,2 | -369,3 | -413,2 | -962,7**** | -20,6 | -92,0 | -26,6 |
| A központi költségvetés bruttó adóssága (Md Ft) | 6165,79 | 6886,40 | 7226,20 | 7719,50 | 9224,20 | 10703,38 | 10739,43 | 10588,10 |
| A központi költségvetés bruttó adóssága (GDP %-ban) | 61,1% | 60,4% | 54,9% | 51,9% | 55,1% | | | |
| A központi költségvetés bruttó deviza adóssága (Md Ft) | 2431,87 | 2536,21 | 2508,75 | 2322,10 | 2267,29 | 2654,96 | 2680,87 | 2578,99 |
| A központi költségvetés bruttó forint adóssága (Md Ft) | 3733,92 | 4350,19 | 4717,46 | 5397,40 | 6956,90 | 8048,43 | 8058,57 | 8009,11 |
| Az ország nettó külföldi adóssága (M EUR)## | 7,473,5 | 7,404,5 | 9,755,5 | 8,616,0 | 11,834,4 | | | |
| Az ország nettó külföldi adóssága (GDP %-ban) | 17,9% | 16,4% | 19,3% | 14,9% | 16,9% | | | |
| MNB hivatalos deviza árfolyam HUF/USD (a tárgyidőszak utolsó napján) | 219,03 | 252,52 | 284,73 | 279,03 | 225,16 | 222,70 | 221,12 | 207,92 |
| MNB hivatalos deviza árfolyam HUF/EUR (a tárgyidőszak utolsó napján) ##### | 255,70 | 254,92 | 264,94 | 246,33 | 235,90 | 259,13 | 265,03 | 262,23 |

Forrás: KSH, MNB, PM

- * Éves adatok esetén éves átlag, havi adatok esetén hónap/előző év azonos hónapja
 ** Éves adatok esetén dec./előző év dec., havi adatok esetén hónap/előző év azonos hónapja
 *** Privatizációs bevételek nélkül.
 **** 2002 végi hitel-átvállalások és kötvény-átadások (összesen 512,05 milliárd forint) nélkül.
 # KSH
 ## Tulajdonosi hitelek nélkül
 ### Tulajdonosi hitelekkel
 ##### 1998-ra HUF/ECU árfolyam

