

# Heti jelentés az állampapír-piaci folyamatokról

**8. hét : 2007. február 19. - 25.**

A 8. héten a teljes nettó állampapír-piaci kibocsátás 67,4 milliárd forint volt. 2007-ben összesen nettó 279,9 milliárd forint összegű állampapír került értékesítésre.

**9. hét : 2007. február 26. - március 4.**

A 9. héten a teljes nettó állampapír-piaci kibocsátás 59,9 milliárd forint körül várható. A héten a 3 hónapos diszkont-kincstárjegy, valamint a 3 és 15 éves államkötvények aukcióira kerül sor. A meghirdetett mennyiség a diszkont-kincstárjegyből 25, a kötvényekből rendre 75 és 20 milliárd forint. A héten az ÁKK a 2007/G, 2007/D sorozatjelű állampapírokból visszavásárlási aukciót tart.

## Az állampapír-piaci kibocsátás alakulása

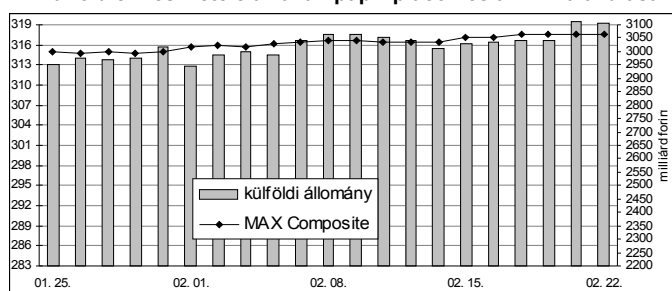
(milliárd forint)

	BRUTTÓ KIBOCSÁTÁS			LEJÁRAT ÉS VISSZAVÁSÁRLÁS			NETTÓ KIBOCSÁTÁS		
	2007/7	2007/8	2007/9	2007/7	2007/8	2007/9	2007/7	2007/8	2007/9
diszkont-kincstárjegy	81,1	24,5	81,3	194,3	29,4	29,4	-113,1	-4,9	51,9
államkötvény	0,0	100,0	0,0	0,0	24,3	0,0	0,0	75,7	0,0
kamatkozó kincstárjegy	11,3	6,5	8,4	0,0	9,5	0,0	11,3	-3,0	8,4
kincstári takarékjegy	6,5	6,4	8,3	6,9	6,7	8,7	-0,4	-0,4	-0,5
<b>ÖSSZESEN</b>	<b>99,0</b>	<b>137,3</b>	<b>98,0</b>	<b>201,1</b>	<b>70,0</b>	<b>38,1</b>	<b>-102,2</b>	<b>67,4</b>	<b>59,9</b>

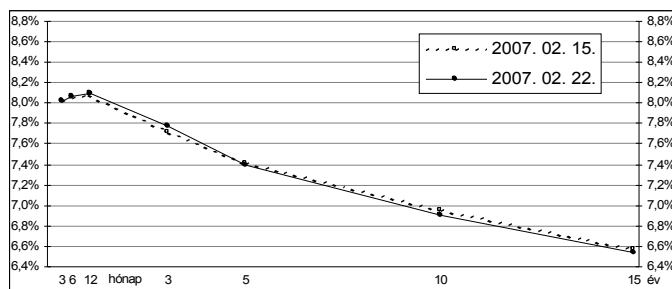
**8. hét : 2007. február 19. - 25.**

A 8. héten a referencia-hozamgörbe inverzitása kis mértékben emelkedett: a 3 hónapos lejáraton stagnált a hozam, a 6 hónapos, a 12 hónapos és 3 éves lejáratokon 2-5 bázisponttal emelkedtek, az 5-15 éves lejáratokon 1-5 bázisponttal mérséklődtek a referenciahozamok. A MAX Composite állampapír-index 0,6 ponttal emelkedett, a külföldi tulajdonban lévő forint-állampapírállomány 75,0 milliárd forinttal 3106,4 milliárd forintra gyarapodott a héten. A 3 hónapos DKJ aukción a fedezettség 2,3-et ért el, az átlagos hozam 3 bázisponttal 8,06%-ra emelkedett. A 6 hónapos DKJ aukción a fedezettség 2,7-et ért el, az átlagos hozam 7 bázisponttal 8,11%-ra emelkedett. A 12 hónapos DKJ aukción a fedezettség 5,3-et ért el, az átlagos hozam 6 bázisponttal 8,17%-ra emelkedett.

## A külföldiek részvétele az állampapír-piacon és a MAX alakulása



## A referencia-hozamgörbe lefutása



## Állampapír-piaci forgalom

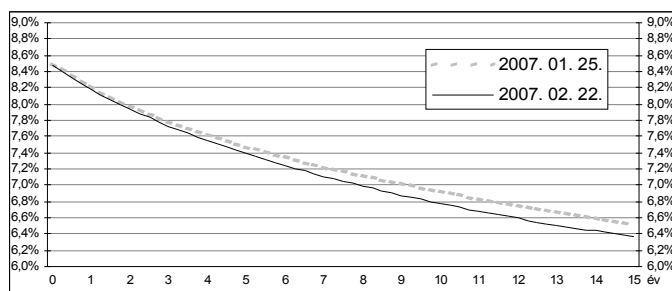
(milliárd forint)

2007. febr. 16. - 22.	TŐZSDEI FORGALOM	TŐZSDÉN KÍVÜLI FORGALOM	FORGALOM ÖSSZESEN
diszkont-kincstárjegy	0,0	240,4	240,4
államkötvény	0,9	810,3	811,2
<b>ÖSSZESEN</b>	<b>0,9</b>	<b>1050,7</b>	<b>1051,6</b>

## Az állampapír-piaci hozamok alakulása

2007. 02. 22.	ELSŐDLEGES FORGALMAZÓK ÁRJEGYZÉSE		OTC ÁTLAG	REFERENCIA-HOZAMOK
	vétel	eladás		
3 hónap	8,15%	7,90%	8,01%	8,02%
6 hónap	8,20%	7,95%	8,22%	8,07%
12 hónap	8,25%	7,95%	8,05%	8,10%
3 év	7,90%	7,65%	7,72%	7,77%
5 év	7,55%	7,30%	7,39%	7,40%
10 év	7,00%	6,80%	6,95%	6,90%
15 év	6,65%	6,40%	6,30%	6,54%

## A zéró-kupon hozamgörbe lefutása



## A legutóbbi állampapír-aukciók fontosabb adatai

(milliárd forint)

	AUKCIÓ DÁTUMA	ÁTLAGOS AUKCIÓS HOZAM	VÁLTOZÁS AZ ELŐZŐ AUKCIÓHOZ KÉPEST	MEGHIRDETETT MENNYISÉG	BENYÚJTOTT AJÁNLATOK	ELFOGADOTT AJÁNLATOK	JÓVÁÍRÁS ÁKK SZÁMLÁRA	KIBOCSÁTÁS ÖSSZESEN
likviditási DKJ	2006. 11. 20.	8,14%	+6 bp	30,0	125,0	30,0	0,0	30,0
3 hónapos DKJ	2007. 02. 20.	8,06%	+3 bp	25,0	57,2	25,0	2,5	27,5
6 hónapos DKJ	2007. 02. 21.	8,11%	+7 bp	30,0	81,4	30,0	6,0	36,0
12 hónapos DKJ	2007. 02. 22.	8,17%	+6 bp	30,0	157,6	30,0	6,0	36,0
3 éves kötvény	2007. 02. 01.	7,81%	+44 bp	75,0	191,6	80,0	16,0	96,0
5 éves kötvény	2007. 02. 15.	7,40%	-6 bp	45,0	131,9	50,0	0,0	50,0
10 éves kötvény	2007. 02. 15.	6,96%	-11 bp	40,0	125,4	50,0	0,0	50,0
15 éves kötvény	2007. 01. 04.	6,39%	-63 bp	20,0	62,4	25,0	7,5	32,5