

## 48. heti jelentés a magyar állampapírcsoporthoz

2012. nov. 26 - dec. 02.

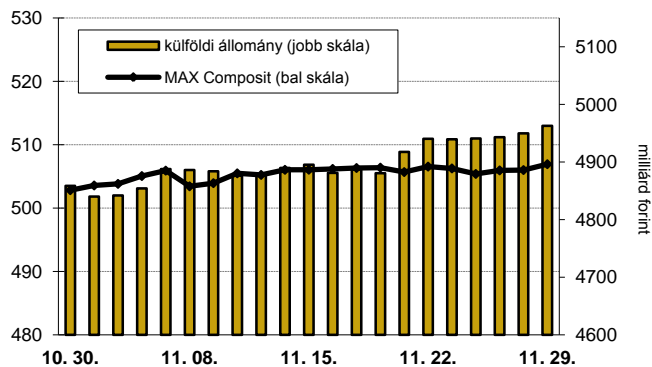
### 48. heti események

- A 48. héten a nettó állampapírpiaci kibocsátás 78,6 milliárd forint volt. 2012-ben összesen nettó 1639,7 milliárd forint összegű állampapír került értékesítésre.
- A 3 hónapos DKJ aukcióján a fedezettség 1,24-ot ért el, az átlagos hozam 1 bázisponttal 6,05%-ra csökkent. A 3 éves államkötvény aukcióján a fedezettség 2,18-ot ért el, az átlagos hozam 4 bázisponttal 5,97%-ra nőtt. Az 5 éves államkötvény aukcióján a fedezettség 1,95-ot ért el, az átlagos hozam 2 bázisponttal 6,30%-ra csökkent. A 10 éves államkötvény aukcióján a fedezettség 3,56-ot ért el, az átlagos hozam az előző aukcióhoz képest nem változott.
- A referenciahozam a 6 hónapos lejáraton 6 bázisponttal, a 15 éves, a 12 hónapos, a 10 éves és a 3 éves lejáraton 1-3 bázisponttal csökkent, a 3 hónapos lejáraton nem változott, az 5 éves lejáraton 1 bázisponttal nőtt.
- A MAX Composite állampapírindex 0,4 ponttal 506,9 pontra nőtt, a külföldi tulajdonban lévő forint-állampapírállomány 22,4 milliárd forinttal 4962,7 milliárd forintra gyarapodott a héten.

### Következő heti események

- A 49. héten a nettó állampapírpiaci kibocsátás 42,74 milliárd forint körül várható.
- A héten a 3 hónapos diszkontkincstárjegy és a 12 hónapos diszkontkincstárjegy aukciójára kerül sor. A meghirdetett mennyiség a 3 hónapos DKJ-ből 50 milliárd forint.

### MAX-index és a külföldiek részvétele a magyar állampapírpiacra



### Állampapírpiaci kibocsátás (mrd Ft)

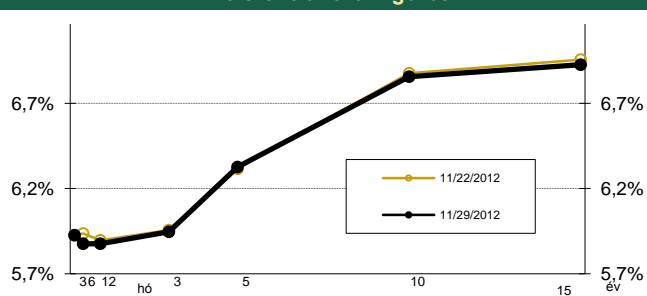
2012	BRUTTÓ KIBOCSÁTÁS			LEJÁRAT			VISSZAVÁSÁRLÁS			NETTÓ KIBOCSÁTÁS			Évi KUM. NETTÓ KIBOCS.	
	47	48	49	47	48	49	47	48	49	47	48	49	47	48
<i>hét sorszáma:</i>	47	48	49	47	48	49	47	48	49	47	48	49	47	48
<b>Diszkontkincstárjegy</b>	49,25	110,51	44,32	44,17	44,17	54,24	0,00	0,00	0,00	5,08	66,34	-9,91	604,59	670,92
<b>Államkötvény</b>	71,26	5,00	52,65	0,00	0,00	0,00	0,00	5,05	0,00	71,26	-0,05	52,65	653,66	653,60
<b>Kamatkozó kincstárjegy</b>	7,86	14,00	0,84	1,23	1,64	0,84	0,00	0,00	0,00	6,63	12,36	0,00	302,84	315,21
<b>Féléves kincstárjegy</b>	0,45	0,37	0,84	0,25	0,24	0,23	0,00	0,00	0,00	0,20	0,13	0,61	8,94	9,07
<b>ÖSSZESEN</b>	128,37	129,51	97,82	45,40	45,81	55,08	0,00	5,05	0,00	82,98	78,65	42,74	1561,09	1639,74

### Állampapírpiaci hozamok (%)

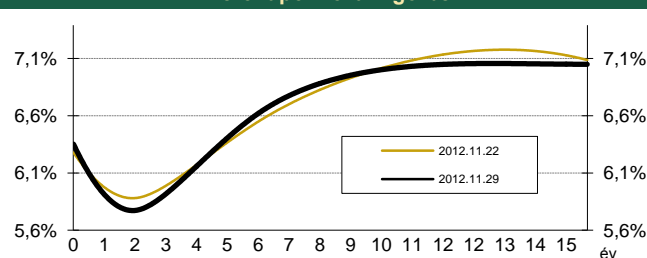
2012.11.29	ELSŐDLEGES FORGALMAZÓK ÁRJEGYZÉSE		OTC-ÁTLAG*	REF. HOZAM
	VÉTEL	ELADÁS		
<b>3 hónap</b>	6,05	5,80	5,95	5,93
<b>6 hónap</b>	6,00	5,75	5,97	5,88
<b>12 hónap</b>	6,00	5,75	5,97	5,88
<b>3 év</b>	6,00	5,85	6,08	5,95
<b>5 év</b>	6,40	6,23	6,31	6,33
<b>10 év</b>	6,90	6,78	6,89	6,86
<b>15 év</b>	7,00	6,82	6,95	6,93

\*az OTC-átlag értéknapi adat

### Referenciahozam-görbe



### Zérókuponhozam-görbe



### Másodpiaci forgalom (mrd Ft)

2012. 11. 23 - 2012. 11. 29.	DKJ		Államkötvény		ÁLLAMPAPÍR	
	MTS	OTC*	MTS	OTC*	MTS	OTC*
2012.11.23	0,00	66,2	0,00	81,8	0,00	148,0
2012.11.26	0,00	106,0	0,00	108,5	0,00	214,4
2012.11.27	0,00	77,5	0,00	103,9	0,00	181,4
2012.11.28	24,89	126,4	10,41	166,0	35,30	292,4
2012.11.29	0,00	94,8	5,08	105,4	5,08	200,2
<b>ÖSSZESEN</b>	24,89	470,8	15,49	565,6	40,38	1 036,5

\*az OTC-forgalom értéknapi adat

### A legutóbbi állampapíraukciók fontosabb adatai (mrd Ft)

2012.11.30	AUKCIÓ DÁTUMA	MAX. HOZAM (%)	ÁTLAGHOZAM (%)	VÁLTOZÁS ELŐZŐ AUKCIÓHOZ KÉPEST (bp)	MEGHIR. MENNY.	BENYÚJTOTT AJÁNLATOK	ELFOG. AJÁNL.	FEDEZETTSÉG	NEM KOMP. ÉRTÉK.	ÖSSZES PIACI KIBOCS.
likviditási DKJ	2012.11.12	6,25	6,21	-8	50	36,9	25,0	0,74	0,0	25,0
3 hónapos DKJ	2012.11.27	6,08	6,05	-1	50	62,0	45,0	1,24	0,0	45,0
12 hónapos DKJ	2012.11.22	5,93	5,93	-4	50	179,1	70,0	3,58	0,0	70,0
3 éves államkötvény	2012.11.29	6,00	5,97	4	20	43,5	20,0	2,18	0,2	20,2
5 éves államkötvény	2012.11.29	6,33	6,30	-2	15	29,2	15,0	1,95	1,3	16,3
10 éves államkötvény	2012.11.29	6,85	6,82	0	10	35,6	15,0	3,56	1,2	16,2
15 éves államkötvény	2012.08.23	7,36	7,34	-58	9	6,2	4,5	0,68	0,0	4,5

A jelentéssel kapcsolatos észrevétel esetén, kérem írjon a hejjaspi@akk.hu emailcímrre, vagy keresse Héjjas Péter Istvánt a +36-1-488-9446-os telefonszámon.