

Heti jelentés az állampapír-piaci folyamatokról

6. hét : 2007. február 5. - 11.

A 6. héten a teljes nettó állampapír-piaci kibocsátás 26,9 milliárd forint volt. 2007-ben összesen nettó 314,7 milliárd forint összegű állampapír került értékesítésre.

7. hét : 2007. február 12. - 18.

A 7. héten a teljes nettó állampapír-piaci kibocsátás -107,2 milliárd forint körül várható. A héten a 3 hónapos diszkont-kincstárjegy, valamint az 5 és 10 éves államkötvények aukcióira kerül sor. A meghirdetett mennyiség a diszkont-kincstárjegyből 25, a kötvényekből rendre 45 és 40 milliárd forint. A héten az ÁKK a 2007/G, 2007/D sorozatjelű állampapírból visszavásárlási aukciót tart.

Az állampapír-piaci kibocsátás alakulása

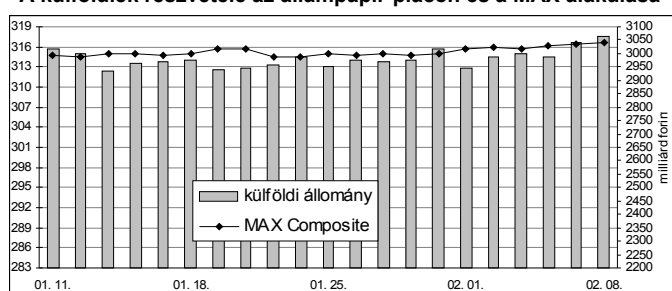
(milliárd forint)

	BRUTTÓ KIBOCSÁTÁS			LEJÁRAT ÉS VISSZAVÁSÁRLÁS			NETTÓ KIBOCSÁTÁS		
	2007/5	2007/6	2007/7	2007/5	2007/6	2007/7	2007/5	2007/6	2007/7
diszkont-kincstárjegy	105,1	29,4	81,1	24,5	24,5	194,3	80,6	4,9	-113,1
államkötvény	0,0	80,0	0,0	0,0	42,8	0,0	0,0	37,2	0,0
kamatkozó kincstárjegy	8,5	1,9	6,3	0,0	16,1	0,0	8,5	-14,2	6,3
kincstári takarékpénz	8,5	6,6	10,1	9,5	7,4	10,5	-1,0	-0,9	-0,4
ÖSSZESEN	122,1	117,9	97,5	34,0	90,9	204,8	88,1	26,9	-107,2

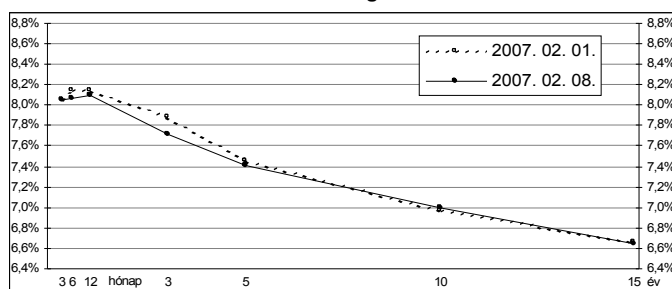
6. hét : 2007. február 5. - 11.

A 6. héten a referencia-hozamgörbe a 3 hónapos és a 10 éves lejárat kivételével lefele tolódtott: a 6 és 12 hónapos lejáratokon 5-8 bázisponttal, a 3 éves lejáraton 16 bázisponttal, az 5 és 15 éves lejáratokon 2-5 bázisponttal csökkentek a hozamok. A 3 hónapos lejáraton stagnált, a 10 éves lejáraton 4 bázisponttal emelkedett a referenciahozam. A MAX Composite állampapír-index 0,9 ponttal emelkedett, a külföldi tulajdonban lévő forint-állampapírállomány 119,8 milliárd forintról 3066,7 milliárd forintra gyarapodott a héten. A 3 hónapos DKJ aukcióján a fedezettség 5,2-et ért el, az átlagos hozam 13 bázisponttal 8,01%-ra csökkent. A 6 hónapos DKJ aukcióján a fedezettség 4,0-et ért el, az átlagos hozam 13 bázisponttal 8,04%-ra csökkent. A 12 hónapos DKJ aukcióján a fedezettség 2,3-et ért el, az átlagos hozam 5 bázisponttal 8,11%-ra csökkent.

A külföldiek részvétele az állampapír-piacon és a MAX alakulása



A referencia-hozamgörbe lefutása



Állampapír-piaci forgalom

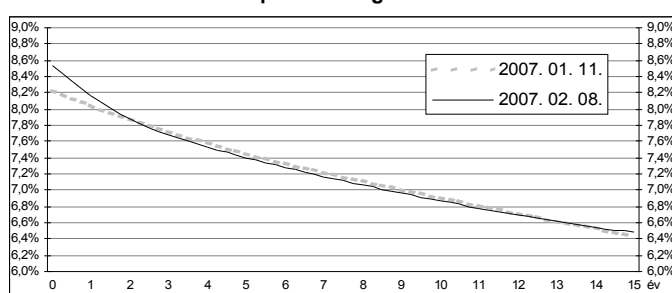
(milliárd forint)

2007. febr. 2. - 8.	TŐZSDEI FORGALOM	TŐZSDÉN KÍVÜLI FORGALOM	FORGALOM ÖSSZESEN
diszkont-kincstárjegy	0,0	202,2	202,2
államkötvény	0,1	1286,4	1286,5
ÖSSZESEN	0,1	1488,6	1488,7

Az állampapír-piaci hozamok alakulása

2007. 02. 08.	ELSŐDLEGES FORGALMAZÓK ÁRJEJYZÉSE		OTC ÁTLAG	REFERENCIA-HOZAMOK
	vétel	eladás		
3 hónap	8,20%	7,90%	8,05%	8,05%
6 hónap	8,20%	7,95%	8,06%	8,07%
12 hónap	8,25%	7,95%	8,01%	8,10%
3 év	7,85%	7,60%	7,79%	7,72%
5 év	7,55%	7,30%	7,37%	7,41%
10 év	7,15%	6,85%	6,97%	7,00%
15 év	6,75%	6,50%	6,50%	6,64%

A zéró-kupon hozamgörbe lefutása



A legutóbbi állampapír-aukciók fontosabb adatai

(milliárd forint)

	AUKCIÓ DÁTUMA	ÁTLAGOS AUKCIÓS HOZAM	VÁLTOZÁS AZ ELŐZŐ AUKCIÓHOZ KÉPEST	MEGHIRDETETT MENNYISÉG	BENYÚJTOTT AJÁNLATOK	ELFOGADOTT AJÁNLATOK	JÓVÁÍRÁS ÁKK SZÁMLÁRA	KIBOCSÁTÁS ÖSSZESEN
likviditási DKJ	2006. 11. 20.	8,14%	+6 bp	30,0	125,0	30,0	0,0	30,0
3 hónapos DKJ	2007. 02. 06.	8,01%	-13 bp	25,0	129,3	25,0	2,5	27,5
6 hónapos DKJ	2007. 02. 07.	8,04%	-13 bp	30,0	121,0	30,0	9,0	39,0
12 hónapos DKJ	2007. 02. 08.	8,11%	-5 bp	30,0	69,0	30,0	6,0	36,0
3 éves kötvény	2007. 02. 01.	7,81%	+44 bp	75,0	191,6	80,0	16,0	96,0
5 éves kötvény	2007. 01. 18.	7,46%	+19 bp	45,0	148,4	50,0	0,0	50,0
10 éves kötvény	2007. 01. 18.	7,07%	+30 bp	40,0	96,4	40,0	6,0	46,0
15 éves kötvény	2007. 01. 04.	6,39%	-63 bp	20,0	62,4	25,0	7,5	32,5