

# Heti jelentés az állampapír-piaci folyamatokról

**3. hét : 2006. január 13. - 19.**

A 3. héten a teljes nettó állampapír-piaci kibocsátás -23,5 milliárd forint volt. 2006-ban összesen nettó 153,2 milliárd forint összegű állampapír került értékesítésre.

**4. hét : 2006. január 20. - 26.**

A 4. héten a teljes nettó állampapír-piaci kibocsátás -18,5 milliárd forint körül várható. A héten a 3, 6 és 12 hónapos diszkont-kincstárjegyek aukcióira kerül sor. A meghirdetett mennyiség a diszkont-kincstárjegyekből rendre 25, 35 és 40 milliárd forint.

## Az állampapír-piaci kibocsátás alakulása

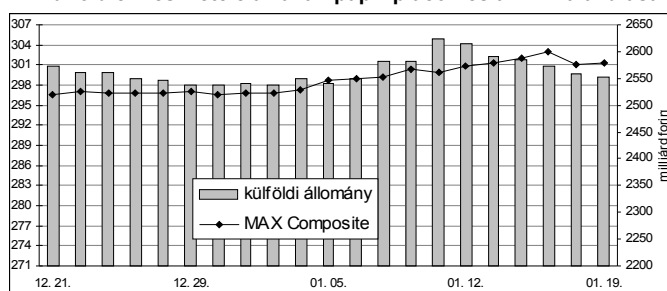
(milliárd forint)

	BRUTTÓ KIBOCSÁTÁS			LEJÁRAT ÉS VISSZAVÁSÁRLÁS			NETTÓ KIBOCSÁTÁS		
	2006/2	2006/3	2006/4	2006/2	2006/3	2006/4	2006/2	2006/3	2006/4
diszkont-kincstárjegy	54,4	110,8	19,7	39,4	145,6	34,5	15,0	-34,8	-14,8
államkötvény	65,0	0,0	80,0	0,0	0,0	78,0	65,0	0,0	2,0
kamatkozó kincstárjegy	3,8	10,1	7,9	12,2	0,0	14,2	-8,4	10,1	-6,4
kincstári takarékjegy	11,7	11,5	10,7	10,6	10,3	10,1	1,1	1,2	0,7
<b>ÖSSZESEN</b>	<b>134,9</b>	<b>132,4</b>	<b>118,3</b>	<b>62,2</b>	<b>155,9</b>	<b>136,8</b>	<b>72,7</b>	<b>-23,5</b>	<b>-18,5</b>

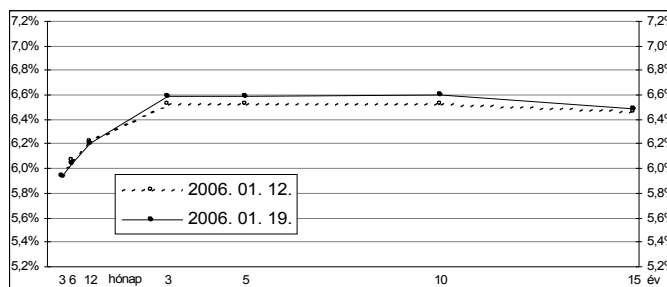
**3. hét : 2006. január 13. - 19.**

A 3. héten a referencia hozamgörbe meredeksége kis mértékben emelkedett: az éven belüli lejáratokon lényegében stagnáltak, az éven túli lejáratokon 3-8 bázisponttal emelkedtek a referenciahozamok. A MAX Composite állampapír-index 0,5 ponttal emelkedett, a külföldi tulajdonban lévő forint-állampapírállomány 63,0 milliárd forinttal 2552,5 milliárd forintra csökkent a héten. A 3 hónapos DKJ aukcióján a fedezettség 1,8-et ért el, az átlagos hozam 6 bázisponttal 5,84%-ra csökkent. Az 5 éves kötvény aukcióján a fedezettség 1,6-et ért el, az átlagos hozam 41 bázisponttal 6,53%-ra csökkent. A 10 éves kötvény aukcióján a fedezettség 1,4-et ért el, az átlagos hozam 41 bázisponttal 6,54%-ra csökkent.

## A külföldiek részvétele az állampapír-piacon és a MAX alakulása



## A referencia-hozamgörbe lefutása



## Állampapír-piaci forgalom

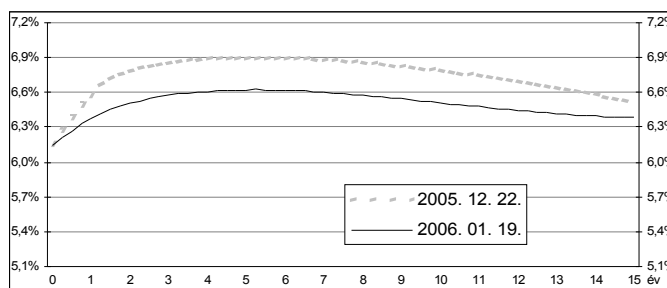
(milliárd forint)

2006/3	TŐZSDEI FORGALOM	TŐZSDÉN KÍVÜLI FORGALOM	FORGALOM ÖSSZESEN
diszkont-kincstárjegy	0,0	74,1	74,1
államkötvény	3,2	1025,3	1028,5
<b>ÖSSZESEN</b>	<b>3,2</b>	<b>1099,4</b>	<b>1102,6</b>

## Az állampapír-piaci hozamok alakulása

2006. 01. 19.	ELSŐDLEGES FORGALMAZÓK ÁRJEJYZÉSE		OTC ÁTLAG	REFERENCIA-HOZAMOK
	vétel	eladás		
3 hónap	6,30%	5,90%	5,99%	5,94%
6 hónap	6,30%	5,85%	6,09%	6,04%
12 hónap	6,40%	5,90%	6,23%	6,20%
3 év	6,75%	6,35%	6,39%	6,59%
5 év	6,80%	6,40%	6,54%	6,59%
10 év	6,80%	6,35%	6,38%	6,60%
15 év	6,70%	6,25%	6,28%	6,49%

## A zéró-kupon hozamgörbe lefutása



## A legutóbbi állampapír-aukciók fontosabb adatai

(milliárd forint)

	AUKCIÓ DÁTUMA	ÁTLAGOS AUKCIÓS HOZAM	VÁLTOZÁS AZ ELŐZŐ AUKCIÓHOZ KÉPEST	MEGHIRDETETT MENNYISÉG	BENYÚJTOTT AJÁNLATOK	ELFOGADOTT AJÁNLATOK	JÓVÁÍRÁS ÁKK SZÁMLÁRA	KIBOCSÁTÁS ÖSSZESEN
likviditási DKJ	2006. 01. 09.	5,97%	-1 bp	30,0	59,9	30,0	0,0	30,0
3 hónapos DKJ	2006. 01. 17.	5,84%	-6 bp	25,0	46,2	20,0	2,0	22,0
6 hónapos DKJ	2006. 01. 11.	6,12%	-15 bp	35,0	103,9	40,0	12,0	52,0
12 hónapos DKJ	2006. 01. 12.	6,26%	-18 bp	40,0	157,3	45,0	9,0	54,0
3 éves kötvény	2006. 01. 05.	6,75%	-24 bp	65,0	138,3	65,0	19,5	84,5
5 éves kötvény	2006. 01. 19.	6,53%	-41 bp	45,0	72,6	45,0	13,5	58,5
10 éves kötvény	2006. 01. 19.	6,54%	-41 bp	35,0	49,9	35,0	7,0	42,0
15 éves kötvény	2005. 12. 08.	6,80%	+44 bp	15,0	22,6	15,0	0,0	15,0