

20. heti jelentés a magyar állampapírpiacon

2010. máj. 10 - máj. 16.

20. hét

A 20. héten a nettó állampapírpiacon kibocsátás 10,62 milliárd forint volt. 2010-ban összesen nettó -129,35 milliárd forint összegű állampapír került értékesítésre.

Következő heti események

A 21. héten a nettó állampapír-piaci kibocsátás 43,62 milliárd forint körül várható. A héten a likviditási diszkontkincstárjegy, a 3 hónapos diszkontkincstárjegy, valamint a 3, 5 és 10 éves államkötvény aukciójára kerül sor. A meghirdetett mennyiség a likviditási DKJ-ből 40, a 3 hónapos DKJ-ből 40, az államkötvényekből rendre 25, 15 és 10 milliárd forint.

Állampapír-piaci kibocsátás (mrd Ft)

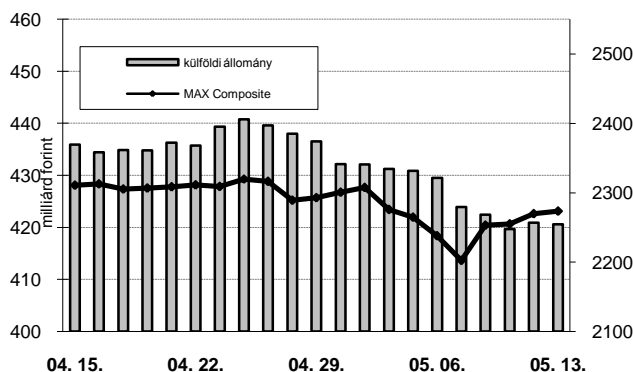
2010 hét sorszáma:	BRUTTÓ KIBOCSÁTÁS			LEJÁRAT			VISSZAVÁSÁRLÁS			NETTÓ KIBOCSÁTÁS			Évi KUM. NETTÓ KIBOCS.	
	19	20	21	19	20	21	19	20	21	19	20	21	19	20
Diszkontkincstárjegy	67,88	29,64	77,79	207,03	39,44	29,58	0,00	0,00	0,00	-139,15	-9,80	48,21	-208,19	-217,99
Allamkötvény	3,50	45,22	0,00	0,00	0,00	0,00	3,50	24,12	0,00	0,00	21,09	0,00	126,11	147,20
Kamatkozó kincstárjegy	1,46	1,83	1,78	3,77	1,44	5,24	0,00	0,00	0,00	-2,31	0,39	-3,46	-33,85	-33,46
Kincstári takarékjegy*	2,52	1,96	2,24	3,71	3,02	3,37	0,00	0,00	0,00	-1,20	-1,07	-1,13	-24,40	-25,11
ÖSSZESEN	75,36	78,64	81,82	214,51	43,90	38,19	3,50	24,12	0,00	-142,66	10,62	43,62	-140,33	-129,35

*a kincstári takarékjegy és a kincstári hálózat forgalma esetében az eheti adat is becslés

20. heti események

A referenciahozam a 3 éves lejáraton 47 bázisponttal, az 5 éves, a 10 éves és a 15 éves lejáraton 35-37 bázisponttal, a 6 hónapos, a 3 hónapos és a 12 hónapos lejáraton 25-27 bázisponttal csökkent. A MAX Composite állampapírindex 4,7 ponttal 423,1 pontra nőtt, a külföldi tulajdonban lévő forint-állampapírállomány 66,8 milliárd forinttal 2254,8 milliárd forintra mérséklődött a héten. A 3 hónapos DKJ aukcióján a fedezettség 3,26-ot ért el, az átlagos hozam 12 bázisponttal 4,94%-ra nőtt. A 12 hónapos DKJ aukcióján a fedezettség 2,51-ot ért el, az átlagos hozam 9 bázisponttal 5,01%-ra nőtt.

MAX-index és a külföldiek részvétele a magyar állampapírpiacon

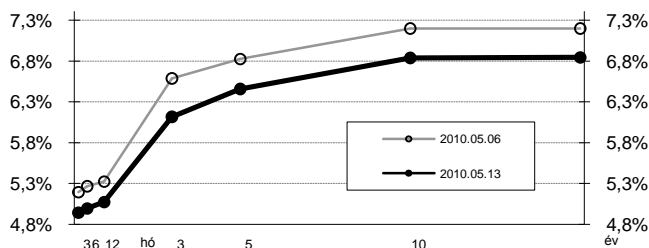


Állampapír-piaci hozamok (%)

2010.05.13	ELSŐDLEGES FORGALMAZÓK ÁRJEGYZÉSE		OTC-ÁTLAG	REF. HOZAM
	VÉTEL	ELADÁS		
3 hónap	5,05	4,75	4,95	4,90
6 hónap	5,10	4,80	4,99	4,95
12 hónap	5,15	4,90	5,00	5,03
3 év	6,15	6,00	6,36	6,07
5 év	6,50	6,30	6,56	6,41
10 év	6,90	6,70	6,75	6,79
15 év	6,90	6,70	6,92	6,80

*az OTC-átlag értéknapi adat

Referenciahozam-görbe

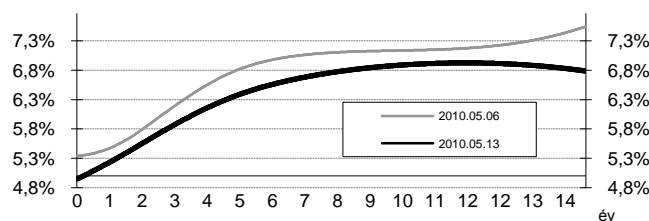


Másodpiaci forgalom (mrd Ft)

2010. 05. 07 - 2010. 05. 13.	DKJ		Államkötvény		ÁLLAMPAPÍR	
	TŐZSDEI	OTC*	TŐZSDEI	OTC	TŐZSDEI	OTC
2010.05.07	0,00	58,7	1,52	311,6	1,52	370,2
2010.05.10	0,00	11,4	2,80	158,1	2,80	169,5
2010.05.11	0,00	10,4	0,35	186,6	0,35	197,0
2010.05.12	0,00	35,5	1,20	369,1	1,20	404,6
2010.05.13	0,00	7,9	0,00	183,3	0,00	191,2
ÖSSZESEN	0,00	123,9	5,87	1 208,7	5,87	1 332,6

*az OTC-forgalom értéknapi adat

Zérókuponhozam-görbe



A legutóbbi állampapíraukciók fontosabb adatai (mrd Ft)

2010.05.14	AUKCIÓ DÁTUMA	MAX. HOZAM (%)	ÁTLAGHOZAM (%)	VÁLTOZÁS ELŐZŐ AUKCIÓHOZ KÉPEST (bp)	MEGHIR. MENNY.	BENYÚJTOTT AJÁNLATOK	ELFOG. AJÁNL.	FEDEZETTSÉG	NEM KOMP. ÉRTÉK.	ÖSSZES PIACI KIBOCS.
likviditási DKJ	2009.11.30	6,52	6,48	12	40	75,0	40,0	1,87	0,0	40,0
3 hónapos DKJ	2010.05.11	4,97	4,94	12	30	97,7	40,0	3,26	0,0	40,0
12 hónapos DKJ	2010.05.13	5,04	5,01	9	40	100,6	40,0	2,51	0,0	40,0
3 éves államkötvény	2010.05.06	6,58	6,50	103	25	29,7	20,0	1,19	0,0	20,0
5 éves államkötvény	2010.05.06	6,85	6,77	91	15	30,2	15,0	2,01	0,2	15,2
10 éves államkötvény	2010.04.22	6,44	6,41	-35	10	38,6	15,0	3,86	0,9	15,9
15 éves államkötvény	2010.05.06	7,11	7,10	-6	10	22,2	10,0	2,22	0,0	10,0