

# Heti jelentés az állampapír-piaci folyamatokról

**23. hét : 2005. június 6. - 12.**

A 23. héten a teljes nettó állampapír-piaci kibocsátás 2,4 milliárd forint volt. 2005-ben összesen nettó 309,9 milliárd forint összegű állampapír került értékesítésre.

**24. hét : 2005. június 13. - 19.**

A 24. héten a teljes nettó állampapír-piaci kibocsátás 46,1 milliárd forint körül várható. A héten a 3, 6 és 12 hónapos diszkont-kincstárjegyek aukcióira kerül sor. A meghirdetett mennyiség a diszkont-kincstárjegyekből rendre 35, 35 és 30 milliárd forint.

## Az állampapír-piaci kibocsátás alakulása

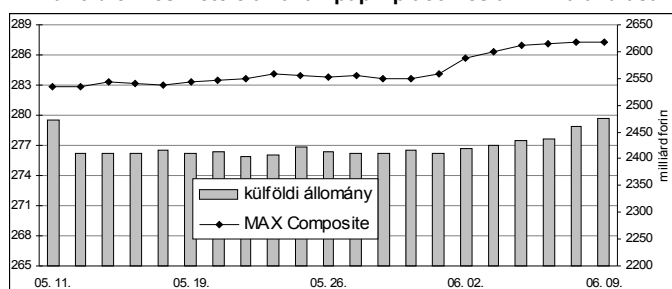
(milliárd forint)

	BRUTTÓ KIBOCSÁTÁS			LEJÁRAT ÉS VISSZAVÁSÁRLÁS			NETTÓ KIBOCSÁTÁS		
	2005/22	2005/23	2005/24	2005/22	2005/23	2005/24	2005/22	2005/23	2005/24
diszkont-kincstárjegy	73,9	145,3	34,4	24,5	146,6	29,5	49,4	-1,3	4,9
államkötvény	50,0	0,0	60,0	22,0	0,0	14,3	28,0	0,0	45,7
kamatkozó kincstárjegy	1,8	2,8	2,0	5,0	0,0	7,5	-3,1	2,8	-5,5
kincstári takarékjegy	4,3	4,5	4,9	3,7	3,7	3,9	0,6	0,9	1,0
<b>ÖSSZESEN</b>	<b>130,0</b>	<b>152,7</b>	<b>101,3</b>	<b>55,1</b>	<b>150,3</b>	<b>55,2</b>	<b>74,9</b>	<b>2,4</b>	<b>46,1</b>

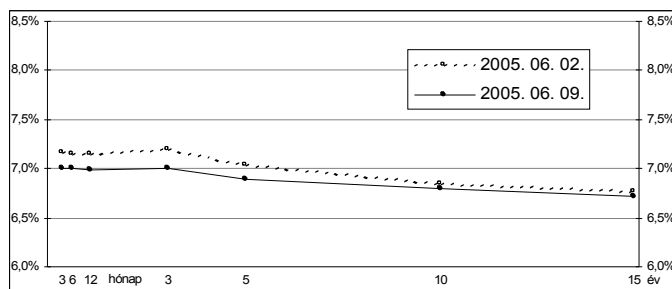
**23. hét : 2005. június 6. - 12.**

A 23. héten a referencia-hozamgörbe lefelé toldott. Az éven belül, a 3 és 5 éves lejáratokon 14-18 bázisponttal, a 10 és 15 éves lejáratokon 5 bázisponttal mérséklődtek a hozamok. A MAX Composite állampapír-index 1,7 ponttal emelkedett, a külföldi tulajdonban lévő forint-állampapírállomány 55,4 milliárd forinttal gyarapodott a héten. A likviditási DKJ aukcióján a fedezettség 3,7-et ért el, az átlagos hozam 16 bázisponttal 7,10%-ra csökkent. A 3 hónapos DKJ aukcióján a fedezettség 2,6-et ért el, az átlagos hozam 19 bázisponttal 7,01%-ra csökkent. Az 5 éves kötvény aukcióján a fedezettség 1,7-et ért el, az átlagos hozam 32 bázisponttal 6,87%-ra csökkent. A 10 éves kötvény aukcióján a fedezettség 1,8-et ért el, az átlagos hozam 26 bázisponttal 6,72%-ra csökkent. A 2005/I sorozatjelű államkötvényből 3,2 milliárd forint értékben, a 2006/F sorozatjelű államkötvényből 11,2 milliárd forint értékben történt visszavásárlás.

## A külföldiek részvétele az állampapír-piacon és a MAX alakulása



## A referencia-hozamgörbe lefutása



## Állampapír-piaci forgalom

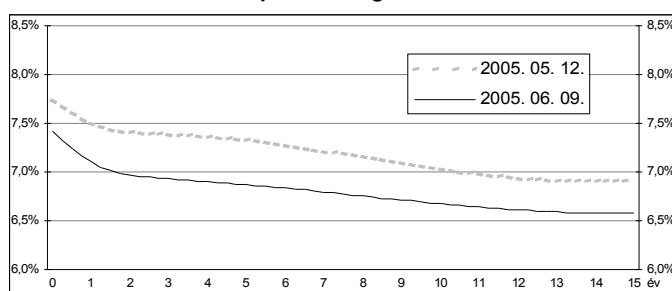
(milliárd forint)

2005/23	TŐZSDEI FORGALOM	TŐZSDÉN KÍVÜLI FORGALOM	FORGALOM ÖSSZESEN
diszkont-kincstárjegy	0,0	99,0	99,0
államkötvény	0,2	498,3	498,5
<b>ÖSSZESEN</b>	<b>0,2</b>	<b>597,3</b>	<b>597,6</b>

## Az állampapír-piaci hozamok alakulása

2005. 06. 09.	ELSŐDLEGES FORGALMAZÓK ÁRJEJYZÉSE		OTC ÁTLAG	REFERENCIA-HOZAMOK
	vétel	eladás		
3 hónap	7,25%	6,90%	6,94%	7,01%
6 hónap	7,25%	6,75%	7,14%	7,01%
12 hónap	7,10%	6,65%	7,13%	6,99%
3 év	7,20%	6,80%	7,02%	7,01%
5 év	7,05%	6,60%	6,89%	6,89%
10 év	6,90%	6,55%	6,69%	6,80%
15 év	6,85%	6,45%	6,61%	6,71%

## A zéró-kupon hozamgörbe lefutása



## A legutóbbi állampapír-aukciók fontosabb adatai

(milliárd forint)

	AUKCIÓ DÁTUMA	ÁTLAGOS AUKCIÓS HOZAM	VÁLTOZÁS AZ ELŐZŐ AUKCIÓHOZ KÉPEST	MEGHIRDETETT MENNYISÉG	BENYÚJTOTT AJÁNLATOK	ELFOGADOTT AJÁNLATOK	JÓVÁÍRÁS ÁKK SZÁMLÁRA	KIBOCSÁTÁS ÖSSZESEN
likviditási DKJ	2005. 06. 06.	7,10%	-16 bp	30,0	109,5	35,0	0,0	35,0
3 hónapos DKJ	2005. 06. 07.	7,01%	-19 bp	35,0	92,0	35,0	3,5	38,5
6 hónapos DKJ	2005. 06. 01.	7,19%	-19 bp	35,0	121,8	40,0	12,0	52,0
12 hónapos DKJ	2005. 06. 02.	7,16%	-19 bp	35,0	98,7	35,0	3,5	38,5
3 éves kötvény	2005. 05. 26.	7,41%	-11 bp	50,0	132,2	50,0	0,0	50,0
5 éves kötvény	2005. 06. 09.	6,87%	-32 bp	35,0	57,9	35,0	7,0	42,0
10 éves kötvény	2005. 06. 09.	6,72%	-26 bp	25,0	44,5	25,0	0,0	25,0
15 éves kötvény	2005. 04. 28.	6,87%	+14 bp	15,0	31,1	15,0	3,0	18,0