

Heti jelentés az állampapír-piaci folyamatokról

27. hét : 2006. július 3. - 9.

A 27. héten a teljes nettó állampapír-piaci kibocsátás -22,8 milliárd forint volt. 2006-ban összesen nettó 766,9 milliárd forint összegű állampapír került értékesítésre.

28. hét : 2006. július 10. - 16.

A 28. héten a teljes nettó állampapír-piaci kibocsátás 46,0 milliárd forint körül várható. A héten a 3, 6 és 12 hónapos diszkont-kincstárjegyek aukcióira kerül sor. A meghirdetett mennyiség a diszkont-kincstárjegyekből minden lejáraton 40 milliárd forint.

Az állampapír-piaci kibocsátás alakulása

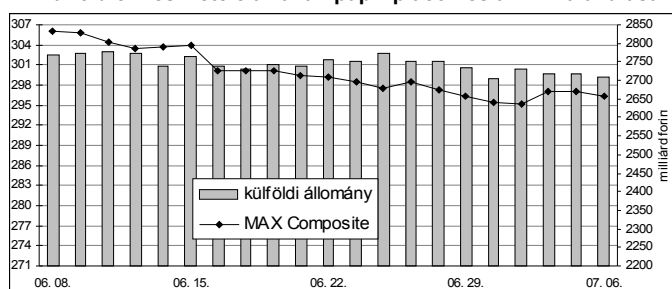
(milliárd forint)

	BRUTTÓ KIBOCSÁTÁS			LEJÁRAT ÉS VISSZAVÁSÁRLÁS			NETTÓ KIBOCSÁTÁS		
	2006/26	2006/27	2006/28	2006/26	2006/27	2006/28	2006/26	2006/27	2006/28
diszkont-kincstárjegy	34,4	120,8	34,4	49,2	152,6	49,2	-14,8	-31,8	-14,8
államkötvény	55,0	0,0	80,0	20,1	0,0	15,2	34,9	0,0	64,8
kamatkozó kincstárjegy	1,1	9,5	0,4	6,7	0,0	3,9	-5,6	9,5	-3,5
kincstári takarékjegy	6,1	5,6	5,1	6,5	6,1	5,6	-0,3	-0,5	-0,5
ÖSSZESEN	96,6	135,9	119,9	82,5	158,7	73,9	14,2	-22,8	46,0

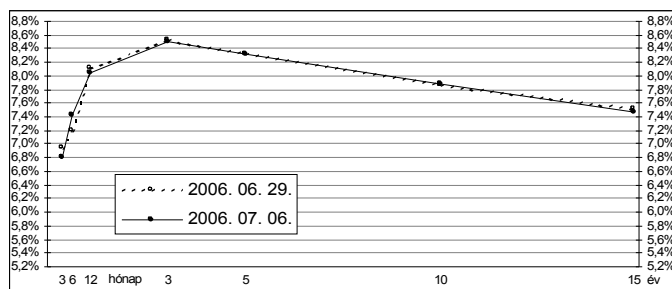
27. hét : 2006. július 3. - 9.

A 27. héten a 6 hónapos lejáraton 22 bázisponttal nőtt a referenciahozam, az 5 és 10 éves lejáratokon gyakorlatilag stagnáltak, a többi lejáraton 3-14 bázisponttal csökkentek a benchmark-hozamok. A MAX Composite állampapír-index 0,1 ponttal emelkedett, a külföldi tulajdonban lévő forint-állampapírállomány 27,2 milliárd forinttal 2707,9 milliárd forintra csökkent a héten. A likviditási DKJ aukcióján a fedezettség 1,1-et ért el, az átlagos hozam 35 bázisponttal 6,80%-ra emelkedett. A 3 hónapos DKJ aukcióján a fedezettség 1,1-et ért el, az átlagos hozam 21 bázisponttal 6,89%-ra emelkedett. Az 5 éves kötvény aukcióján a fedezettség 1,2-et ért el, az átlagos hozam 155 bázisponttal 8,40%-ra emelkedett. A 10 éves kötvény aukcióján a fedezettség 1,3-et ért el, az átlagos hozam 120 bázisponttal 7,97%-ra emelkedett.

A külföldiek részvétele az állampapír-piacon és a MAX alakulása



A referencia-hozamgörbe lefutása



Állampapír-piaci forgalom

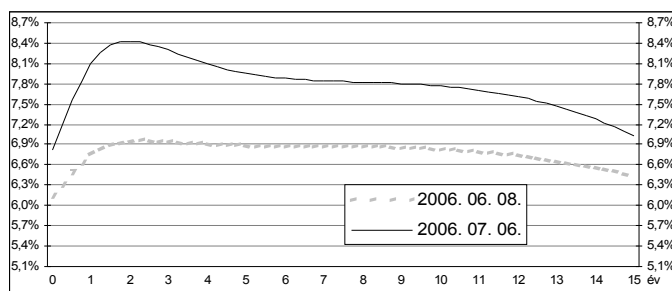
(milliárd forint)

2006. jún. 30. - júl. 6.	TŐZSDEI FORGALOM	TŐZSDÉN KÍVÜLI FORGALOM	FORGALOM ÖSSZESEN
diszkont-kincstárjegy	0,5	187,1	187,6
államkötvény	4,1	919,8	923,9
ÖSSZESEN	4,6	1106,9	1111,5

Az állampapír-piaci hozamok alakulása

2006. 07. 06.	ELSŐDLEGES FORGALMAZÓK ÁRJEJYZÉSE		OTC ÁTLAG	REFERENCIA-HOZAMOK
	vétel	eladás		
3 hónap	6,90%	6,75%	6,78%	6,81%
6 hónap	7,55%	7,30%	7,30%	7,42%
12 hónap	8,20%	7,90%	8,09%	8,05%
3 év	8,60%	8,35%	8,46%	8,50%
5 év	8,42%	8,20%	8,18%	8,31%
10 év	8,00%	7,75%	7,79%	7,89%
15 év	7,55%	7,35%	7,26%	7,47%

A zéró-kupon hozamgörbe lefutása



A legutóbbi állampapír-aukciók fontosabb adatai

(milliárd forint)

	AUKCIÓ DÁTUMA	ÁTLAGOS AUKCIÓS HOZAM	VÁLTOZÁS AZ ELŐZŐ AUKCIÓHOZ KÉPEST	MEGHIRDETETT MENNYISÉG	BENYÚJTOTT AJÁNLATOK	ELFOGADOTT AJÁNLATOK	JÓVÁÍRÁS ÁKK SZÁMLÁRA	KIBOCSÁTÁS ÖSSZESEN
likviditási DKJ	2006. 07. 03.	6,80%	+35 bp	30,0	33,4	25,0	0,0	25,0
3 hónapos DKJ	2006. 07. 04.	6,89%	+21 bp	40,0	45,9	35,0	3,5	38,5
6 hónapos DKJ	2006. 06. 28.	7,29%	+67 bp	40,0	53,2	35,0	10,5	45,5
12 hónapos DKJ	2006. 06. 29.	8,08%	+109 bp	40,0	46,2	30,0	6,0	36,0
3 éves kötvény	2006. 06. 22.	7,93%	+88 bp	70,0	64,8	55,0	16,5	71,5
5 éves kötvény	2006. 07. 06.	8,40%	+155 bp	45,0	55,3	40,0	0,0	40,0
10 éves kötvény	2006. 07. 06.	7,97%	+120 bp	40,0	53,1	40,0	0,0	40,0
15 éves kötvény	2006. 05. 25.	6,80%	-5 bp	20,0	48,8	20,0	1,0	21,0