

Heti jelentés az állampapír-piaci folyamatokról

23. hét : 2008. június 2 - 8.

A 23. héten a teljes nettó állampapír-piaci kibocsátás 12,4 milliárd forint volt. 2008-ban összesen nettó 434,4 milliárd forint összegű állampapír került értékesítésre.

24. hét : 2008. június 9 - 15.

A 24. héten a teljes nettó állampapír-piaci kibocsátás -202,1 milliárd forint körül várható. A héten a 3, 6 és 12 hónapos diszkontkincstárjegyek aukcióira kerül sor. A meghirdetett mennyiség a diszkontkincstárjegyekből rendre 40, 25 és 50 milliárd forint.

Az állampapír-piaci kibocsátás alakulása

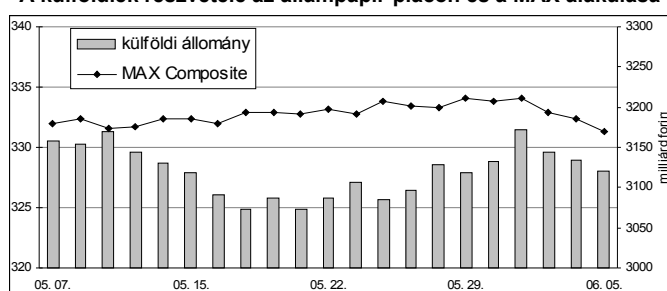
(milliárd forint)

	BRUTTÓ KIBOCSÁTÁS			LEJÁRAT ÉS VISSZAVÁSÁRLÁS			NETTÓ KIBOCSÁTÁS		
	2008/22	2008/23	2008/24	2008/22	2008/23	2008/24	2008/22	2008/23	2008/24
diszkontkincstárjegy	39,2	139,4	39,1	19,6	126,0	44,1	19,5	13,4	-5,0
államkötvény	50,0	0,0	40,0	7,4	0,0	240,8	42,6	0,0	-200,8
kamatkozó kincstárjegy	6,6	2,6	7,3	1,5	3,4	3,3	5,1	-0,8	4,0
kincstári takarékjegy	3,9	4,3	4,1	4,4	4,6	4,5	-0,5	-0,3	-0,4
ÖSSZESEN	99,6	146,4	90,6	32,8	134,0	292,7	66,8	12,4	-202,1

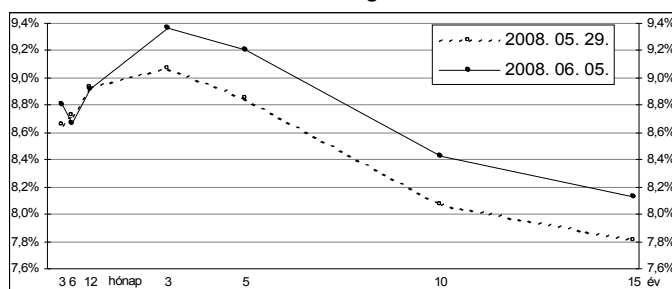
23. hét : 2008. június 2 - 8.

A 23. héten a referenciahozam a 6 és 12 hónapos lejáratokon 1-5 bázisponttal csökkent, a 3 hónapos lejáraton 15 bázisponttal nőtt, a 3 éves, 5 éves, 10 éves és 15 éves lejáratokon pedig 29-36 bázisponttal nőtt. A MAX Composite állampapírindex 2,7 ponttal mérséklődött, a külföldi tulajdonban lévő forint-állampapírállomány 1,7 milliárd forinttal 3120,2 milliárd forintra gyarapodott a héten. A likviditási DKJ aukcióján a fedezettség 1,3-et ért el, az átlagos hozam 14 bázisponttal 8,62%-ra emelkedett. A 3 hónapos DKJ aukcióján a fedezettség 2,4-et ért el, az átlagos hozam 5 bázisponttal 8,73%-ra emelkedett. A 10 éves kötvény aukcióján a fedezettség 2,3-et ért el, az átlagos hozam 43 bázisponttal 8,43%-ra emelkedett.

A külföldiek részvétele az állampapír-piacon és a MAX alakulása



A referenciahozam-görbe lefutása



Állampapír-piaci forgalom

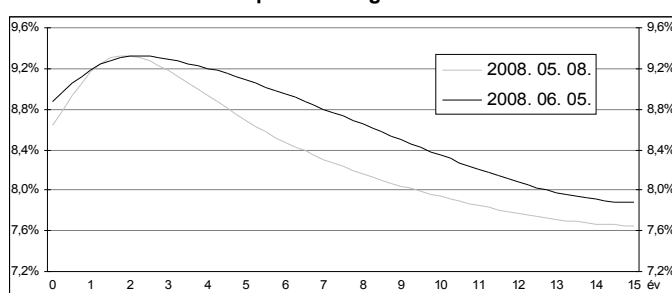
(milliárd forint)

2008. máj. 30 - jún. 5.	TŐZSDEI FORGALOM	TŐZSDÉN KÍVÜLI FORGALOM	FORGALOM ÖSSZESEN
diszkontkincstárjegy	0,8	449,2	449,9
államkötvény	8,3	1528,2	1536,5
ÖSSZESEN	9,1	1977,4	1986,4

Az állampapír-piaci hozamok alakulása

2008. 06. 05.	ELSŐDLEGES FORGALMAZÓK ÁRJEJYZÉSE		OTC ÁTLAG	REFERENCIA-HOZAMOK
	vétel	eladás		
3 hónap	8,95%	8,65%	8,69%	8,80%
6 hónap	8,80%	8,55%	8,70%	8,67%
12 hónap	9,00%	8,80%	8,94%	8,92%
3 év	9,45%	9,30%	9,26%	9,36%
5 év	9,30%	9,10%	8,98%	9,20%
10 év	8,50%	8,30%	8,11%	8,43%
15 év	8,20%	8,05%	7,65%	8,13%

A zérókupon-hozamgörbe lefutása



A legutóbbi állampapír-aukciók fontosabb adatai

(milliárd forint)

	AUKCIÓ DÁTUMA	ÁTLAGOS AUKCIÓS HOZAM	VÁLTOZÁS AZ ELŐZŐ AUKCIÓHOZ KÉPEST	MEGHIRDETETT MENNYISÉG	BENYÚJTOTT AJÁNLATOK	ELFOGADOTT AJÁNLATOK	JÓVÁÍRÁS ÁKK SZÁMLÁRA	KIBOCSÁTÁS ÖSSZESEN
likviditási DKJ	2008. 06. 02.	8,62%	+14 bp	40,0	53,0	40,0	0,0	40,0
3 hónapos DKJ	2008. 06. 03.	8,73%	+5 bp	40,0	95,3	40,0	4,0	44,0
6 hónapos DKJ	2008. 05. 28.	8,77%	+1 bp	25,0	109,7	25,0	5,0	30,0
12 hónapos DKJ	2008. 05. 29.	8,93%	-19 bp	40,0	81,4	40,0	12,0	52,0
3 éves kötvény	2008. 05. 08.	9,22%	-6 bp	70,0	121,2	70,0	0,0	70,0
5 éves kötvény	2008. 05. 22.	8,93%	-1 bp	50,0	118,9	50,0	0,0	50,0
10 éves kötvény	2008. 06. 05.	8,43%	+43 bp	40,0	91,0	40,0	8,0	48,0
15 éves kötvény	2008. 05. 08.	7,93%	+68 bp	15,0	55,3	15,0	3,0	18,0