

45. heti jelentés a magyar állampapírpiacon

2008. nov. 03 - nov. 09.

45. hét

A 45. héten a nettó állampapírpiacon kibocsátás -1,88 milliárd forint volt. 2008-ban összesen nettó 121,86 milliárd forint összegű állampapír került értékesítésre.

Következő heti események

A 46. héten a nettó állampapír-piaci kibocsátás -0,16 milliárd forint körül várható. A héten a 3 hónapos diszkontkincstárjegy és a 12 hónapos diszkontkincstárjegy aukciójára kerül sor. A meghirdetett mennyiség a 3 hónapos DKJ-ből 30, a 12 hónapos DKJ-ből 30 milliárd forint.

Állampapír-piaci kibocsátás (mrd Ft)

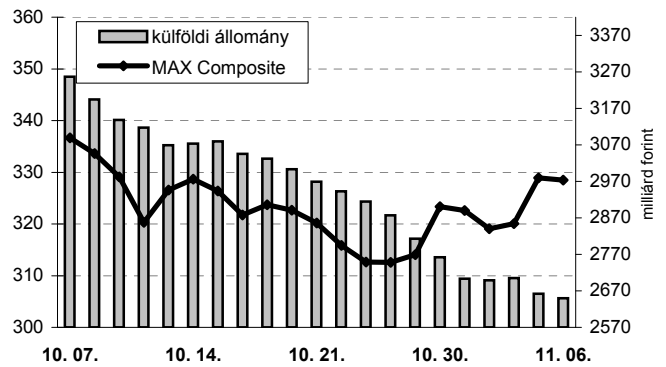
2008 hét sorszáma:	BRUTTÓ KIBOCSÁTÁS			LEJÁRAT			VISSZAVÁSÁRLÁS			NETTÓ KIBOCSÁTÁS			2008. évi KUM. NETTÓ KIBOCS.	
	44	45	46	44	45	46	44	45	46	44	45	46	44	45
Diszkontkincstárjegy	34,09	69,80	29,08	29,36	68,85	29,36	24,28	0,00	0,00	-19,56	0,95	-0,28	-74,98	-74,03
Államkötvény	0,00	0,00	0,00	55,02	0,00	0,00	0,00	0,00	0,00	-55,02	0,00	0,00	210,71	210,71
Kamatkozó kincstárjegy*	0,91	2,63	3,26	4,87	4,63	2,39	0,00	0,00	0,00	-3,96	-2,00	0,87	7,75	5,74
Kincstári takarékjegy	3,27	7,70	4,53	4,24	8,53	5,28	0,00	0,00	0,00	-0,97	-0,83	-0,75	-19,73	-20,56
ÖSSZESEN	38,27	80,13	36,87	93,50	82,01	37,03	24,28	0,00	0,00	-79,51	-1,88	-0,16	123,74	121,86

*a kamatozó kincstárjegy esetében az ehéti adat is becslés

45. heti események

A referenciahozam a 10 éves lejáraton 79 bázisponttal, az 5 éves, a 3 éves, a 12 hónapos, a 6 hónapos, a 15 éves és a 3 hónapos lejáraton 16-49 bázisponttal csökkent. A MAX Composite állampapírindex 5,2 ponttal 328,5 pontra nőtt, a külföldi tulajdonban lévő forint-állampapírállomány 111,6 milliárd forinttal 2650,2 milliárd forintra mérséklődött a héten. A 3 hónapos DKJ aukcióján a fedezettség 3,39-et ért el, az átlagos hozam 61 bázisponttal 12,5%-ra csökkent.

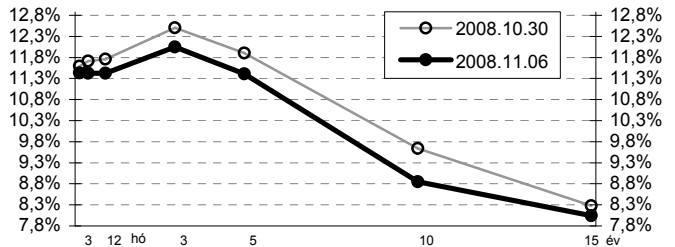
MAX-index és a külföldiek részvétele a magyar állampapírpiacon



Állampapír-piaci hozamok (%)

2008.11.06	ELSŐDLEGES FORGALMAZÓK ÁRJEGYZÉSE		OTC- ÁTLAG	REF. HOZAM
	VÉTEL	ELADÁS		
3 hónap	11,60	11,30	11,76	11,44
6 hónap	11,50	11,25	12,00	11,43
12 hónap	11,50	11,25	12,44	11,43
3 év	12,20	12,00	12,19	12,06
5 év	11,50	11,40	12,20	11,42
10 év	9,00	8,80	9,42	8,86
15 év	8,15	8,00	8,68	8,05

Referenciahozam-görbe

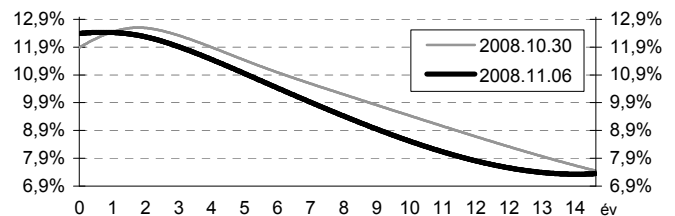


Másodpiaci forgalom (mrd HUF)

2008. 10. 31 - 2008. 11. 06.	DKJ		Államkötvény		ÁLLAMPAPÍR	
	TŐZSDEI	OTC*	TŐZSDEI	OTC	TŐZSDEI	OTC
2008.10.31	0,00	23,3	0,00	288,2	0,00	311,5
2008.11.03	19,36	15,5	24,17	280,7	43,53	296,1
2008.11.04	0,00	26,3	0,00	302,1	0,00	328,5
2008.11.05	0,00	108,7	0,20	500,7	0,20	609,4
2008.11.06	0,00	3,1	0,00	284,0	0,00	287,2
ÖSSZESEN	19,36	177,0	24,37	1 655,7	43,73	1 832,7

*az OTC-forgalom értéknapos adat

Zérókuponhozam-görbe



A legutóbbi állampapíraukciók fontosabb adatai (mrd HUF)

2008.11.07	AUKCIÓ DÁTUMA	MAX. HOZAM (%)	ÁTLAGHOZAM (%)	VALTOZÁS ELOZO AUKCIÓHOZ KÉPEST (bp)	MEGHIR. MENNY.	BENYÚJTOTT AJÁNLATOK	ELFOG. AJÁNL.	FEDE- ZETTSÉG	ÁKK SZLÁRA	ÖSSZES KIBOCS.
likviditási DKJ	2008.10.27	n.a.	n.a.	n.a.	40	5,1	0	0,13	0,0	0,0
3 hónapos DKJ	2008.11.04	12,50	12,50	-61	30	101,8	30	3,39	9,0	39,0
12 hónapos DKJ	2008.10.30	12,95	12,68	119	40	97,3	40	2,43	12,0	52,0
3 éves államkötvény	2008.10.22	n.a.	n.a.	n.a.	40	16,9	0	0,42	0,0	0,0
5 éves államkötvény	2008.09.25	9,06	9,04	81	50	110,0	50	2,20	0,0	50,0
10 éves államkötvény	2008.10.09	9,20	9,07	114	40	51,6	30	1,29	0,0	30,0
15 éves államkötvény	2008.07.31	7,59	7,59	-34	15	55,9	20	3,73	1,5	21,5

A jelentéssel kapcsolatos észrevétele esetén, illetve ha elemzési célra idősoros adatokat szeretne kapni, kérem írjon a deli@akk.hu emailcímrre, vagy keresse Deli Lajost a +36-1-488-9404-es telefonszámon.