

## 34. heti jelentés a magyar állampapírpiacon

2014. aug. 18 - aug. 24.

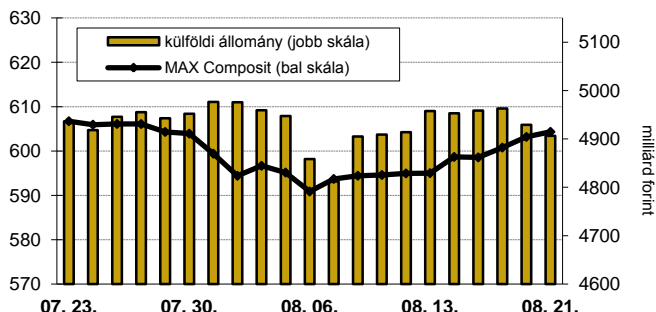
### 34. heti események

- A 34. héten a nettó állampapírpiazi kibocsátás -311,9 milliárd forint volt. 2014-ben összesen nettó 1016,7 milliárd forint összegű állampapír került értékesítésre.
- A 3 hónapos DKJ aukcióján a fedezettség 1,72-ot ért el, az átlagos hozam 2 bázisponttal 1,45%-ra csökkent. A 3 éves államkötvény aukcióján a fedezettség 0,83-ot ért el, az átlagos hozam 48 bázisponttal 3,15%-ra csökkent. Az 5 éves államkötvény aukcióján a fedezettség 1,69-ot ért el, az átlagos hozam 53 bázisponttal 3,44%-ra csökkent. A 10 éves államkötvény aukcióján a fedezettség 3,30-ot ért el, az átlagos hozam 60 bázisponttal 4,41%-ra csökkent.
- A referenciahozam a 10 éves, az 5 éves, a 3 éves és a 15 éves lejáraton 25-31 bázisponttal, a 3 hónapos és a 12 hónapos lejáraton 6-8 bázisponttal csökkent, a 6 hónapos lejáraton 15 bázisponttal nőtt.
- A MAX Composite állampapírindex 5,7 ponttal 604,3 pontra nőtt, a külföldi tulajdonban lévő forint-állampapírállomány 46,4 milliárd forinttal 4906,4 milliárd forintra mérséklődött a héten.

### Következő heti események

- A 35. héten a nettó állampapír-piazi kibocsátás 5,00 milliárd forint körül várható.
- A héten a 3 hónapos és a 12 hónapos diszkontkincstárjegy, valamint a 2019/B vagy 2017/C változó kamatozású államkötvény aukciójára kerül sor. A meghirdetett mennyiség a 3 hónapos DKJ-ből 40 milliárd forint.
- Az ÁKK csereaukción keretében 50 milliárd forint névértékig 2016/C államkötvényt 2023/A sorozatú államkötvényre, valamint 50 milliárd forint névértékig 2016/D államkötvényt 2020/A sorozatú államkötvényre cserél.

### MAX-index és a külföldiek részvétele a magyar állampapírpiacon



### Állampapír-piazi kibocsátás (mrd Ft)

2014	BRUTTÓ KIBOCSÁTÁS			LEJÁRAT			VISSZAVÁSÁRLÁS			NETTÓ KIBOCSÁTÁS			Évi KUM. NETTÓ KIBOCS.	
	hét sorszáma:	33	34	35	33	34	35	33	34	35	33	34	35	33
Diszkontkincstárjegy	49,80	89,14	39,85	89,46	89,51	90,81	0,00	0,00	0,00	-39,66	-0,38	-50,96	188,77	188,39
Államkötvény	83,71	44,76	55,96	0,00	329,12	0,00	0,00	21,74	0,00	83,71	-306,10	55,96	999,65	693,54
Kamatkozó kincstárjegy	17,65	18,48	19,78	23,73	23,87	19,78	0,00	0,00	0,00	-6,08	-5,39	0,00	140,12	134,73
Féléves kincstárjegy	1,20	1,20	0,81	0,99	1,41	0,81	0,00	0,00	0,00	0,21	-0,21	0,00	6,14	5,93
<b>ÖSSZESEN</b>	<b>151,15</b>	<b>152,37</b>	<b>115,60</b>	<b>113,19</b>	<b>442,50</b>	<b>110,59</b>	<b>0,00</b>	<b>21,74</b>	<b>0,00</b>	<b>37,96</b>	<b>-311,87</b>	<b>5,00</b>	<b>1328,54</b>	<b>1016,67</b>

### Állampapír-piazi hozamok (%)

2014.08.21	ELSŐDLEGES FORGALMAZÓK ÁRJEGYZÉSE		OTC-ÁTLAG*	REF. HOZAM
	VÉTEL	ELADÁS		
3 hónap	1,50	1,35	1,47	1,42
6 hónap	1,80	1,60	1,70	1,70
12 hónap	1,87	1,69	1,86	1,78
3 év	3,22	3,08	3,50	3,15
5 év	3,56	3,40	3,72	3,48
10 év	4,54	4,40	4,61	4,46
15 év	4,82	4,65	5,00	4,73

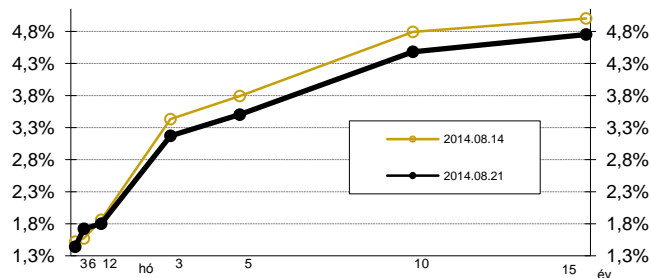
\*az OTC-átlag értéknapos adat

### Másodpiaci forgalom (mrd Ft)

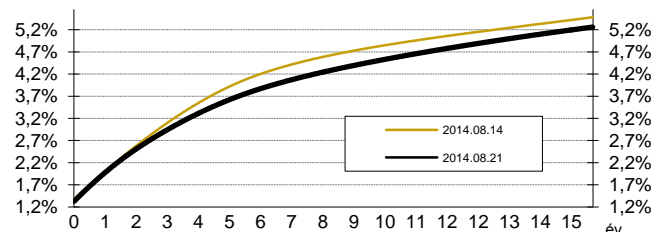
2014. 08. 15 - 2014. 08. 21.	DKJ		Államkötvény		ÁLLAMPAPÍR	
	MTS	OTC*	MTS	OTC*	MTS	OTC*
2014.08.15	0,00	24,4	0,00	259,6	0,00	284,0
2014.08.18	0,00	46,6	3,21	232,0	3,21	278,6
2014.08.19	0,80	17,7	1,08	334,9	1,87	352,6
2014.08.20	0,00	0,0	0,00	0,0	0,00	0,0
2014.08.21	0,00	123,0	0,00	399,8	0,00	522,8
<b>ÖSSZESEN</b>	<b>0,80</b>	<b>211,8</b>	<b>4,29</b>	<b>1 226,3</b>	<b>5,09</b>	<b>1 438,1</b>

\*az OTC-forgalom értéknapos adat

### Referenciahozam-görbe



### Zérókuponhozam-görbe



### A legutóbbi állampapíraukciók fontosabb adatai (mrd Ft)

Fix kamatozású államkötvények	AUKCIÓ DÁTUMA	MAX. HOZAM (%)	ÁTLAGHOZAM (%)	VÁLTOZÁS ELŐZŐ AUKCIÓHOZ KÉPST (bp)	MEGHIR. MENNY.	BENYÚJTOTT AJÁNLATOK	ELFOG. AJÁNL.	FEDEZETTSÉG	NEM KOMP. ÉRTÉK.	ÖSSZES PIACI KIBOCS.
likviditási DKJ	2014.03.17	2,89	2,88	-4	50	118,0	60,0	2,36	0,0	60,0
3 hónapos DKJ	2014.08.19	1,50	1,45	-2	40	68,8	40,0	1,72	0,0	40,0
12 hónapos DKJ	2014.08.14	1,88	1,86	-2	40	70,5	40,0	1,76	0,0	40,0
3 éves államkötvény	2014.08.21	3,17	3,15	-48	20	16,6	15,0	0,83	0,0	15,0
5 éves államkötvény	2014.08.21	3,48	3,44	-53	20	33,8	20,0	1,69	0,7	20,7
10 éves államkötvény	2014.08.21	4,43	4,41	-60	13	42,9	19,5	3,30	0,8	20,3
15 éves államkötvény	2014.06.12	4,95	4,93	-128	15	43,8	22,5	2,92	8,1	30,6
Változó kamatozású államkötvények	AUKCIÓ DÁTUMA	MIN. ÁR (%)	ÁTLAGÁR (%)	ÁR-VÁLTOZÁS AZ ELŐZŐ AUKCIÓHOZ KÉPST (%)	MEGHIR. MENNY.	BENYÚJTOTT AJÁNLATOK	ELFOG. AJÁNL.	FEDEZETTSÉG	NEM KOMP. ÉRTÉK.	ÖSSZES PIACI KIBOCS.
3 éves változó kötvény	2014.08.14	98,86	98,93	0,0	20	42,7	20,0	2,13	4,8	24,8
5 éves változó kötvény	2014.07.31	96,91	97,04	0,0	10	8,9	5,0	0,89	0,0	5,0

A jelentéssel kapcsolatos észrevétel esetén, kérem írjon a [regulya@akk.hu](mailto:regulya@akk.hu) emailcímre, vagy keresse Reguly Ágostont a +36-1-488-9446-os telefonszámon.