

■ ÁLLAMPAPÍRPIAC ■

2003. FEBRUÁR ■ HAVI TÁJÉKOZTATÓ

Az állampapírhozamok februárban jelentősen mérséklődtek a rövid oldalon a pénzügyi folyamatok hatására, a hozamgörbe másik végén nem történt jelentős elmozdulás. A 3,5%-os egynapos jegybanki betéti kamat irányadóvá válása és az állampapírpiacra részben utat találó pénzügyi likviditás a rövid hozamok mérséklődését eredményezte a hónap első felében. Az ECB kamatcsökkentésével kapcsolatos várakozások felerősödése és a február 14-én nyilvánosságra hozott kedvező januári inflációs adat következtében a három és hat hónapos hozam történeti minimumát elérve 5% alá esett. A pénzügyminiszter február 19-i nyilatkozatában a kamatszintet alacsonynak nevezte, ami már előrevetítette a kamatemelést. Február 24-én be is következett a jegybanki kamatfolyosó szűkítése mellett, amit a piac a hozamok korrekcióján keresztül már beépített az árfolyamokba. A másodpiaci hozamok szintje februárban – a legrövidebb 3 hónapos futamidő 67 bázispontos emelkedését leszámítva – nem változott jelentősen. A rövid hozamok enyhén emelkedővé váltak, a hároméves futamidő feletti szakaszon tapasztalható inverzió csökkent.

A forint februárban újból gyengülni kezdett, ami a forró pénzek egy részének távozásával és az alacsony kamatszinttel hozható összefüggésbe. A hónap közepén a külföldiek kötvényaukciós vásárlásai hatására átmenetileg erősödött a forint, de áttörést a jegybanki kététes betét irányadóvá válása jelentette. A magasabb kamatszintnek köszönhetően az árfolyam a hónap végére újból megközelítette a 12%-os szintet.

Az elsődleges piacon az állampapírok iránti kereslet januárhoz képest erőteljesen, közel harmadával emelkedett. A jelentős érdeklődéshez rugalmasan alkalmazkodott a kínálat, azaz az értékesítésre meghirdetett mennyiségek arányosan megemelésre kerültek. A kötvények hozama csak enyhén mérséklődött a kereslet hatására, a diszkont kincstárjegyek hozamainak csökkenésében azonban megmutatkozott a pénzügyi piacokon még mindig jelentős likviditás hatása. A legmagasabb keresletet a hároméves kötvény aukciója vonzotta, a beadott 205 milliárd forintos ajánlat két és félszeres túleresletet jelentett a szintén rekord méretű (80 milliárd forint) elfogadott ajánlathoz képest. A másodpiaci januári bővülése után jelentősen visszaesett, így februárban a KELER OTC állampapír kereskedése a felére zsugorodott, míg a diszkont kincstárjegyek forgalma az előző havi rekordérték 75%-ára csökkent. A tőzsdei állampapír-szekciós forgalma tovább csökkent.

Az állampapírpiac döntő részét lefedő, valamennyi piaci értékesítésű fix állampapír és diszkont kincstárjegy árfolyam-alakulását tükröző MAX Composite indexszel elérhető éves hozam 10,68% volt február végén. Az egy évnél hosszabb hátralévő futamidejű állampapírokra vonatkozó MAX index éves hozama 10,98%, míg az egy évnél rövidebb futamidejű állampapírok RMAX indexének éves hozama 9,92% volt a hónap végén. Az állampapírhozamok hosszú oldali stabilizálódása és a rövid oldali ingadozása következtében a MAX index növekedése alig maradt el, míg az RMAX index növekedése jelentősen alulmúlta a kamatfelhalmozódás mértékét. Az egy évnél hosszabb (MAX) állampapír-befektetések éves hozama 11%-os szintre emelkedett, míg az éven belülieké (RMAX) a megelőző hónap 10% körüli szintjén maradt.

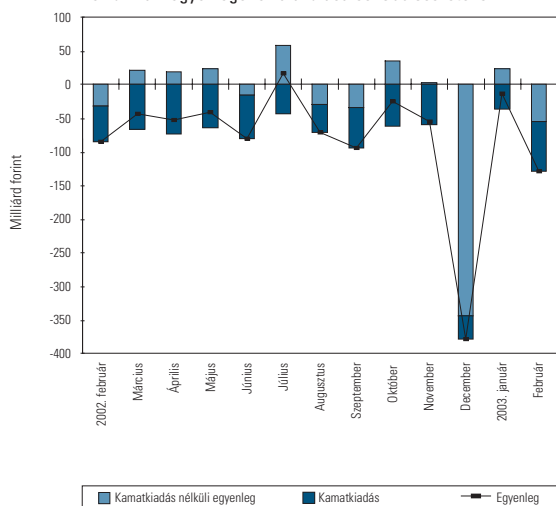
2003 februárjában a költségvetés privatizációs bevételek nélküli havi hiánya 127,9 milliárd forintot tett ki, ami a társadalombiztosítási, valamint az elkülönített alapok egyenlegével együtt 163,1 milliárd forintos hiányt eredményezett. A nettó állampapír-piaci kibocsátás – a februárra eső három kötvényaukciónak köszönhetően – 225,0 milliárd forint volt, vagyis a hónapot 61,9 milliárd forint túlfinszírozás jellemezte.

Magyarország hitelminősítése 2003 februárjában a következőképpen alakult: a Standard and Poor's értékelő ügynökség megítélése szerint „A-”, a Fitch Ratings szerint „A-”, míg a Moody's Investor Service minősítése alapján „A1” volt. Magyarország forint kibocsátású adósságát a Moody's Investor Service „A1”, a londoni székhelyű Fitch Ratings „A+” szintre értékeli, a Standard and Poor's értékelő ügynökség „A” szintre sorolja be.

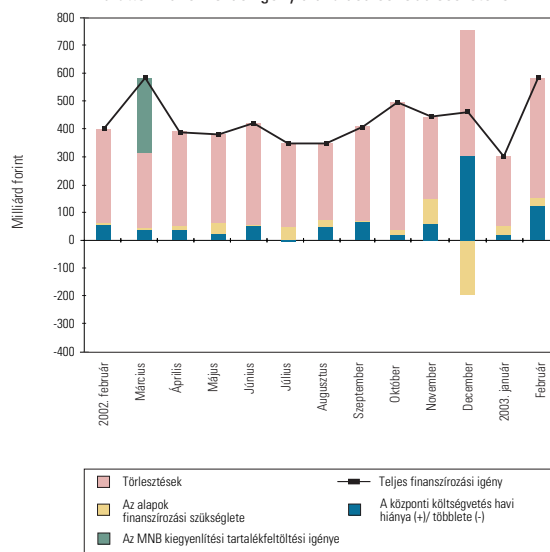
A külföldi tulajdonban lévő forintban kibocsátott állampapírok összege a KELER Rt. 2003. február 28-ára vonatkozó jelentése alapján 1924,6 md forint (7,9 md EUR) volt, ami február folyamán 56,0 md forintos (230 millió eurós) állományemelkedést jelentett. A külföldi részesedés a forgalomban levő piaci értékesítésű állampapírok állományának 30,6%-a volt február végén a januári 30,8%-kal szemben. Állampapír-állományuk gyarapodása az aukciókhoz kapcsolódó vásárlásaiknak volt köszönhető, másodpiaci aktivitásuk visszaesése a teljes másodpiaci zsugorodásával arányosan alakult.

■ ÁLLAMPAPÍRPIAC ■

A központi költségvetés privatizációs bevétel nélküli havi egyenlegének alakulása és főbb összetevői



A bruttó finanszírozási igény alakulása és főbb összetevői



A KÖZPONTI KÖLTSÉGVETÉS BRUTTÓ TARTOZÁSA

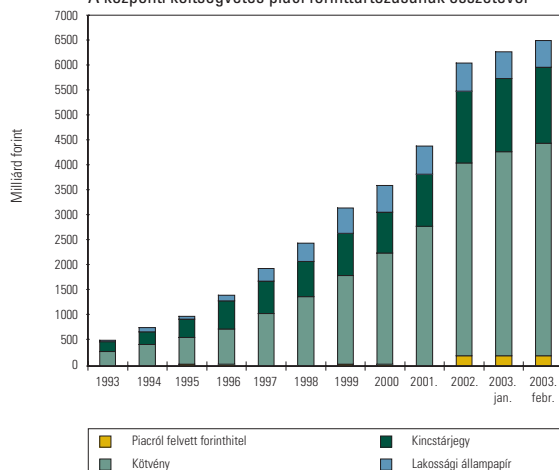
Adósság	1993	1994	1995	1996	1997	1998	1999	2000	2001	2002	2003. jan.	2003. febr.
1. Forint	2944,77	3499,09	4377,40	4630,40	3151,67	3733,92	4350,19	4717,46	5397,40	6956,56	7197,15	7420,37
1.1. Hitel	1961,82	2181,95	2766,55	2193,32	502,67	434,96	380,21	303,84	228,29	353,18	350,97	349,20
1.1.1. Külföldi										1,66	1,66	1,66
1.1.2. Belföldi	1961,82	2181,95	2766,55	2193,32	502,67	434,96	380,21	303,84	228,29	351,52	349,31	347,54
1.1.2.1. MNB-vel szembeni	779,82	733,40	714,76	611,01	502,48	434,90	362,43	289,50	217,36	144,03	144,03	144,03
1.1.2.2. Egyéb		8,49	28,49	19,00	0,19	0,06	17,79	14,34	10,93	207,49	205,28	203,51
1.1.2.3. Nulla kamatú	1182,00	1440,06	2023,30	1563,31								
1.2. Állampapír	982,95	1317,14	1610,85	2437,08	2649,00	3298,97	3969,98	4413,61	5169,11	6603,38	6846,18	7071,17
1.2.1. Piaci értékesítésű	505,46	739,75	963,59	1392,90	1900,85	2432,82	3116,83	3582,37	4360,04	5825,95	6068,75	6298,74
1.2.1.1. Kötvény	284,74	424,61	546,61	708,49	998,73	1386,46	1790,84	2221,22	2782,01	3829,17	4065,13	4228,84
1.2.1.2. Kincstárjegy	179,12	236,02	339,74	560,66	661,26	689,89	826,74	837,90	1033,30	1436,63	1459,47	1521,76
1.2.1.3. Lakossági állampapír	41,60	79,11	77,24	123,75	240,86	356,47	499,25	523,25	544,73	560,15	544,15	548,13
1.2.2. Nem piaci értékesítésű	477,49	577,39	647,26	1044,18	748,16	866,15	853,16	831,25	809,07	777,43	777,43	772,43
2. Deviza	202,68	252,52	356,10	301,98	2219,05	2431,87	2536,21	2508,75	2322,10	2267,29	2340,39	2453,17
2.1. Hitel	202,68	236,50	345,46	258,35	2161,31	2367,83	1929,55	1772,75	1410,40	1394,26	1437,64	1309,32
2.1.1. Külföldi	202,68	236,50	319,89	256,94	274,60	249,65	361,19	368,80	317,81	462,10	474,71	473,10
2.1.2. Belföldi			25,57	1,40	1886,71	2118,18	1568,37	1403,95	1092,59	932,16	962,93	836,22
2.1.2.1. MNB-vel szembeni					1886,71	2118,18	1568,37	1403,95	1092,59	849,58	878,49	751,92
2.1.2.2. Egyéb			25,57	1,40						82,59	84,43	84,30
2.2. Állampapír		16,02	10,65	43,63	57,74	64,04	606,66	735,99	911,70	873,03	902,75	1143,85
2.2.1. Külföldi				32,99	40,70	44,44	587,11	715,67	911,70	873,03	902,75	1143,85
2.2.1.1. Devizakötvények				32,99	40,70	43,81	586,78	715,37	911,45	872,86	902,57	1143,68
2.2.1.2. Angol és amerikai kötvények					0,64	0,33	0,30	0,25	0,17	0,17	0,18	0,17
2.2.2. Belföldi		16,02	10,65	10,65	17,04	19,60	19,55	20,32				
Összesen	3147,45	3751,60	4733,50	4932,38	5370,72	6165,79	6886,40	7226,20	7719,50	9223,85	9537,53	9873,55

Tájékoztató adat: piacképes forintadósság

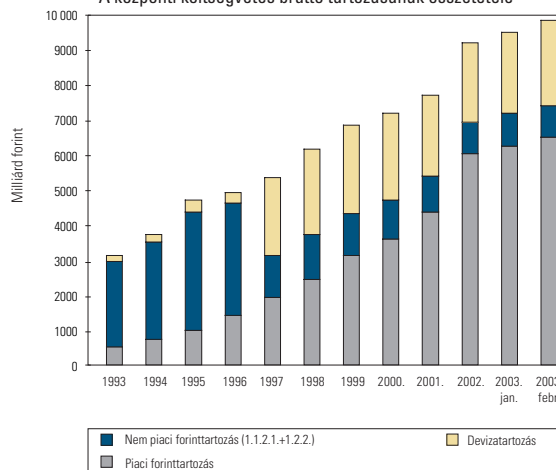
(1.2.1.1.+1.2.1.2.+1.2.2.) 941,35 1238,03 1533,61 2313,33 2408,15 2942,49 3470,73 3890,37 4624,38 6043,23 6302,03 6523,03

A Pénzügyminisztérium Számviteli Főosztályának állásfoglalása alapján a devizában fennálló adósság a hónap utolsó munkanapján jegyzett MNB középárfolyamon kerül értékelésre.

A központi költségvetés piaci forinttartozásának összetevői



A központi költségvetés bruttó tartozásának összetétele



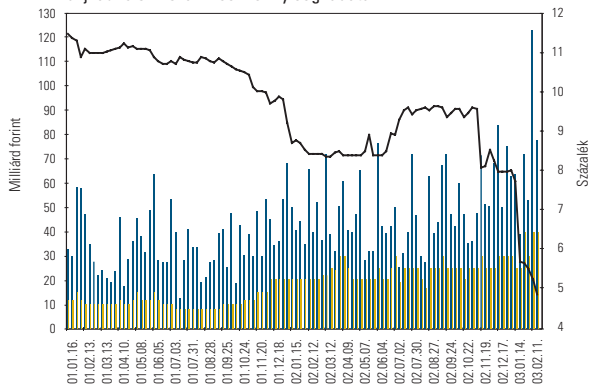
■ ÁLLAMPAPÍRPIAC ■

DISZKONT KINCSTÁRJEGY-AUKCIÓK EREDMÉNYEI

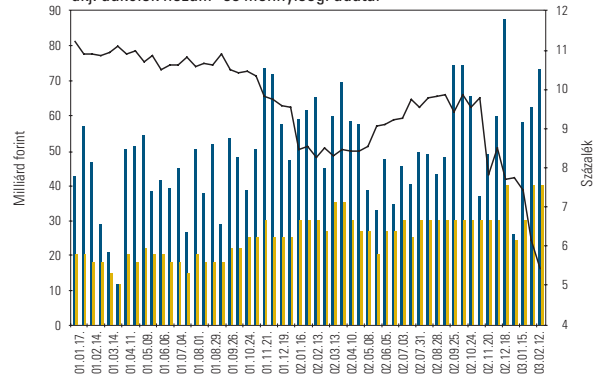
Sorozat kódjele	3 hónapos dkj.				6 hónapos dkj.		12 hónapos dkj.	
	D030507	D030514	D030521	D030528	D030709	D030903	D040121	D040121
Lejárat (napokban)	90	91	91	91	154	196	350	336
Az aukció időpontja	03.01.28.	03.02.04.	03.02.11.	03.02.18.	03.01.29.	03.02.12.	03.01.30.	03.02.13.
Pénzügyi teljesítés időpontja	03.02.05.	03.02.12.	03.02.19.	03.02.26.	03.02.05.	03.02.19.	03.02.05.	03.02.19.
Lejárat időpontja	03.05.07.	03.05.14.	03.05.21.	03.05.28.	03.07.09.	03.09.03.	04.01.21.	04.01.21.
Maximális éves kötvényegenérték-hozam – ISMA (%)	5,64	5,62	5,27	4,87	6,19	5,50	6,52	5,90
Átlagos éves kötvényegenérték-hozam – ISMA (%)	5,62	5,49	5,22	4,83	6,12	5,40	6,44	5,85
Minimális éves kötvényegenérték-hozam – ISMA (%)	5,57	5,24	5,10	4,70	6,05	5,30	6,28	5,70
Maximális éves kötvényegenérték-hozam – EHM (%)	5,72	5,70	5,34	4,94	6,28	5,58	6,61	5,98
Átlagos éves kötvényegenérték-hozam – EHM (%)	5,70	5,57	5,29	4,90	6,21	5,48	6,53	5,93
Minimális éves kötvényegenérték-hozam – EHM (%)	5,65	5,31	5,17	4,77	6,13	5,37	6,37	5,78
Átlagos eladási ár (%)	98,5993	98,6312	98,6977	98,7938	97,4488	97,1440	94,1078	94,8227
Aukciós értékesítésre meghird. menny. (m Ft)	30 000,00	30 000,00	30 000,00	30 000,00	30 000,00	30 000,00	35 000,00	35 000,00
A benyújtott ajánlatok összege (m Ft)	72 023,42	52 745,15	12 3325,90	77 872,30	62 444,86	73 133,14	62 275,15	56 248,32
Az elfogadott ajánlatok összege	40 000,00	29 999,99	40 000,00	40 000,00	39 999,98	39 999,99	39 999,98	35 000,00
Benyújtott ajánlatok (Ft)/elfogadott ajánlatok (Ft) (cover)	1,80	1,76	3,08	1,95	1,56	1,83	1,56	1,61
Benyújtott ajánlatok (db)	125	152	194	135	106	183	118	160
Elfogadott ajánlatok (db)	16	115	66	50	40	104	98	117
A piaci értékesítés összesen* (m Ft)	40 000,00	29 999,99	40 000,00	40 000,00	39 999,98	39 999,99	39 999,98	35 000,00
ÁKK ép. számlára (m Ft)	4000,00	0,01	4000,00	4000,00	4000,02	12000,01	4000,02	3500,00
Kibocsátott összes mennyiség (m Ft)	44 000,00	30 000,00	44 000,00	44 000,00	44 000,00	52 000,00	44 000,00	38 500,00

* Az ÁKK vásárlása nélkül

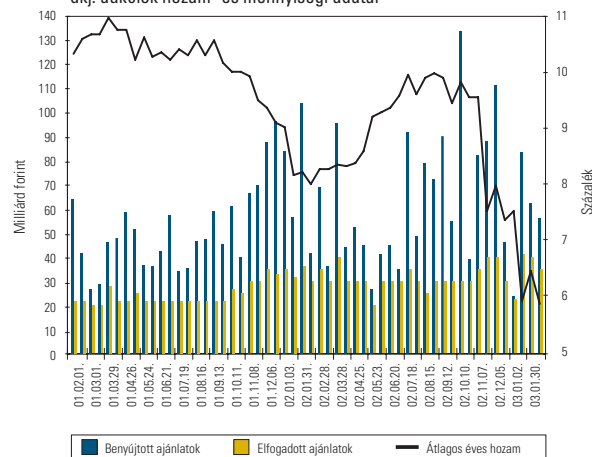
3 hónap hátralévő futamidejű dkj. aukciók hozam- és mennyiségi adatai



6 hónap hátralévő futamidejű dkj. aukciók hozam- és mennyiségi adatai



12 hónap hátralévő futamidejű dkj. aukciók hozam- és mennyiségi adatai



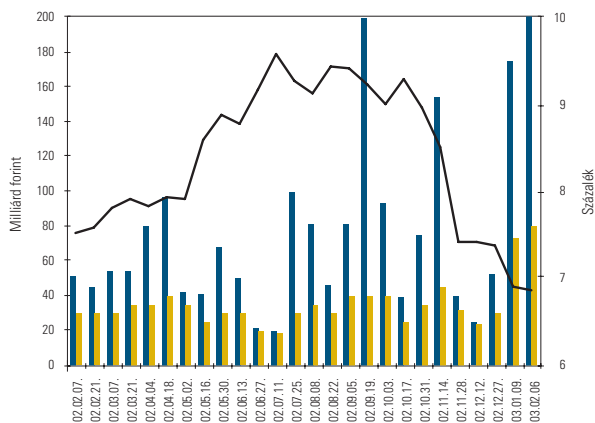
■ ÁLLAMPAPÍRPIAC ■

ÁLLAMKÖTVÉNY-AUKCIÓK EREDMÉNYEI

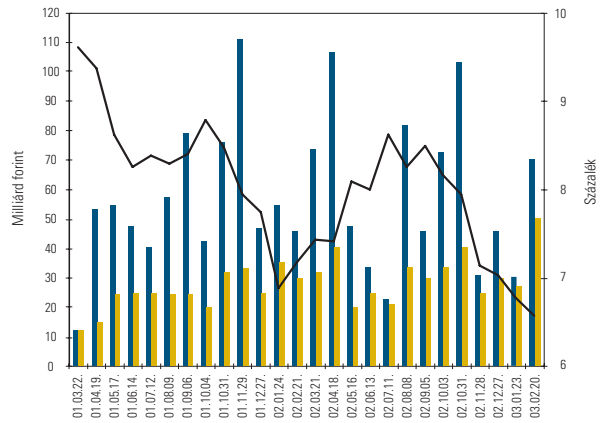
Államkötvény neve	2006/F	2008/C	2013/D
Államkötvény ISIN kódja	HU0000402094	HU0000402102	HU0000402045
Lejárati években	3	5	10
Névéleges kamat (%)	7,00	6,25	6,75
Értékesítés módja	2. aukció	2. aukció	11. aukció
Aukció időpontja	03-Feb-06	03-Feb-20	03-Feb-20
Pénzügyi teljesítés időpontja	03-Feb-13	03-Feb-27	03-Feb-27
Lejárati időpontja	06-Ápr-12	08-Jún-12	13-Feb-12
Minimális éves hozam (%) – ISMA	6,35	6,01	6,37
Maximális éves hozam (%) – ISMA	6,89	6,59	6,46
Átlagos éves hozam (%) – ISMA	6,85	6,55	6,43
Minimális éves hozam (%) – EHM	6,34	6,00	6,36
Maximális éves hozam (%) – EHM	6,88	6,58	6,45
Átlagos éves hozam (%) – EHM	6,84	6,54	6,42
Maximális eladási ár (%)	101,8329	101,0915	102,7321
Minimális eladási ár (%)	100,3286	98,5560	102,0742
Átlagos eladási ár (%)	100,4435	98,7286	102,3198
Aukciós értékesítésre meghirdetett mennyiség (m Ft)	60 000,00	40 000,00	35 000,00
A benyújtott ajánlatok összege (m Ft)	204 464,81	70 557,66	66 834,94
Az elfogadott ajánlatok összege (m Ft)	79 999,91	49 999,99	40 000,00
Benyújtott ajánlatok (Ft)/elfogadott ajánlatok (Ft) (cover)	2,56	1,41	1,67
Benyújtott ajánlatok (db)	309	177	172
Elfogadott ajánlatok (db)	155	138	123
Átlagos eladási ár – minimális eladási ár (tail,%)	0,11	0,17	0,25
Piaci értékesítés*	79 999,91	49 999,99	40 000,00
ÁKK számlára	0,09	5,300,01	0,01
Kibocsátás összege	80 000,00	55 300,00	40 000,00

* Az ÁKK vásárlása nélkül.

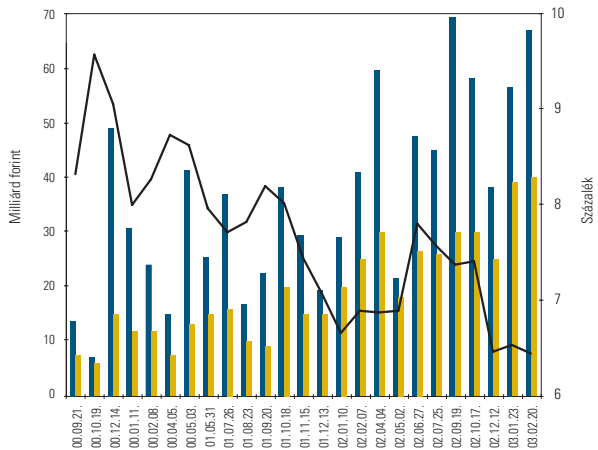
3 éves államkötvény-aukciók hozam- és mennyiségi adatai



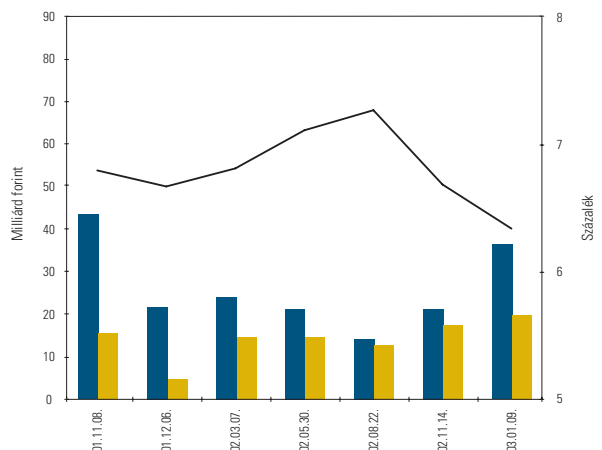
5 éves államkötvény-aukciók hozam- és mennyiségi adatai



10 éves államkötvény-aukciók hozam- és mennyiségi adatai



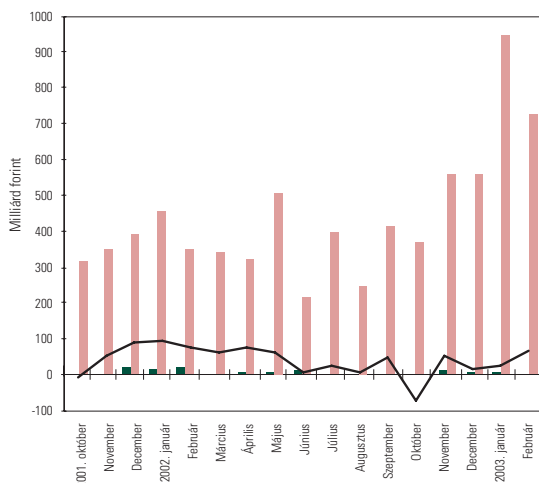
15 éves államkötvény-aukciók hozam- és mennyiségi adatai



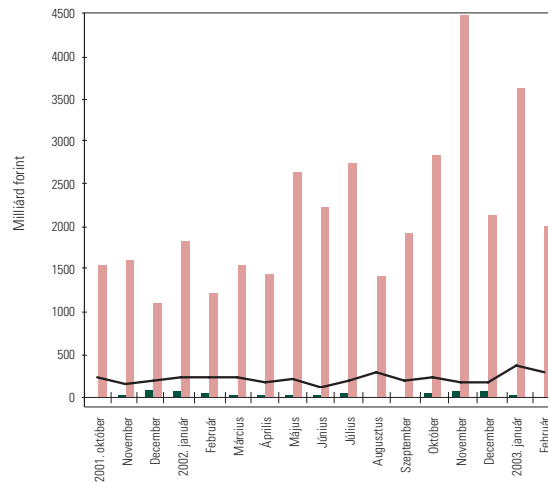
■ Benyújtott ajánlatok ■ Elfogadott ajánlatok — Átlagos éves hozam

■ ÁLLAMPAPÍRPIAC ■

Diszkont kincstárjegyek másodpiaci forgalma (BÉT és KELER OTC*)

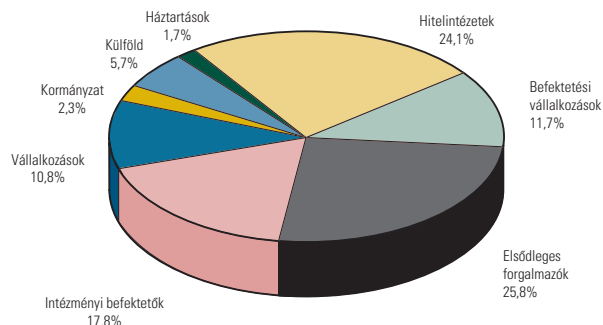


Államkötvények másodpiaci forgalma (BÉT és KELER OTC*)

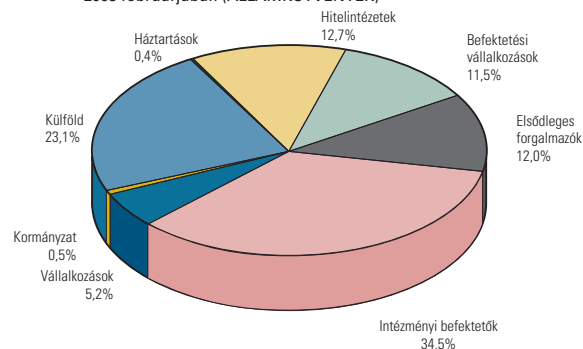


■ Tőzsde ■ OTC* (kétszeresen számított adat) — Nettó kibocsátás

Az elsődleges forgalmazók másodpiaci forgalmának befektetői szektoronkénti megoszlása 2003 februárjában (DISZKONT KINCSTÁRJEGYEK)



Az elsődleges forgalmazók másodpiaci forgalmának befektetői szektoronkénti megoszlása 2003 februárjában (ÁLLAMKÖTVÉNYEK)



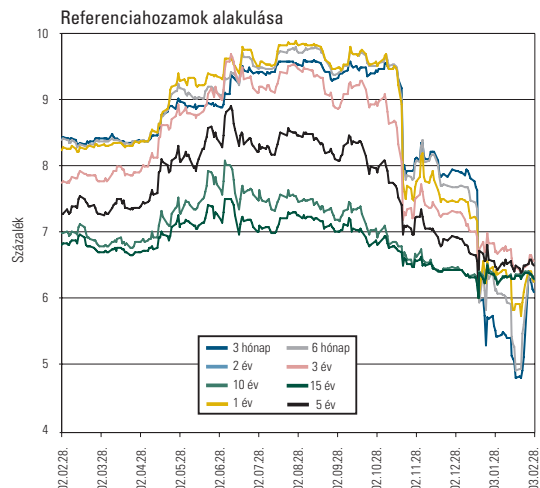
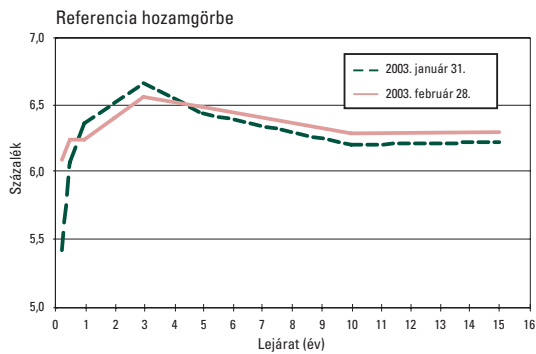
MAGYAR ÁLLAMKÖTVÉNY INDEXCSALÁD

	MAX index	RMAX index	MAX Composite
Értéke 2003. febr. 28-án	249,3081	233,839	243,1226
Változása 2003. jan. végétől	1,7927	1,0814	1,5759
Éves hozama 2002. febr.-tól	10,98%	9,92%	10,68%

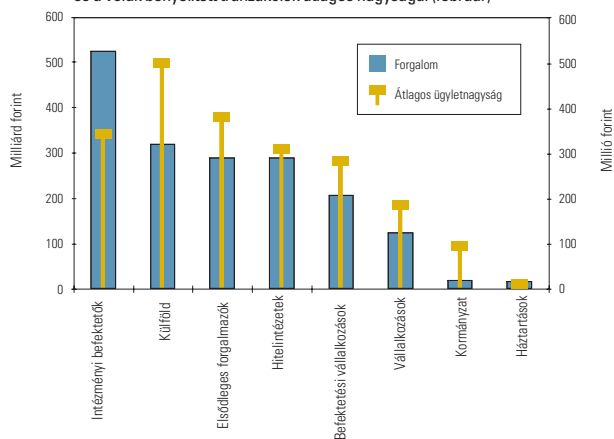
ELSŐDLEGES FORGALMAZÓK

Intézményi forgalmazói kör:	A lakossági állampapírok értékesítésére szerződött elsődleges forgalmazók:
CIB Bank Rt.	CIB Bank Rt.,
CITIBANK Rt.	Kereskedelmi és Hitelbank Rt.,
CAIB Értékpapír Rt.	Országos Takarékpénztár és Kereskedelmi Bank Rt.,
Deutsche Bank Rt.	Magyar Takarékszövetkezeti Bank Rt.,
ERSTE Bank Befektetési Magyarország Rt.	valamint a Magyar Államkincstár fiókhálózata
ING Bank Rt.	
Kereskedelmi és Hitelbank Rt.	
Országos Takarékpénztár és Kereskedelmi Bank Rt.	
Magyar Külkereskedelmi Bank Rt.	
Postabank és Takarékpénztár Rt.	
Raiffeisen Értékpapír és Befektetési Rt.	
Magyar Takarékszövetkezeti Bank Rt.	

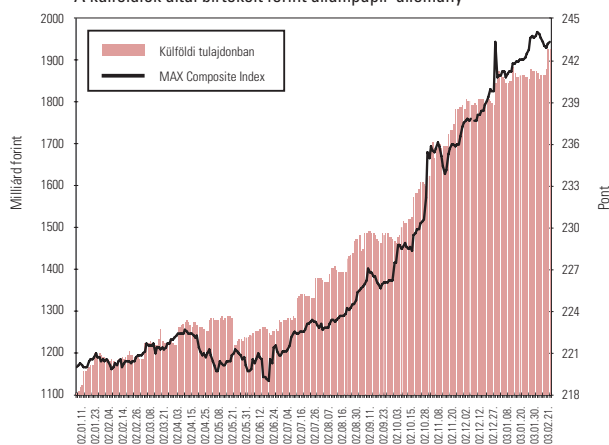
■ ÁLLAMPAPÍRPIAC ■



Az egyes befektetői szektorok forgalmai az elsődleges forgalmazókkal és a velük bonyolított tranzakciók átlagos nagyságai (február)



A külföldiek által birtokolt forint állampapír-állomány



REUTERS-OLDALAK (KÓDOK)

A bejelentkező oldal: HUTREASURY

Aukciós eredmények az aukciót követően 12.00-tól elérhetőek

HUISUE	a soron következő kibocsátások, visszavásárlások közététele
HUAUCTION01	diskont kincstárjegyek (aukció)
HUAUCTION02	államkötvények (aukció)

Másodpiaci adatok

HUBONDFIX	a referenciahozamok és meghatározásuk (14.30-tól frissítve)
HUBONINDEX	Magyar Államkötvény Index MAX (naponta 16.00-tól frissítve)
HUBONINDEX2	Referencia Államkötvény Indexek BMX2Y-10Y (naponta 16.00-tól frissítve)
.HUMAXBOND	Magyar Államkötvény Index (MAX) idősoros adatai

Egyéb

HUFLOATER	a változó kamatozású államkötvények aktuális kamatai
HUBEST 4, 5, 6	az egyes állampapírok piacvezetőinek a felsorolása
HUINDEXED	A tőkeindexált államkötvény inflációs tőkenövekménye és felhalmozott kamata naponta (max. 2 hónapra előre)
HUBONINFO	a felhatalmazott ügyletkötők aktuális jegyzéke

Bloomberg-oldalak (kód): GDMA

Telerate-oldalak (kódok): 47184-47190

Honlap: www.allampapir.hu

A LEGNAGYOBB FORGALMŰ ÁLLAMPAPÍROK A MÁSODPIACON (FEBRUÁR)

A papír kódja	A lejárat időpontja	Forgalom (milliárd Ft)
2013/C	2013. 12. 20.	240,909
2006/F	2006. 04. 12.	219,651
2013/D	2013. 02. 12.	136,887
D040121	2004. 01. 21.	136,504
2005/I	2005. 10. 12.	123,643
2007/D	2007. 06. 12.	95,561
2008/C	2008. 06. 12.	79,917
D030709	2003. 07. 09.	68,380
2005/H	2005. 08. 12.	60,059
D030514	2003. 05. 14.	51,447

A HÓNAP FOLYAMÁN ÉRTÉKESÍTÉS ALATT ÁLLÓ ÁLLAMKÖTVÉNY-SOROZATOK PIACI FORGALOMBAN LÉVŐ ÁLLOMÁNYA

Államkötvény megnevezése	Md Ft	
	2003. január 31.	2003. február 28.
2006/F	73,44	153,69
2008/C	27,02	77,14
2013/D	269,67	309,67
2017/A	112,25	112,28

■ ÁLLAMPAPÍRPIAC ■

Április							
	1	2	3	4	5	6	
	Hétfő	Kedd	Szerda	Csütörtök	Péntek	Szo.	Va.
Diszkont kj. aukció hirdetmény			3, 6 és 12 hónapos dkj.-k				
Diszkont kj. aukció		D030709					
Diszkont kj. pénzügyi teljesítés			D030702/D030903/D040317				
Diszkont kj. lejár			D030402				
Kamatkozó kincstárjegy hirdetmény			2004/08.				
Kamatkozó kincstárjegy jegyzés			2004/07.				
Államkötvény aukció				3 éves kötvény			
	7	8	9	10	11	12	13
	Hétfő	Kedd	Szerda	Csütörtök	Péntek	Szo.	Va.
Diszkont kj. aukció hirdetmény			3 hónapos dkj.-k				
Diszkont kj. aukció		D030716	D031029	D040317			
Diszkont kj. pénzügyi teljesítés			D030709				
Diszkont kj. lejár			D030409				
Kamatkozó kincstárjegy jegyzés			2004/08.				
Kamatkozó kincstárjegy lejár			2003/07.				
Államkötvény nyilvános ajánlattétel				5 és 10 éves kötvény			
	14	15	16	17	18	19	20
	Hétfő	Kedd	Szerda	Csütörtök	Péntek	Szo.	Va.
Diszkont kj. aukció hirdetmény			3, 6 és 12 hónapos dkj.-k				
Diszkont kj. aukció		D030723					
Diszkont kj. pénzügyi teljesítés			D030716/D031029/D040317				
Diszkont kj. lejár			D030416				
Kamatkozó kincstárjegy hirdetmény			2004/09.				
Kamatkozó kincstárjegy jegyzés			2004/08.				
Államkötvény aukció				5 és 10 éves kötvény			
Államkötvény lejár		2003/I féléves					
Államkötvény kamatfizetés	2004/I féléves és 2005/G éves						
	21	22	23	24	25	26	27
	Hétfő	Kedd	Szerda	Csütörtök	Péntek	Szo.	Va.
Diszkont kj. aukció hirdetmény			3 hónapos dkj.-k				
Diszkont kj. aukció		D030730	D031029	D040317			
Diszkont kj. pénzügyi teljesítés			D030723				
Diszkont kj. lejár			D030423				
Kamatkozó kincstárjegy jegyzés			2004/09.				
Kamatkozó kincstárjegy lejár			2003/08.				
Államkötvény nyilvános ajánlattétel				3 és 15 éves kötvény			
Államkötvény kamatfizetés				2008/A féléves és 2026/B éves			
	28	29	30				
	Hétfő	Kedd	Szerda				
Diszkont kj. aukció hirdetmény			3, 6 és 12 hónapos dkj.-k				
Diszkont kj. aukció		D030806					
Diszkont kj. pénzügyi teljesítés			D030730/D031029/D040317				
Diszkont kj. lejár			D030430				
Kamatkozó kincstárjegy jegyzés		2004/09.					
Államkötvény aukció			3 és 15 éves kötvény				

Diszkont kincstárjegy D + a lejárat évének utolsó két számjegye, valamint a lejárat hónapja, napja
 Kamatkozó Kincstárjegy KK + a sorozat megjelölés a lejárat évét jelöli.
 Magyar Államkötvény Az évszám a lejárat évét jelöli.

VÁLTOZÓ KAMATOZÁSÚ KÖTVÉNYEK LEGUTOLSÓ KAMATMEGÁLLAPÍTÁSAI

Kód	kamatmegállapítás napja	kamatidőszak / kamatfizetés	megállapított éves kamat(%)	kifizetett/ kifizendő kamat(%)
2004/A	2002. 12. 05.	02. 01. 01.–02. 12. 31. 2003. 02. 15.	9,80	9,80
2006/D	2003. 02. 05.	03. 02. 12.–03. 08. 12. 2003. 08. 12.	6,92	3,48
2007/C	2003. 02. 05.	03. 02. 12.–03. 08. 12. 2003. 08. 12.	6,92	3,48
2008/B	2003. 02. 05.	03. 02. 12.–03. 08. 12. 2003. 08. 12.	6,92	3,48
2009/A	2003. 02. 05.	03. 02. 12.–03. 08. 12. 2003. 08. 12.	6,92	3,48
2010/A	2003. 02. 05.	03. 02. 12.–03. 08. 12. 2003. 08. 12.	6,92	3,48
2004/D	2003. 02. 10.	03. 02. 17.–03. 08. 17. 2003. 08. 17.	15,75	7,92
2004/F	2003. 02. 20.	03. 03. 12.–03. 09. 12. 03. 09. 12.–04. 03. 12. 2004. 03. 12.	7,70	
2005/F	2003. 02. 17.	03. 02. 24.–03. 08. 24. 2002. 08. 24.	6,20	3,12
2006/A	2003. 02. 28.	03. 02. 28.–03. 08. 28. 03. 08. 28.–04. 02. 28. 2004. 02. 28.	6,79	
2026/A	2003. 02. 28.	03. 02. 28.–03. 08. 28. 03. 08. 28.–04. 02. 28. 2004. 02. 28.	6,79	

■ ÁLLAMPAPÍRPIAC ■

ÁLLAMPAPÍR-VISSZAVÁSÁRLÁSOK EREDMÉNYE

Az állampapír neve	2003/J	2003/L
Az állampapír ISIN kódja	HU-0000401674	HU-0000401971
Névleges kamat (%)	10,0	9,5
A visszavásárlás időpontja	03. 02. 05.	03. 02. 05.
A lejárat időpontja	03. 04. 12.	03. 06. 12.
Fizetési határidő	03. 02. 12.	03. 02. 12.
Elfogadott minimális hozam (%)	0,00	5,85
Átlagos hozam (%) – ÁKK-ISMA	0,00	5,91
Benyújtott ajánlatok összege (m Ft)	2961,03	9214,81
Elfogadott ajánlatok összege (m Ft)	0,00	7 014,99
Benyújtott ajánlatok (db)	4	13
Elfogadott ajánlatok (db)	0	9

Az állampapír neve	2006/D	2007/C	2008/B	2009/A	2010/A
Az állampapír ISIN kódja	HU-0000401591	HU-0000401609	HU-0000401526	HU-0000401625	HU-0000401633
Névleges kamat (%)	változó	változó	változó	változó	változó
A visszavásárlás időpontja	03. 01. 31.	03. 01. 31.	03. 01. 31.	03. 01. 31.	03. 01. 31.
A lejárat időpontja	06. 08. 12.	07. 08. 12.	08. 08. 12.	09. 08. 12.	10. 08. 12.
Fizetési határidő	02. 06. 03.	02. 06. 03.	02. 06. 03.	02. 06. 03.	02. 06. 03.
Minimális nettó árfolyama (%)	99,00	99,00	99,00	99,00	99,00
Átlagos nettó árfolyama (%)	99,00	99,00	99,00	99,00	99,00
Benyújtott ajánlatok összege (m Ft)	576,87	536,63	540,27	541,14	516,64
Elfogadott ajánlatok összege (m Ft)	576,87	536,63	540,27	541,14	516,64
Benyújtott ajánlatok (db)	7,00	7,00	8,00	8,00	8,00
Elfogadott ajánlatok (db)	7,00	7,00	8,00	8,00	8,00

MAKROGAZDASÁGI MUTATÓK

	1998	1999	2000	2001	2002	2003. jan.	2003. febr.
GDP növekedés (az előző év = 100%)*****	4,9	4,2	5,2	3,8	3,3*		
Ipari termelés növekedése (az előző év = 100%)**	12,5	10,4	18,6	4,1	3,1	5,1	
Munkanélküliségi ráta (%)#	7,8	7,0	6,4	5,7	5,9	6,1	
Fogyasztói árindex (előző év azonos időszaka = 100%)**	10,3	11,2	10,1	9,2	5,3	4,7	4,5
Fogyasztói árindex (előző hónap = 100%)						1,2	0,8
Termelői árindex (előző év azonos időszaka = 100%)**	7,1	8,2	11,6	5,2	-1,3	-0,1	
Termelői árindex (előző hónap = 100%)						1,1	
A háztartások nettó finanszírozási képessége (Md Ft)	794,2	637,0	678,9	721,4	392,9		
Folyó fizetési mérleg egyenlege (M EUR)	-2020,0	-1975,0	-1434,0	-1248,0	-2770,8	-261,2	
Közvetlen tőkebefektetések egyenlege (M EUR)###	1387,0	1612,0	1179,0	2348,0	632,8	-38,4	
Központi költségvetés havi egyenlege (Md Ft)***	-333,9	-337,2	-369,3	-413,2	-962,7*****	-12,9	-127,9
A központi költségvetés bruttó adóssága (Md Ft)	6165,79	6886,40	7226,20	7719,50	9223,85	9537,53	9873,55
A központi költségvetés bruttó adóssága (GDP %-ban)	61,13%	59,89%	55,29%	51,90%*	54,90%*		
A központi költségvetés bruttó devizaadóssága (Md Ft)	2431,87	2536,21	2508,75	2322,10	2267,29	2340,39	2453,17
A központi költségvetés bruttó forintadóssága (Md Ft)	3733,92	4350,19	4717,46	5397,40	6956,56	7197,15	7420,37
Az ország nettó külföldi adóssága (M EUR)##	8966,0	8650,2	9062,1	6995,9	11834,4		
Az ország nettó külföldi adóssága (GDP %-ban)	22,14%	19,18%	18,65%	11,53%*	16,6%*		
MNB hivatalos devizaárfolyam USD/HUF (a tárgyidőszak utolsó napján) #####	219,03	252,52	284,73	279,03	225,16	225,49	226,33
MNB hivatalos devizaárfolyam ECU/HUF (a tárgyidőszak utolsó napján) #####	255,70	254,92	264,94	246,33	235,90	243,93	243,33

Forrás: KSH, MNB, PM

- * Előzetes hivatalos adat
- ** Éves adatok esetén dec./előző év dec., negyedéves adatok esetén márc./előző év márc., jún./előző év jún. stb. a számítás módja
- *** A privatizációs bevételek nélkül.
- **** 2002 harmadik negyedévére az előzetes GDP növekedési ütem 3,5%, második negyedévére 3,1% volt.
- ***** A decemberi hiány a hitelvállalásokkal és részesedésvásárlásokkal együtt 512,1 milliárd forint.
- # KSH
- ## Tulajdonosi hitelek nélkül
- ### Tulajdonosi hitelekkel
- #### 1999-től a ECU árfolyamát a az EURO árfolyam jegyzése váltja fel.



■ 1027 Budapest, Csalogány utca 9–11. ■ 1255 Budapest, Pf. 248 ■

■ Telefon: (06-1) 488-9300 ■ Fax: (06-1) 488-9405 ■ E-mail: akk@allampapir.hu ■ www.allampapir.hu ■