

Heti jelentés az állampapír-piaci folyamatokról

46. hét : 2005. november 11. - 17.

A 46. héten a teljes nettó állampapír-piaci kibocsátás 39,9 milliárd forint volt. 2005-ben összesen nettó 590,9 milliárd forint összegű állampapír került értékesítésre.

47. hét : 2005. november 18. - 24.

A 47. héten a teljes nettó állampapír-piaci kibocsátás -0,1 milliárd forint körül várható. A héten a likviditási diszkont-kincstárjegy, a 3 hónapos diszkont-kincstárjegy, valamint az 5 és 10 éves államkötvények aukcióira kerül sor. A meghirdetett mennyiség a likviditási diszkont-kincstárjegyből 30, a diszkont-kincstárjegyből 25, a kötvényekből rendre 35 és 25 milliárd forint. A héten az ÁKK a 2006/E, 2006/F sorozatjelu államkötvényekből visszavásárlási aukciót tart.

Az állampapír-piaci kibocsátás alakulása

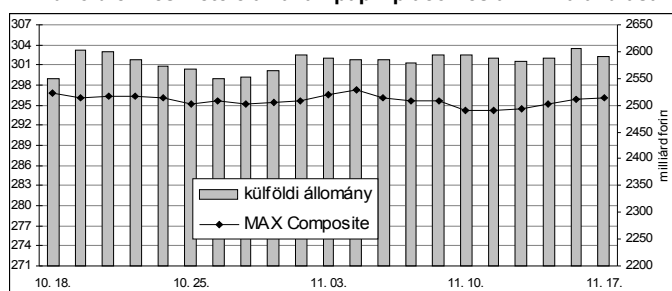
(milliárd forint)

	BRUTTÓ KIBOCSÁTÁS			LEJÁRAT ÉS VISSZAVÁSÁRLÁS			NETTÓ KIBOCSÁTÁS		
	2005/45	2005/46	2005/47	2005/45	2005/46	2005/47	2005/45	2005/46	2005/47
diszkont-kincstárjegy	126,1	59,3	121,4	24,6	59,3	126,1	101,5	0,0	-4,8
államkötvény	0,0	55,0	0,0	0,0	6,0	0,0	0,0	49,0	0,0
kamatkozó kincstárjegy	5,9	1,8	5,4	0,0	10,7	0,0	5,9	-8,9	5,4
kincstári takarékjegy	6,0	6,1	4,7	6,3	6,2	5,5	-0,3	-0,1	-0,8
ÖSSZESEN	138,0	122,2	131,5	30,9	82,2	131,6	107,1	39,9	-0,1

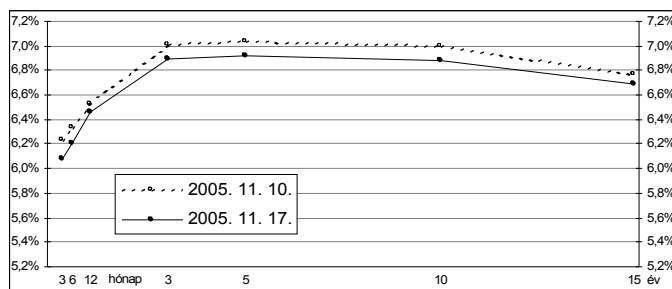
46. hét : 2005. november 11. - 17.

A 46. héten a referencia hozamgörbe lefele toldott: a referenciahozamok 7-15 bázisponttal csökkentek. A MAX Composite állampapír-index 2,0 ponttal emelkedett, a külföldi tulajdonban lévő forint-állampapír-állomány 3,0 milliárd forinttal 2591,4 milliárd forintra csökkent a héten. A likviditási DKJ aukcióján a fedezettség 1,9-et ért el, az átlagos hozam 1 bázisponttal 6,06%-ra emelkedett. A 3 hónapos DKJ aukcióján a fedezettség 3,0-at ért el, az átlagos hozam 2 bázisponttal 6,07%-ra csökkent. A 6 hónapos DKJ aukcióján a fedezettség 3,4-et ért el, az átlagos hozam 2 bázisponttal 6,20%-ra csökkent. A 12 hónapos DKJ aukcióján a fedezettség 2,4-et ért el, az átlagos hozam 5 bázisponttal 6,44%-ra emelkedett.

A külföldiek részvétele az állampapír-piacon és a MAX alakulása



A referencia-hozamgörbe lefutása



Állampapír-piaci forgalom

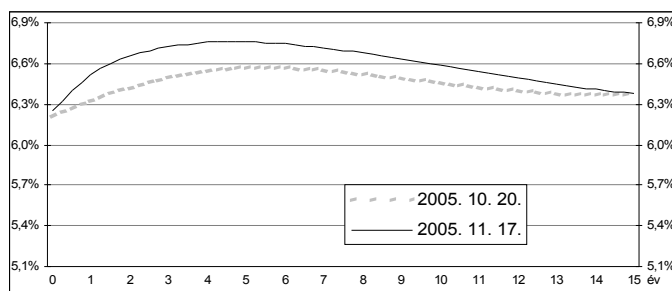
(milliárd forint)

2005/46	TŐZSDEI FORGALOM	TŐZSDÉN KÍVÜLI FORGALOM	FORGALOM ÖSSZESEN
diszkont-kincstárjegy	0,1	49,1	49,2
államkötvény	0,0	797,8	797,8
ÖSSZESEN	0,1	846,9	847,0

Az állampapír-piaci hozamok alakulása

2005. 11. 17.	ELSŐDLEGES FORGALMAZÓK ÁRJEJYZÉSE		OTC ÁTLAG	REFERENCIA-HOZAMOK
	vétel	eladás		
3 hónap	6,25%	5,80%	6,10%	6,08%
6 hónap	6,40%	5,90%	6,17%	6,20%
12 hónap	6,50%	6,10%	6,43%	6,46%
3 év	6,90%	6,70%	6,87%	6,89%
5 év	6,95%	6,70%	7,00%	6,92%
10 év	6,90%	6,55%	6,84%	6,88%
15 év	6,80%	6,40%	6,60%	6,69%

A zéró-kupon hozamgörbe lefutása



A legutóbbi állampapír-aukciók fontosabb adatai

(milliárd forint)

	AUKCIÓ DÁTUMA	ÁTLAGOS AUKCIÓS HOZAM	VÁLTOZÁS AZ ELŐZŐ AUKCIÓHOZ KÉPEST	MEGHIRDETETT MENNYISÉG	BENYÚJTOTT AJÁNLATOK	ELFOGADOTT AJÁNLATOK	JÓVÁÍRÁS ÁKK SZÁMLÁRA	KIBOCSÁTÁS ÖSSZESEN
likviditási DKJ	2005. 11. 14.	6,06%	+1 bp	30,0	58,2	30,0	0,0	30,0
3 hónapos DKJ	2005. 11. 15.	6,07%	-2 bp	30,0	91,3	30,0	3,0	33,0
6 hónapos DKJ	2005. 11. 16.	6,20%	-2 bp	30,0	100,6	30,0	9,0	39,0
12 hónapos DKJ	2005. 11. 17.	6,44%	+5 bp	35,0	85,6	35,0	3,5	38,5
3 éves kötvény	2005. 11. 10.	6,94%	+56 bp	50,0	162,4	55,0	0,0	55,0
5 éves kötvény	2005. 10. 27.	6,83%	+64 bp	35,0	94,1	35,0	0,0	35,0
10 éves kötvény	2005. 10. 27.	6,78%	+58 bp	25,0	54,7	25,0	5,0	30,0
15 éves kötvény	2005. 10. 13.	6,36%	+54 bp	15,0	30,9	15,0	0,0	15,0