

Heti jelentés az állampapír-piaci folyamatokról

20. hét : 2007. május 14. - 20.

A 20. héten a teljes nettó állampapír-piaci kibocsátás 43,7 milliárd forint volt. 2007-ben összesen nettó 596,3 milliárd forint összegű állampapír került értékesítésre.

21. hét : 2007. május 21. - 27.

A 21. héten a teljes nettó állampapír-piaci kibocsátás 38,9 milliárd forint körül várható. A héten a 3 hónapos diszkont-kincstárjegy, valamint a 3 éves államkötvény aukcióira kerül sor. A meghirdetett mennyiség a diszkont-kincstárjegyből 30, a kötvényből 75 milliárd forint. A héten az ÁKK a 2007/G, 2008/D sorozatjelű államkötvényekből visszavásárlási aukciót tart.

Az állampapír-piaci kibocsátás alakulása

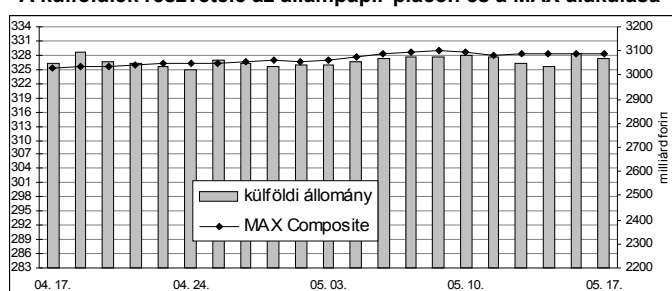
(milliárd forint)

	BRUTTÓ KIBOCSÁTÁS			LEJÁRAT ÉS VISSZAVÁSÁRLÁS			NETTÓ KIBOCSÁTÁS		
	2007/19	2007/20	2007/21	2007/19	2007/20	2007/21	2007/19	2007/20	2007/21
diszkont-kincstárjegy	95,7	29,4	96,0	144,8	24,5	64,0	-49,1	4,9	32,0
államkötvény	0,0	70,0	0,0	0,0	22,5	0,0	0,0	47,5	0,0
kamatkozó kincstárjegy	8,1	3,2	7,3	0,0	11,2	0,0	8,1	-8,0	7,3
kincstári takarékjegy	4,0	3,7	8,3	4,5	4,4	8,7	-0,5	-0,7	-0,5
ÖSSZESEN	107,7	106,3	111,6	149,3	62,6	72,7	-41,6	43,7	38,9

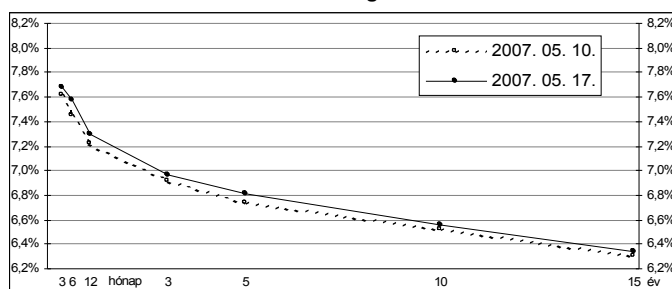
20. hét : 2007. május 14. - 20.

A 20. héten a referencia-hozamgörbe felfele toldott: a 6 hónapos lejáraton 12 bázisponttal, a többi lejáraton 4-8 bázisponttal emelkedtek a referenciahozamok. A MAX Composite állampapír-index 0,2 ponttal mérséklődött, a külföldi tulajdonban lévő forint-állampapírállomány 13,1 milliárd forinttal 3069 milliárd forintra csökkent a héten. A 3 hónapos DKJ aukcióján a fedezettség 4,2-et ért el, az átlagos hozam 1 bázisponttal 7,68%-ra emelkedett. A 6 hónapos DKJ aukcióján a fedezettség 4,2-et ért el, az átlagos hozam 3 bázisponttal 7,59%-ra emelkedett. A 12 hónapos DKJ aukcióján a fedezettség 3,3-et ért el, az átlagos hozam 9 bázisponttal 7,37%-ra emelkedett.

A külföldiek részvétele az állampapír-piacon és a MAX alakulása



A referencia-hozamgörbe lefutása



Állampapír-piaci forgalom

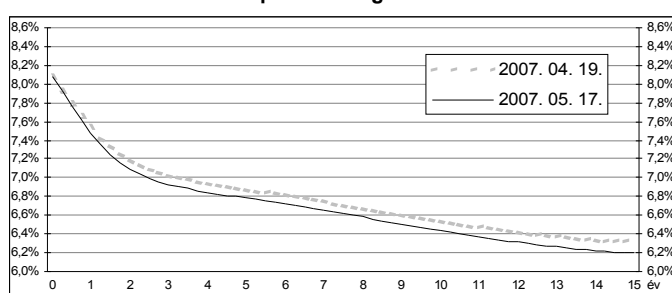
(milliárd forint)

2007. máj. 11. - 17.	TŐZSDEI FORGALOM	TŐZSDÉN KÍVÜLI FORGALOM	FORGALOM ÖSSZESEN
diszkont-kincstárjegy	2,0	136,3	138,4
államkötvény	1,1	1420,1	1421,2
ÖSSZESEN	3,1	1556,5	1559,5

Az állampapír-piaci hozamok alakulása

2007. 05. 17.	ELSŐDLEGES FORGALMAZÓK ÁRJEJYZÉSE		OTC ÁTLAG	REFERENCIA-HOZAMOK
	vétel	eladás		
3 hónap	7,80%	7,55%	7,60%	7,68%
6 hónap	7,70%	7,45%	7,57%	7,57%
12 hónap	7,45%	7,15%	7,25%	7,30%
3 év	7,10%	6,85%	6,98%	6,97%
5 év	6,95%	6,70%	6,94%	6,81%
10 év	6,65%	6,45%	6,47%	6,56%
15 év	6,45%	6,20%	6,16%	6,34%

A zéró-kupon hozamgörbe lefutása



A legutóbbi állampapír-aukciók fontosabb adatai

(milliárd forint)

	AUKCIÓ DÁTUMA	ÁTLAGOS AUKCIÓS HOZAM	VÁLTOZÁS AZ ELŐZŐ AUKCIÓHOZ KÉPEST	MEGHIRDETETT MENNYISÉG	BENYÚJTOTT AJÁNLATOK	ELFOGADOTT AJÁNLATOK	JÓVÁÍRÁS ÁKK SZÁMLÁRA	KIBOCSÁTÁS ÖSSZESEN
likviditási DKJ	2007. 03. 26.	7,90%	-24 bp	40,0	117,0	40,0	0,0	40,0
3 hónapos DKJ	2007. 05. 15.	7,68%	+1 bp	30,0	125,2	35,0	3,5	38,5
6 hónapos DKJ	2007. 05. 16.	7,59%	+3 bp	30,0	124,9	30,0	6,0	36,0
12 hónapos DKJ	2007. 05. 17.	7,37%	+9 bp	35,0	114,9	35,0	7,0	42,0
3 éves kötvény	2007. 04. 26.	7,03%	-27 bp	75,0	166,4	75,0	0,0	75,0
5 éves kötvény	2007. 05. 10.	6,71%	-15 bp	45,0	41,8	35,0	0,0	35,0
10 éves kötvény	2007. 05. 10.	6,48%	-14 bp	40,0	38,5	35,0	0,0	35,0
15 éves kötvény	2007. 04. 26.	6,39%	-21 bp	20,0	37,0	20,0	4,0	24,0