

Heti jelentés az állampapír-piaci folyamatokról

16. hét : 2006. április 14. - 20.

A 16. héten a teljes nettó állampapír-piaci kibocsátás 129,1 milliárd forint volt. 2006-ban összesen nettó 526,5 milliárd forint összegű állampapír került értékesítésre.

17. hét : 2006. április 21. - 27.

A 17. héten a teljes nettó állampapír-piaci kibocsátás 83,6 milliárd forint körül várható. A héten a likviditási diszkont-kincstárjegy, a 3 hónapos diszkont-kincstárjegy, valamint a 3 éves államkötvény aukcióira kerül sor. A meghirdetett mennyiség a likviditási diszkont-kincstárjegyből 40, a diszkont-kincstárjegyből 40, a kötvényből 70 milliárd forint.

Az állampapír-piaci kibocsátás alakulása

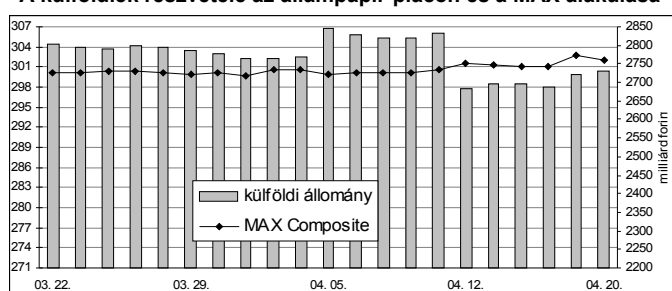
(milliárd forint)

	BRUTTÓ KIBOCSÁTÁS			LEJÁRAT ÉS VISSZAVÁSÁRLÁS			NETTÓ KIBOCSÁTÁS		
	2006/15	2006/16	2006/17	2006/15	2006/16	2006/17	2006/15	2006/16	2006/17
diszkont-kincstárjegy	180,0	84,2	165,0	126,7	29,6	89,2	53,3	54,6	75,8
államkötvény	0,0	85,0	0,0	378,7	0,0	0,0	-378,7	85,0	0,0
kamatkozó kincstárjegy	6,5	3,7	7,8	0,0	14,1	0,0	6,5	-10,3	7,8
kincstári takarékjegy	6,0	6,1	7,5	6,1	6,2	7,5	-0,1	-0,1	0,0
ÖSSZESEN	192,5	179,0	180,3	511,5	49,8	96,7	-319,0	129,1	83,6

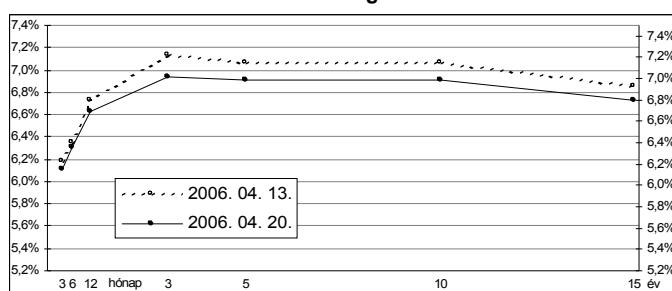
16. hét : 2006. április 14. - 20.

A 16. héten a referencia-hozamgörbe lefele toldódott, s meredeksége kissé mértékben csökkent: az éven belüli lejáratokon 0-3 bázisponttal, a 3 éves lejáraton 12 bázisponttal, az ennél hosszabb lejáratokon 5-8 bázisponttal mérséklődtek a referenciahozamok. A MAX Composite állampapír-index 0,8 ponttal emelkedett, a külföldi tulajdonban lévő forint-állampapírállomány 31,8 milliárd forinttal 2723,8 milliárd forintra gyarapodott a héten. A likviditási DKJ aukcióján a fedezettség 3,1-et ért el, az átlagos hozam 4 bázisponttal 6,13%-ra emelkedett. A 3 hónapos DKJ aukcióján a fedezettség 2,0-et ért el, az átlagos hozam 2 bázisponttal 6,25%-ra emelkedett. A 6 hónapos DKJ aukcióján a fedezettség 2,1-et ért el, az átlagos hozam 3 bázisponttal 6,39%-ra emelkedett. A 12 hónapos DKJ aukcióján a fedezettség 3,6-et ért el, az átlagos hozam 13 bázisponttal 6,74%-ra csökkent.

A külföldiek részvétele az állampapír-piacon és a MAX alakulása



A referencia-hozamgörbe lefutása



Állampapír-piaci forgalom

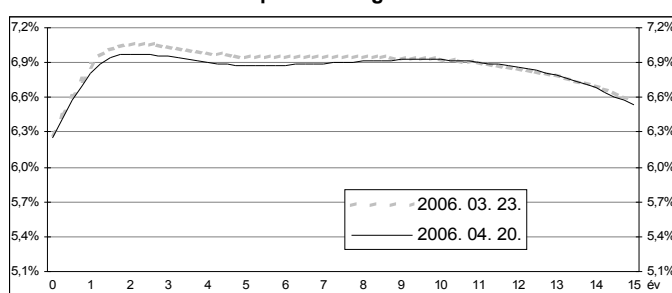
(milliárd forint)

2006/16	TŐZSDEI FORGALOM	TŐZSDÉN KÍVÜLI FORGALOM	FORGALOM ÖSSZESEN
diszkont-kincstárjegy	0,5	34,3	34,8
államkötvény	0,5	653,9	654,4
ÖSSZESEN	1,0	688,1	689,1

Az állampapír-piaci hozamok alakulása

2006. 04. 20.	ELSŐDLEGES FORGALMAZÓK ÁRJEJYZÉSE		OTC ÁTLAG	REFERENCIA-HOZAMOK
	vétel	eladás		
3 hónap	6,30%	6,00%	6,23%	6,15%
6 hónap	6,50%	6,20%	6,93%	6,35%
12 hónap	6,85%	6,55%	6,80%	6,70%
3 év	7,15%	6,90%	7,00%	7,01%
5 év	7,10%	6,85%	7,05%	6,99%
10 év	7,10%	6,90%	7,05%	6,99%
15 év	6,90%	6,70%	6,57%	6,80%

A zéró-kupon hozamgörbe lefutása



A legutóbbi állampapír-aukciók fontosabb adatai

(milliárd forint)

	AUKCIÓ DÁTUMA	ÁTLAGOS AUKCIÓS HOZAM	VÁLTOZÁS AZ ELŐZŐ AUKCIÓHOZ KÉPEST	MEGHIRDETETT MENNYISÉG	BENYÚJTOTT AJÁNLATOK	ELFOGADOTT AJÁNLATOK	JÓVÁÍRÁS ÁKK SZÁMLÁRA	KIBOCSÁTÁS ÖSSZESEN
likviditási DKJ	2006. 04. 14.	6,13%	+4 bp	40,0	124,2	50,0	0,0	50,0
3 hónapos DKJ	2006. 04. 18.	6,25%	+2 bp	40,0	80,8	40,0	4,0	44,0
6 hónapos DKJ	2006. 04. 19.	6,39%	+3 bp	40,0	84,6	40,0	8,0	48,0
12 hónapos DKJ	2006. 04. 20.	6,74%	-13 bp	40,0	143,2	50,0	10,0	60,0
3 éves kötvény	2006. 03. 30.	7,23%	+42 bp	70,0	177,0	80,0	0,0	80,0
5 éves kötvény	2006. 04. 13.	7,06%	-9 bp	45,0	82,7	45,0	9,0	54,0
10 éves kötvény	2006. 04. 13.	7,05%	-1 bp	40,0	76,9	40,0	0,0	40,0
15 éves kötvény	2006. 03. 30.	6,85%	+8 bp	20,0	28,0	20,0	4,0	24,0