

Heti jelentés az állampapír-piaci folyamatokról

16. hét : 2008. április 14 - 20.

A 16. héten a teljes nettó állampapír-piaci kibocsátás 55,9 milliárd forint volt. 2008-ban összesen nettó 449,1 milliárd forint összegű állampapír került értékesítésre.

17. hét : 2008. április 21 - 27.

A 17. héten a teljes nettó állampapír-piaci kibocsátás -199,6 milliárd forint körül várható. A héten a 3 hónapos diszkontkincstárjegy, valamint a 10 éves államkötvény aukcióira kerül sor. A meghirdetett mennyiség a diszkontkincstárjegyből 40, az államkötvényből 40 milliárd forint.

Az állampapír-piaci kibocsátás alakulása

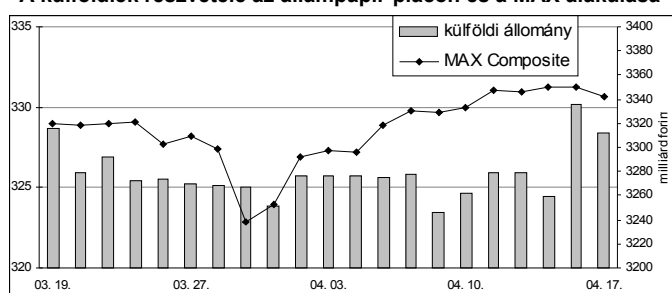
(milliárd forint)

	BRUTTÓ KIBOCSÁTÁS			LEJÁRAT ÉS VISSZAVÁSÁRLÁS			NETTÓ KIBOCSÁTÁS		
	2008/15	2008/16	2008/17	2008/15	2008/16	2008/17	2008/15	2008/16	2008/17
diszkontkincstárjegy	139,4	39,2	100,1	140,6	34,4	119,7	-1,2	4,8	-19,6
államkötvény	0,0	50,0	0,0	0,0	0,0	173,8	0,0	50,0	-173,8
kamatkozó kincstárjegy	2,8	4,4	0,2	6,7	3,2	6,2	-3,9	1,2	-5,9
kincstári takarékjegy	4,5	5,0	5,1	4,7	5,2	5,3	-0,2	-0,1	-0,2
ÖSSZESEN	146,7	98,5	105,4	152,0	42,7	305,0	-5,3	55,9	-199,6

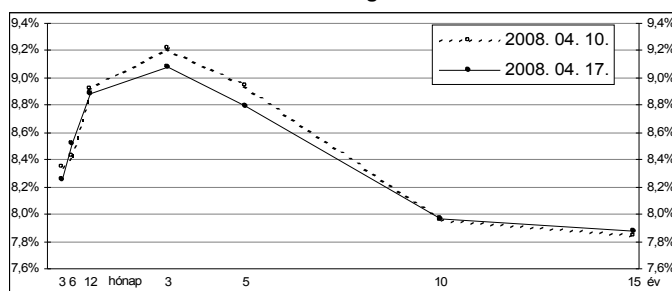
16. hét : 2008. április 14 - 20.

A 16. héten a 3 hónapos és 12 hónapos lejáratokon 4-10 bázisponttal, a 3 éves és 5 éves lejáratokon 14-15 bázisponttal csökkentek, míg a 10 és 15 éves lejáratokon 1-3 bázisponttal, a 6 hónapos lejáraton pedig 9 bázisponttal nőttek a hozamok. A MAX Composite állampapírindex 0,6 ponttal emelkedett, a külföldi tulajdonban lévő forint-állampapírállomány 49,7 milliárd forinttal 3311,5 milliárd forintra gyarapodott a héten. A 3 hónapos DKJ aukcióján a fedezettség 3,0-et ért el, az átlagos hozam 24 bázisponttal 8,28%-ra csökkent. A 6 hónapos DKJ aukcióján a fedezettség 2,9-et ért el, az átlagos hozam 42 bázisponttal 8,39%-ra csökkent. A 12 hónapos DKJ aukcióján a fedezettség 1,8-et ért el, az átlagos hozam 13 bázisponttal 9,00%-ra csökkent. A héten svájci frankban denominált 5 éves és 8 éves lejáratú, rendre 150 és 200 millió svájci frank összegű fix kamatozású devizakötvények kibocsátására került sor.

A külföldiek részvétele az állampapír-piacon és a MAX alakulása



A referenciahozam-görbe lefutása



Állampapír-piaci forgalom

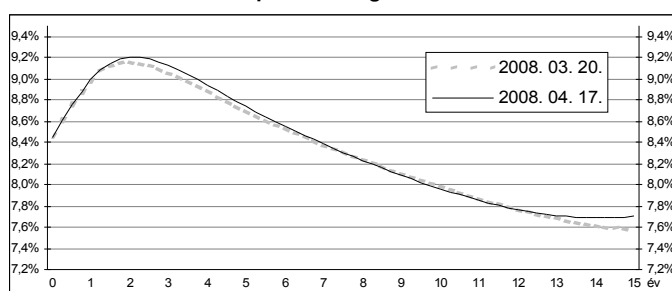
(milliárd forint)

2008. ápr. 11 - 17.	TŐZSDEI FORGALOM	TŐZSDÉN KÍVÜLI FORGALOM	FORGALOM ÖSSZESEN
diszkontkincstárjegy	0,5	222,5	223,0
államkötvény	0,1	1764,3	1764,4
ÖSSZESEN	0,6	1986,8	1987,4

Az állampapír-piaci hozamok alakulása

2008. 04. 17.	ELSŐDLEGES FORGALMAZÓK ÁRJEJYZÉSE		OTC ÁTLAG	REFERENCIA-HOZAMOK
	vétel	eladás		
3 hónap	8,40%	8,10%		8,25%
6 hónap	8,70%	8,30%	8,27%	8,52%
12 hónap	9,10%	8,70%	8,73%	8,88%
3 év	9,25%	9,00%	9,14%	9,08%
5 év	9,00%	8,70%	8,91%	8,79%
10 év	8,10%	7,80%	7,71%	7,97%
15 év	8,00%	7,85%	7,86%	7,87%

A zérókupon-hozamgörbe lefutása



A legutóbbi állampapír-aukciók fontosabb adatai

(milliárd forint)

	AUKCIÓ DÁTUMA	ÁTLAGOS AUKCIÓS HOZAM	VÁLTOZÁS AZ ELŐZŐ AUKCIÓHOZ KÉPEST	MEGHIRDETETT MENNYISÉG	BENYÚJTOTT AJÁNLATOK	ELFOGADOTT AJÁNLATOK	JÓVÁÍRÁS ÁKK SZÁMLÁRA	KIBOCSÁTÁS ÖSSZESEN
likviditási DKJ	2008. 04. 07.	8,48%	-42 bp	40,0	152,8	40,0	0,0	40,0
3 hónapos DKJ	2008. 04. 15.	8,28%	-24 bp	40,0	118,3	40,0	4,0	44,0
6 hónapos DKJ	2008. 04. 16.	8,39%	-42 bp	25,0	73,6	25,0	5,0	30,0
12 hónapos DKJ	2008. 04. 17.	9,00%	-13 bp	40,0	71,8	40,0	8,0	48,0
3 éves kötvény	2008. 03. 27.	9,28%	+128 bp	70,0	169,5	70,0	0,0	70,0
5 éves kötvény	2008. 04. 10.	8,94%	+87 bp	50,0	181,2	50,0	0,0	50,0
10 éves kötvény	2008. 03. 13.	8,62%	+150 bp	40,0	140,2	40,0	8,0	48,0
15 éves kötvény	2008. 02. 14.	7,25%	+60 bp	20,0	27,7	15,0	3,0	18,0