

Heti jelentés az állampapír-piaci folyamatokról

28. hét : 2008. július 7 - 13.

A 28. héten a teljes nettó állampapír-piaci kibocsátás 5,9 milliárd forint volt. 2008-ban összesen nettó 237,0 milliárd forint összegű állampapír került értékesítésre.

29. hét : 2008. július 14 - 20.

A 29. héten a teljes nettó állampapír-piaci kibocsátás -9,7 milliárd forint körül várható. A héten a 3 hónapos diszkontkincstárjegy, valamint a 10 éves államkötvény aukcióira kerül sor. A meghirdetett mennyiség a diszkontkincstárjegyből 30, az államkötvényből 40 milliárd forint. A héten az ÁKK a 2009/C, 2009/E sorszámú állampapírok visszavásárlási aukciót tart.

Az állampapír-piaci kibocsátás alakulása

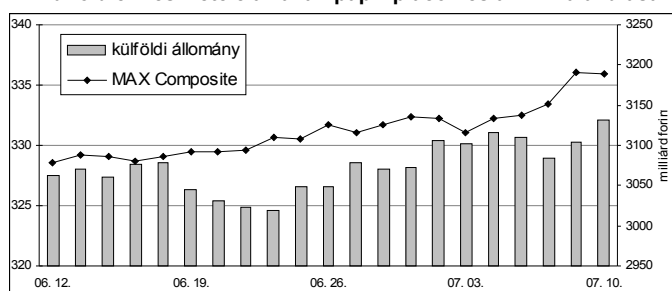
(milliárd forint)

	BRUTTÓ KIBOCSÁTÁS			LEJÁRAT ÉS VISSZAVÁSÁRLÁS			NETTÓ KIBOCSÁTÁS		
	2008/27	2008/28	2008/29	2008/27	2008/28	2008/29	2008/27	2008/28	2008/29
diszkontkincstárjegy	80,0	29,4	71,0	170,3	39,1	78,8	-90,3	-9,8	-7,7
államkötvény	0,0	40,0	0,0	0,8	31,1	0,0	-0,8	8,9	0,0
kamatkozó kincstárjegy	5,1	8,6	4,6	3,3	1,7	6,4	1,8	6,9	-1,7
kincstári takarékjegy	4,5	4,0	4,0	4,8	4,1	4,2	-0,3	-0,1	-0,2
ÖSSZESEN	89,6	81,9	79,6	179,2	76,0	89,3	-89,6	5,9	-9,7

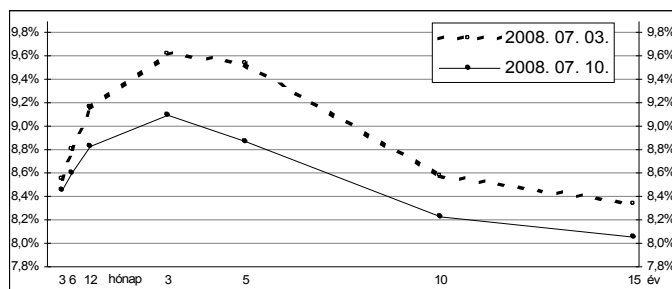
28. hét : 2008. július 7 - 13.

A 28. héten a referenciahozam-görbe lefelé toldódott. A 3 hónapos lejáraton 10 bázisponttal, a 6 hónapos, 12 hónapos, 10 éves és 15 éves lejáratokon 20-34 bázisponttal, a 3 éves és 5 éves lejáratokon pedig 52-67 bázisponttal csökkentek a referenciahozamok. A MAX Composite állampapírindex 4,9 ponttal emelkedett, a külföldi tulajdonban lévő forint-állampapírállomány 29,3 milliárd forinttal 3130,8 milliárd forintra gyarapodott a héten. A 3 hónapos DKJ aukcióján a fedezettség 3,5-et ért el, az átlagos hozam 9 bázisponttal 8,63%-ra csökkent. A 12 hónapos DKJ aukcióján a fedezettség 1,6-et ért el, az átlagos hozam 25 bázisponttal 8,97%-ra csökkent.

A külföldiek részvétele az állampapír-piacon és a MAX alakulása



A referenciahozam-görbe lefutása



Állampapír-piaci forgalom

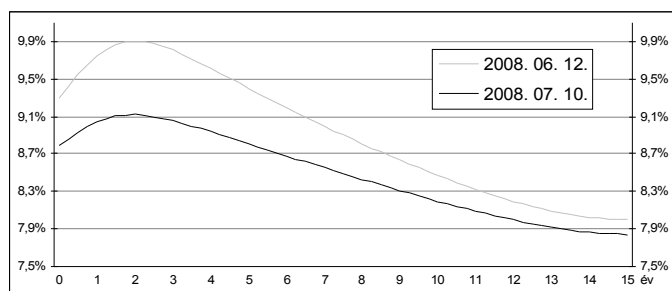
(milliárd forint)

2008. júl. 4 - 10.	TŐZSDEI FORGALOM	TŐZSDÉN KÍVÜLI FORGALOM	FORGALOM ÖSSZESEN
diszkontkincstárjegy	0,9	74,1	75,0
államkötvény	3,3	1308,4	1311,6
ÖSSZESEN	4,2	1382,5	1386,7

Az állampapír-piaci hozamok alakulása

2008. 07. 10.	ELSŐDLEGES FORGALMAZÓK ÁRJEJYZÉSE		OTC ÁTLAG	REFERENCIA-HOZAMOK
	vétel	eladás		
3 hónap	8,60%	8,30%	9,19%	8,45%
6 hónap	8,75%	8,45%	8,60%	8,60%
12 hónap	8,90%	8,75%	9,00%	8,83%
3 év	9,20%	9,00%	9,32%	9,10%
5 év	8,99%	8,80%	9,15%	8,87%
10 év	8,35%	8,10%	8,52%	8,23%
15 év	8,15%	7,95%	8,37%	8,05%

A zérókupon-hozamgörbe lefutása



A legutóbbi állampapír-aukciók fontosabb adatai

(milliárd forint)

	AUKCIÓ DÁTUMA	ÁTLAGOS AUKCIÓS HOZAM	VÁLTOZÁS AZ ELŐZŐ AUKCIÓHOZ KÉPEST	MEGHIRDETETT MENNYISÉG	BENYÚJTOTT AJÁNLATOK	ELFOGADOTT AJÁNLATOK	JÓVÁÍRÁS ÁKK SZÁMLÁRA	KIBOCSÁTÁS ÖSSZESEN
likviditási DKJ	2008. 06. 02.	8,62%	+14 bp	40,0	53,0	40,0	0,0	40,0
3 hónapos DKJ	2008. 07. 08.	8,63%	-9 bp	30,0	104,3	30,0	3,0	33,0
6 hónapos DKJ	2008. 06. 11.	9,13%	+36 bp	25,0	23,8	18,0	3,6	21,6
12 hónapos DKJ	2008. 07. 10.	8,97%	-25 bp	45,0	74,1	45,0	9,0	54,0
3 éves kötvény	2008. 06. 19.	10,02%	+80 bp	70,0	60,0	50,0	0,0	50,0
5 éves kötvény	2008. 07. 03.	9,51%	+58 bp	50,0	58,2	40,0	0,0	40,0
10 éves kötvény	2008. 06. 05.	8,43%	+43 bp	40,0	91,0	40,0	8,0	48,0
15 éves kötvény	2008. 05. 08.	7,93%	+68 bp	15,0	55,3	15,0	3,0	18,0