

13. heti jelentés a magyar állampapírpiacon

2010. márc. 22 - márc. 28.

13. hét

A 13. héten a nettó állampapírpiacon kibocsátás 19,61 milliárd forint volt. 2010-ban összesen nettó 165,06 milliárd forint összegű állampapír került értékesítésre.

Következő heti események

A 14. héten a nettó állampapír-piacon kibocsátás 66,89 milliárd forint körül várható. A héten a 3 hónapos diszkontkincstárjegy és a 12 hónapos diszkontkincstárjegy aukciójára kerül sor. A meghirdetett mennyiség a 3 hónapos DKJ-ből 30, a 12 hónapos DKJ-ből 40 milliárd forint.

Állampapír-piaci kibocsátás (mrd Ft)

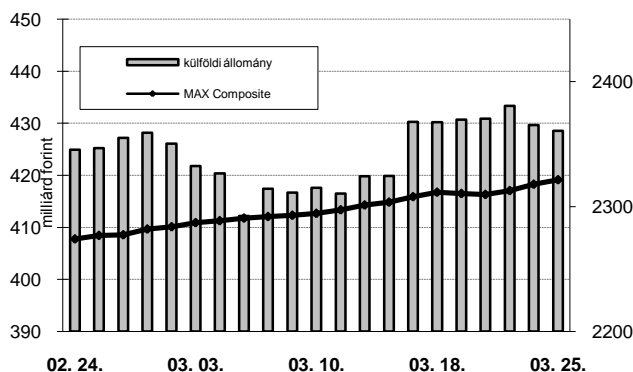
2010 <i>hét sorszáma:</i>	BRUTTÓ KIBOCSÁTÁS			LEJÁRAT			VISSZAVÁSÁRLÁS			NETTÓ KIBOCSÁTÁS			Évi KUM. NETTÓ KIBOCS.	
	12	13	14	12	13	14	12	13	14	12	13	14	12	13
Diszkontkincstárjegy	29,59	67,86	29,61	39,41	39,40	34,48	0,00	0,00	0,00	-9,82	28,46	-4,87	-105,05	-76,59
Államkötvény	75,72	0,00	77,02	0,00	0,00	0,84	28,33	0,00	0,00	47,39	0,00	76,18	276,32	276,32
Kamatkozó kincstárjegy	2,69	0,78	1,78	1,68	8,20	4,78	0,00	0,00	0,00	1,01	-7,42	-3,00	-11,28	-18,70
Kincstári takarékjegy*	3,27	2,91	3,39	4,77	4,34	4,82	0,00	0,00	0,00	-1,50	-1,43	-1,43	-15,02	-15,97
ÖSSZESEN	111,27	71,55	111,79	45,85	51,94	44,90	28,33	0,00	0,00	37,08	19,61	66,89	144,97	165,06

*a kincstári takarékjegy és a kincstári hálózat forgalma esetében az eheti adat is becslés

13. heti események

A referenciahozam a 10 éves és a 15 éves lejáraton 15 bázisponttal, a 6 hónapos, a 3 éves és az 5 éves lejáraton 8-10 bázisponttal, a 3 hónapos és a 12 hónapos lejáraton 3-5 bázisponttal csökkent. A MAX Composite állampapírindex 2,4 ponttal 419,1 pontra nőtt, a külföldi tulajdonban lévő forint-állampapírállomány 7,1 milliárd forinttal 2360,6 milliárd forintra mérséklődött a héten. A 3 hónapos DKJ aukcióján a fedezettség 2,98-et ért el, az átlagos hozam 11 bázisponttal 5,26%-ra csökkent. A 3 éves államkötvény aukcióján a fedezettség 2,46-et ért el, az átlagos hozam 35 bázisponttal 5,98%-ra csökkent. Az 5 éves államkötvény aukcióján a fedezettség 3,60-et ért el, az átlagos hozam 28 bázisponttal 6,23%-ra csökkent. Az 5 éves változó kamatozású kötvény aukcióján 12 milliárd forint értékű kibocsátásra került sor és további 3,8 milliárd forint nem-kompetitív kibocsátásra. A fedezettség 4,2-et ért el, az átlagár 99,95-en alakult.

MAX-index és a külföldiek részvétele a magyar állampapírpiacon

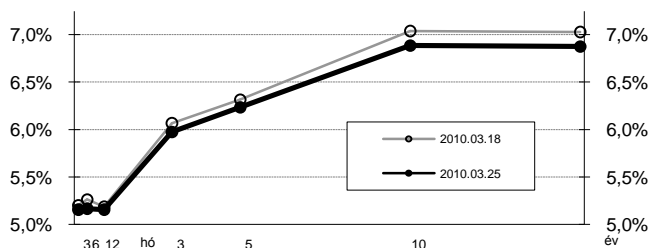


Állampapír-piaci hozamok (%)

2010.03.25	ELSŐDLEGES FORGALMAZÓK ÁRJEGYZÉSE		OTC-ÁTLAG	REF. HOZAM
	VÉTEL	ELADÁS		
3 hónap	5,30	5,05	5,17	5,17
6 hónap	5,30	5,05	5,22	5,18
12 hónap	5,30	5,05	5,41	5,17
3 év	6,10	5,90	6,07	5,99
5 év	6,30	6,15	6,33	6,25
10 év	7,00	6,80	6,96	6,90
15 év	7,00	6,80	6,97	6,89

*az OTC-átlag értéknapi adat

Referenciahozam-görbe

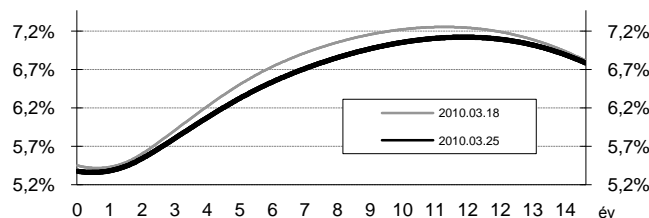


Másodpiaci forgalom (mrd Ft)

2010. 03. 19 - 2010. 03. 25.	DKJ		Államkötvény		ÁLLAMPAPÍR	
	TŐZSDEI	OTC*	TŐZSDEI	OTC	TŐZSDEI	OTC
2010.03.19	0,00	8,5	0,00	297,0	0,00	305,6
2010.03.22	0,00	13,9	0,00	153,4	0,00	167,3
2010.03.23	0,00	59,5	0,50	141,1	0,50	200,6
2010.03.24	0,00	97,9	0,20	243,1	0,20	341,1
2010.03.25	0,00	82,0	0,00	707,5	0,00	789,5
ÖSSZESEN	0,00	261,9	0,70	1 542,1	0,70	1 804,0

*az OTC-forgalom értéknapi adat

Zérókuponhozam-görbe



A legutóbbi állampapíraukciók fontosabb adatai (mrd Ft)

2010.03.26	AUKCIÓ DÁTUMA	MAX. HOZAM (%)	ÁTLAGHOZAM (%)	VÁLTOZÁS ELŐZŐ AUKCIÓHOZ KÉPEST (bp)	MEGHIR. MENNY.	BENYÚJTOTT AJÁNLATOK	ELFOG. AJÁNL.	FEDEZETTSÉG	NEM KOMP. ÉRTÉK.	ÖSSZES PIACI KIBOCS.
likviditási DKJ	2009.11.30	6,52	6,48	12	40	75,0	40,0	1,87	0,0	40,0
3 hónapos DKJ	2010.03.23	5,29	5,26	-11	30	89,4	30,0	2,98	0,0	30,0
12 hónapos DKJ	2010.03.18	5,32	5,30	-26	40	126,6	40,0	3,16	0,0	40,0
3 éves államkötvény	2010.03.25	6,00	5,98	-35	25	61,6	25,0	2,46	9,1	34,1
5 éves államkötvény	2010.03.25	6,25	6,23	-28	15	54,0	20,0	3,60	7,1	27,1
10 éves államkötvény	2010.02.25	7,48	7,46	-36	10	31,7	10,0	3,17	0,1	10,1
15 éves államkötvény	2010.03.11	7,19	7,16	-98	10	18,4	10,0	1,84	0,0	10,0