

Heti jelentés az állampapír-piaci folyamatokról

24. hét : 2007. június 11. - 17.

A 24. héten a teljes nettó állampapír-piaci kibocsátás -180,1 milliárd forint volt. 2007-ben összesen nettó 518,3 milliárd forint összegű állampapír került értékesítésre.

25. hét : 2007. június 18. - 24.

A 25. héten a teljes nettó állampapír-piaci kibocsátás 62,6 milliárd forint körül várható. A héten a 3 hónapos diszkont-kincstárjegy, valamint a 3 és 15 éves államkötvények aukcióira kerül sor. A meghirdetett mennyiség a diszkont-kincstárjegyből 30, a kötvényekből rendre 75 és 20 milliárd forint.

Az állampapír-piaci kibocsátás alakulása

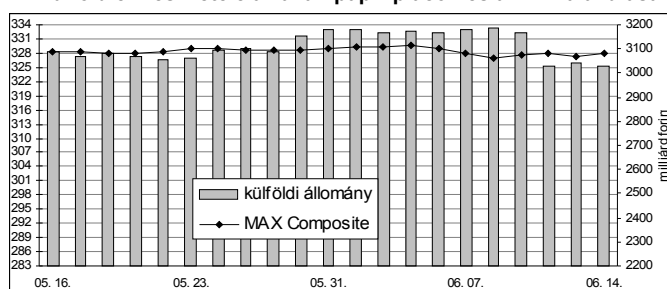
(milliárd forint)

	BRUTTÓ KIBOCSÁTÁS			LEJÁRAT ÉS VISSZAVÁSÁRLÁS			NETTÓ KIBOCSÁTÁS		
	2007/23	2007/24	2007/25	2007/23	2007/24	2007/25	2007/23	2007/24	2007/25
diszkont-kincstárjegy	169,7	39,2	86,3	155,4	24,5	29,4	14,4	14,7	56,9
államkötvény	0,0	85,0	0,0	0,0	270,2	0,0	0,0	-185,2	0,0
kamatkozó kincstárjegy	3,4	3,4	6,4	0,0	12,6	0,0	3,4	-9,1	6,4
kincstári takarékjegy	3,3	3,3	3,5	3,8	3,8	4,2	-0,5	-0,5	-0,7
ÖSSZESEN	176,5	131,0	96,2	159,2	311,1	33,6	17,3	-180,1	62,6

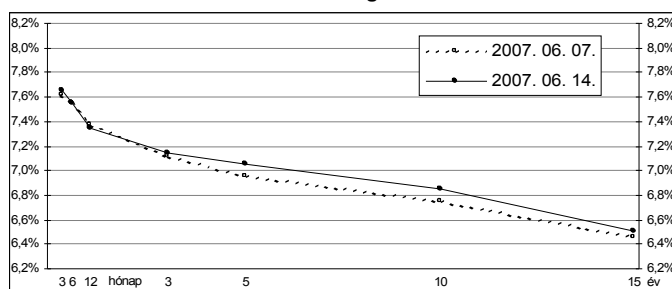
24. hét : 2007. június 11. - 17.

A 24. héten a referencia-hozamgörbe inverzitása kis mértékben csökkent: a 3 hónapos lejáraton 3 bázisponttal emelkedett, a 6 hónapos lejáraton stagnált, a 12 hónapos lejáraton 2 bázisponttal mérséklődött a hozam, míg a 3 és 15 éves lejáratokon 2-5 bázisponttal, az 5-10 éves lejáratokon 10 bázisponttal emelkedtek a benchmark-hozamok. A MAX Composite állampapír-index 0,1 ponttal mérséklődött, a külföldi tulajdonban lévő forint-állampapír-állomány 151,3 milliárd forinttal 3028,2 milliárd forintra csökkent a héten. A 3 hónapos DKJ aukcióján a fedezettség 4,1-et ért el, az átlagos hozam 6 bázisponttal 7,76%-ra emelkedett. A 6 hónapos DKJ aukcióján a fedezettség 4,3-et ért el, az átlagos hozam 14 bázisponttal 7,67%-ra emelkedett. A 12 hónapos DKJ aukcióján a fedezettség 4,7-et ért el, az átlagos hozam 12 bázisponttal 7,44%-ra emelkedett.

A külföldiek részvétele az állampapír-piacon és a MAX alakulása



A referencia-hozamgörbe lefutása



Állampapír-piaci forgalom

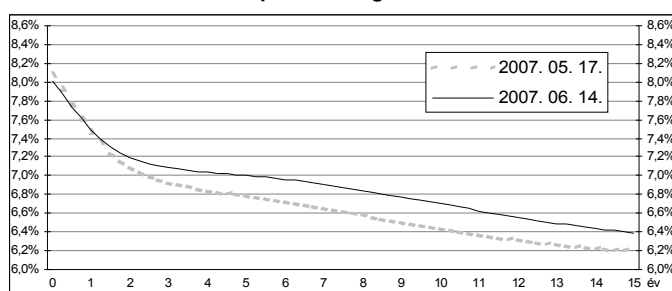
(milliárd forint)

2007. jún. 8. - 14.	TŐZSDEI FORGALOM	TŐZSDÉN KÍVÜLI FORGALOM	FORGALOM ÖSSZESEN
diszkont-kincstárjegy	0,0	97,9	97,9
államkötvény	2,2	1514,4	1516,6
ÖSSZESEN	2,2	1612,3	1614,5

Az állampapír-piaci hozamok alakulása

2007. 06. 14.	ELSŐDLEGES FORGALMAZÓK ÁRJEJYZÉSE		OTC ÁTLAG	REFERENCIA-HOZAMOK
	vétel	eladás		
3 hónap	7,80%	7,50%	7,80%	7,65%
6 hónap	7,70%	7,40%	7,75%	7,55%
12 hónap	7,45%	7,25%	7,38%	7,35%
3 év	7,25%	7,00%	7,35%	7,14%
5 év	7,20%	6,90%	6,50%	7,05%
10 év	6,95%	6,70%	6,75%	6,85%
15 év	6,60%	6,40%	6,35%	6,50%

A zéró-kupon hozamgörbe lefutása



A legutóbbi állampapír-aukciók fontosabb adatai

(milliárd forint)

	AUKCIÓ DÁTUMA	ÁTLAGOS AUKCIÓS HOZAM	VÁLTOZÁS AZ ELŐZŐ AUKCIÓHOZ KÉPEST	MEGHIRDETETT MENNYISÉG	BENYÚJTOTT AJÁNLATOK	ELFOGADOTT AJÁNLATOK	JÓVÁÍRÁS ÁKK SZÁMLÁRA	KIBOCSÁTÁS ÖSSZESEN
likviditási DKJ	2007. 06. 04.	7,95%	+5 bp	50,0	147,7	60,0	0,0	60,0
3 hónapos DKJ	2007. 06. 12.	7,76%	+6 bp	30,0	122,7	30,0	3,0	33,0
6 hónapos DKJ	2007. 06. 13.	7,67%	+14 bp	25,0	107,9	25,0	5,0	30,0
12 hónapos DKJ	2007. 06. 14.	7,44%	+12 bp	35,0	165,9	35,0	7,0	42,0
3 éves kötvény	2007. 05. 24.	7,00%	-3 bp	75,0	132,7	75,0	0,0	75,0
5 éves kötvény	2007. 06. 07.	6,96%	+25 bp	45,0	108,4	45,0	0,0	45,0
10 éves kötvény	2007. 06. 07.	6,76%	+28 bp	40,0	69,7	40,0	0,0	40,0
15 éves kötvény	2007. 04. 26.	6,39%	-21 bp	20,0	37,0	20,0	4,0	24,0