

9. heti jelentés a magyar állampapírpiacon

2019. febr. 25 - 2019. márc. 03.

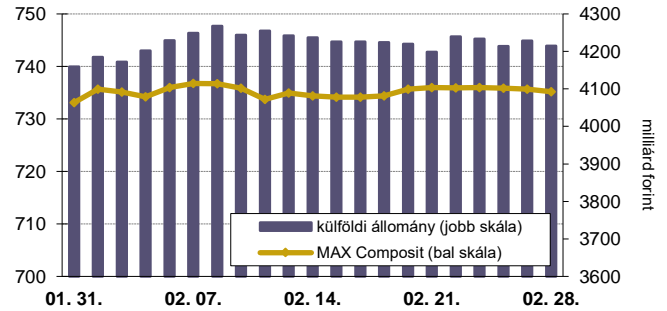
9. heti események

- A 9. héten a nettó állampapírpiacon a kibocsátás -154,1 milliárd forint volt. 2019-ban összesen nettó 140,1 milliárd forint összegű állampapír került értékesítésre.
- A 3 hónapos DKJ aukcióján a fedezettség 2,02-ot ért el, az átlagos hozam az előző aukcióhoz képest nem változott. A 3 éves államkötvény aukcióján a fedezettség 1,10-ot ért el, az átlagos hozam 43 bázisponttal 1,46%-ra nőtt, az aukcióra bocsátott új állampapír futamideje a korábbinál hosszabb. Az 5 éves államkötvény aukcióján a fedezettség 3,18-ot ért el, az átlagos hozam 2 bázisponttal 2,21%-ra csökkent. A 10 éves államkötvény aukcióján a fedezettség 2,02-ot ért el, az átlagos hozam 2 bázisponttal 3,16%-ra nőtt. Az ÁKK a héten visszavásárlási aukciót tartott a 2020/B sorozatjelű állampapírból. Az elfogadott mennyiség 12,44 milliárd forint volt.
- A referenciahozam a 6 hónapos lejáraton 11 bázisponttal, a 3 hónapos és a 3 éves lejáraton 1 bázisponttal csökkent, a 12 hónapos lejáraton nem változott, a 10 éves és a 15 éves lejáraton 1-2 bázisponttal, az 5 éves lejáraton 6 bázisponttal nőtt.
- A MAX Composite állampapírindex 0,8 ponttal 735,2 pontra csökkent, a külföldi tulajdonban lévő forint-állampapírralomban 16,4 milliárd forinttal 4214,6 milliárd forintra gyarapodott a héten.

Következő heti események

- A 10. héten a nettó állampapírpiacon a kibocsátás 67,69 milliárd forint körül várható.
- A héten a 3 hónapos és a 12 hónapos diszkontkincstárjegy, valamint a változó kamatozású államkötvény aukciójára kerül sor. A meghirdetett mennyiség a 3 hónapos DKJ-ből 25 milliárd forint.
- Az ÁKK csereaukció keretében 20 milliárd forint névértékig a 2020/C államkötvényt a 2026/D sorozatú államkötvényre, valamint 20 milliárd forint névértékig a 2020/A államkötvényt a 2028/A sorozatú államkötvényre cseréli.

MAX-index és a külföldiek részvétele a magyar állampapírpiacon



Állampapír-piaci kibocsátás (mrd Ft)

2019	BRUTTÓ KIBOCSÁTÁS			LEJÁRAT			VISSZAVÁSÁRLÁS			NETTÓ KIBOCSÁTÁS			Évi KUM. NETTÓ KIBOCS.	
	8	9	10	8	9	10	8	9	10	8	9	10	8	9
<i>hét sorszáma:</i>	8	9	10	8	9	10	8	9	10	8	9	10	8	9
Diszkontkincstárjegy	25,00	54,91	25,00	50,01	200,53	52,66	0,00	0,00	0,00	-25,01	-145,62	-27,66	122,85	-22,77
Allamkötvény	114,11	56,04	107,78	0,00	0,00	0,00	23,74	43,69	12,44	90,37	12,35	95,34	437,28	449,63
Egyéves Magyar AP	53,63	38,93	54,38	125,59	57,92	54,38	0,00	0,00	0,00	-71,96	-18,99	0,00	-263,73	-282,72
Féléves Magyar AP	9,53	6,57	11,26	11,27	8,37	11,26	0,00	0,00	0,00	-1,75	-1,80	0,00	-2,27	-4,07
ÖSSZESEN	202,27	156,46	198,41	186,88	266,82	118,29	23,74	43,69	12,44	-8,35	-154,06	67,69	294,13	140,07

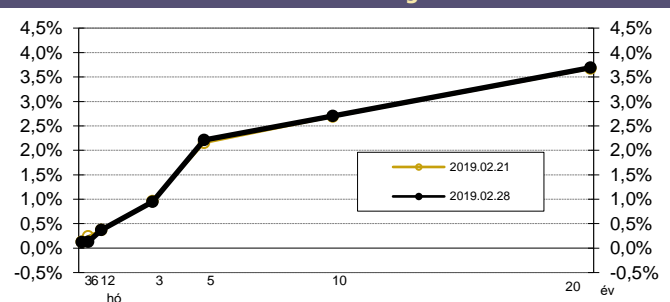
Állampapír-piaci hozamok (%)

2019.02.28	ELSŐDLEGES FORGALMAZÓK ÁRJEJYZÉSE		OTC-ÁTLAG*	REF. HOZAM
	VÉTEL	ELADÁS		
3 hónap	0,18	0,06	0,15	0,12
6 hónap	0,15	0,09	0,09	0,13
12 hónap	0,44	0,31	0,31	0,37
3 év	0,99	0,90	0,85	0,95
5 év	2,25	2,16	2,12	2,21
10 év	2,74	2,65	2,63	2,70
20 év**	3,74	3,63	3,45	3,69

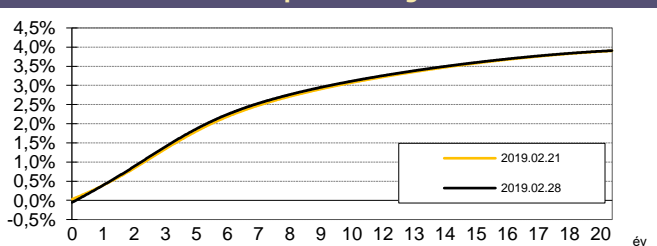
*az OTC-átlag értéknapi adat

**korábban 15 éves referencia hozam

Referenciahozam-görbe



Zérókuponthozam-görbe



Másodpiaci forgalom (mrd Ft)

2019.02.22 - 2019.02.28.	DKJ		Államkötvény		ÁLLAMPAPÍR	
	MTS	OTC*	MTS	OTC*	MTS	OTC*
2019.02.22	0,00	20,4	0,00	555,8	0,00	576,1
2019.02.25	0,50	44,3	2,12	374,3	2,62	418,6
2019.02.26	0,00	20,5	0,00	241,7	0,00	262,2
2019.02.27	0,00	88,2	0,05	401,7	0,05	489,9
2019.02.28	0,00	43,6	0,00	391,5	0,00	435,2
ÖSSZESEN	0,50	217,0	2,17	1 965,0	2,67	2 182,0

*az OTC-forgalom értéknapi adat

A legutóbbi állampapíraukciók fontosabb adatai (mrd Ft)

Fix kamatozású államkötvények	AUKCIÓ DÁTUMA	MAX. HOZAM (%)	ÁTLAGHOZAM (%)	VÁLTOZÁS ELŐZŐ AUKCIÓHOZ KÉPEST (bp)	MEGHIR. MENNY.	BENYÚJTOTT AJÁNLATOK	ELFOG. AJÁNL.	FEDEZETTSÉG	NEM KOMP. ÉRTÉK.	ÖSSZES PIACI KIBOCS.
likviditási DKJ	2018.11.19	-0,08	-0,08	-15	40	133,6	50,0	3,34	0,0	50,0
3 hónapos DKJ	2019.02.26	0,02	0,02	0	25	50,4	25,0	2,02	0,0	25,0
12 hónapos DKJ	2019.02.21	0,38	0,36	-2	30	76,9	30,0	2,56	0,0	30,0
3 éves államkötvény	2019.02.28	1,53	1,46	43	25	27,4	25,0	1,10	0,0	25,0
5 éves államkötvény	2019.02.28	2,22	2,21	-2	25	79,5	33,5	3,18	12,9	46,4
10 éves államkötvény	2019.02.28	3,17	3,16	2	20	40,4	30,0	2,02	6,4	36,4
15 éves államkötvény	2019.01.31	3,78	3,77	-31	10	27,3	15,0	2,73	2,4	17,4
Változó kamatozású államkötvények	AUKCIÓ DÁTUMA	MIN. ÁR (%)	ÁTLAGÁR (%)	ÁR-VÁLTOZÁS AZ ELŐZŐ AUKCIÓHOZ KÉPEST (%)	MEGHIR. MENNY.	BENYÚJTOTT AJÁNLATOK	ELFOG. AJÁNL.	FEDEZETTSÉG	NEM KOMP. ÉRTÉK.	ÖSSZES PIACI KIBOCS.
Változó kötvény	2019.02.21	98,20	98,22	0,2	8	45,7	12,0	5,71	4,0	16,0

A jelentéssel kapcsolatos észrevétel esetén, kérem írjon a toronyai.balint@akk.hu emailcímrre, vagy keresse Toronyai Bálintot a +36-1-488-9446-os telefonszámon.