

18. heti jelentés a magyar állampapírpiacon

2010. ápr. 26 - máj. 02.

18. hét

A 18. héten a nettó állampapírpiacon kibocsátás 42,25 milliárd forint volt. 2010-ban összesen nettó 2,56 milliárd forint összegű állampapír került értékesítésre.

Következő heti események

A 19. héten a nettó állampapír-piaci kibocsátás -142,42 milliárd forint körül várható. A héten a 3 hónapos diszkontkincstárjegy, valamint a 3, 5 és 15 éves államkötvény aukciójára kerül sor. A meghirdetett mennyiség a 3 hónapos DKJ-ből 30, az államkötvényekből rendre 25, 15 és 10 milliárd forint.

Állampapír-piaci kibocsátás (mrd Ft)

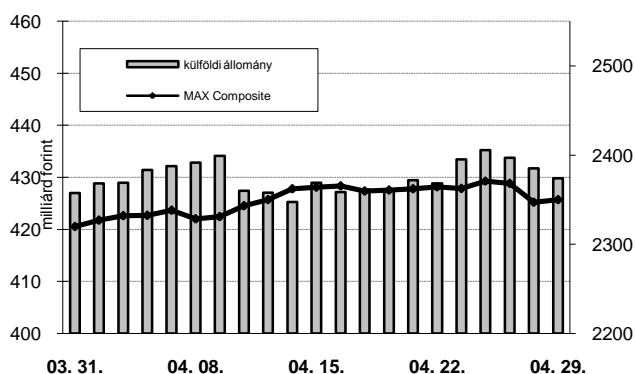
2010 hét sorszáma:	BRUTTÓ KIBOCSÁTÁS			LEJÁRAT			VISSZAVÁSÁRLÁS			NETTÓ KIBOCSÁTÁS			Évi KUM. NETTÓ KIBOCS.	
	17	18	19	17	18	19	17	18	19	17	18	19	17	18
Diszkontkincstárjegy	67,81	29,63	67,88	39,42	49,29	207,03	0,00	0,00	0,00	28,38	-19,66	-139,15	-49,38	-69,04
Államkötvény	0,00	64,96	3,50	0,00	0,00	0,00	0,00	0,00	3,50	0,00	64,96	0,00	61,15	126,11
Kamatkozó kincstárjegy	1,79	2,05	1,72	3,95	3,63	3,77	0,00	0,00	0,00	-2,16	-1,58	-2,05	-29,96	-31,54
Kincstári takarékjegy*	2,75	2,94	2,46	4,12	4,42	3,68	0,00	0,00	0,00	-1,38	-1,48	-1,23	-21,99	-22,97
ÖSSZESEN	72,34	99,59	75,56	47,50	57,34	214,48	0,00	0,00	3,50	24,84	42,25	-142,42	-40,18	2,56

*a kincstári takarékjegy és a kincstári hálózat forgalma esetében az eheti adat is becslés

18. heti események

A referenciahozam a 12 hónapos, a 6 hónapos, a 3 éves és a 3 hónapos lejáraton 4-10 bázisponttal, a 10 éves, a 15 éves és az 5 éves lejáraton 28-35 bázisponttal nőtt. A MAX Composite állampapírindex 2,5 ponttal 425,7 pontra csökkent, a külföldi tulajdonban lévő forint-állampapír-állomány 5,9 milliárd forinttal 2374,1 milliárd forintra gyarapodott a héten. A 3 hónapos DKJ aukcióján a fedezettség 5,32-ot ért el, az átlagos hozam 13 bázisponttal 4,80%-ra csökkent. A 12 hónapos DKJ aukcióján a fedezettség 2,15-öt ért el, az átlagos hozam 1 bázisponttal 4,92%-ra nőtt. A héten csereaukción keretében 3,5 milliárd forint értékben 2012/B államkötvényt 2014/C sorozatú államkötvényre kötvényre cserélt az ÁKK.

MAX-index és a külföldiek részvétele a magyar állampapírpiacon

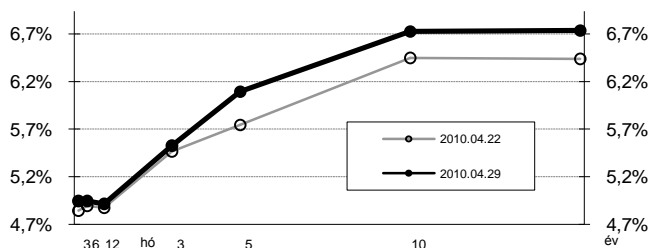


Állampapír-piaci hozamok (%)

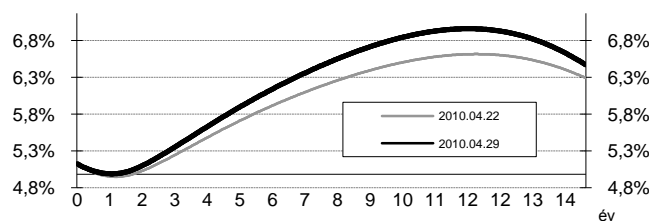
2010.04.29	ELSŐDLEGES FORGALMAZÓK ÁRJEGYZÉSE		OTC-ÁTLAG	REF. HOZAM
	VÉTEL	ELADÁS		
3 hónap	5,10	4,80	4,83	4,95
6 hónap	5,10	4,80	4,95	4,95
12 hónap	5,00	4,80	4,86	4,92
3 év	5,60	5,40	5,47	5,53
5 év	6,15	6,00	5,74	6,10
10 év	6,85	6,60	6,52	6,73
15 év	6,85	6,60	6,49	6,74

*az OTC-átlag értéknapi adat

Referenciahozam-görbe



Zérókuponhozam-görbe



Másodpiaci forgalom (mrd Ft)

2010. 04. 23 - 2010. 04. 29.	DKJ		Államkötvény		ÁLLAMPAPÍR	
	TŐZSDEI	OTC*	TŐZSDEI	OTC	TŐZSDEI	OTC
2010.04.23	0,00	13,5	0,00	174,5	0,00	188,0
2010.04.26	0,00	60,0	0,00	191,5	0,00	251,5
2010.04.27	0,00	9,0	4,44	137,0	4,44	145,9
2010.04.28	0,00	33,3	2,00	216,8	2,00	250,1
2010.04.29	0,00	12,5	0,00	110,5	0,00	123,0
ÖSSZESEN	0,00	128,3	6,44	830,3	6,44	958,6

*az OTC-forgalom értéknapi adat

A legutóbbi állampapíraukciók fontosabb adatai (mrd Ft)

2010.04.30	AUKCIÓ DÁTUMA	MAX. HOZAM (%)	ÁTLAGHOZAM (%)	VÁLTOZÁS ELŐZŐ AUKCIÓHOZ KÉPEST (bp)	MEGHIR. MENNY.	BENYÚJTOTT AJÁNLATOK	ELFOG. AJÁNL.	FEDEZETTSÉG	NEM KOMP. ÉRTÉK.	ÖSSZES PIACI KIBOCS.
likviditási DKJ	2009.11.30	6,52	6,48	12	40	75,0	40,0	1,87	0,0	40,0
3 hónapos DKJ	2010.04.27	4,84	4,80	-13	30	159,5	30,0	5,32	0,0	30,0
12 hónapos DKJ	2010.04.29	4,96	4,92	1	40	86,0	40,0	2,15	0,0	40,0
3 éves államkötvény	2010.04.22	5,49	5,47	-37	25	50,1	25,0	2,01	6,0	31,0
5 éves államkötvény	2010.04.22	5,88	5,86	-28	15	25,1	15,0	1,67	3,1	18,1
10 éves államkötvény	2010.04.22	6,44	6,41	-35	10	38,6	15,0	3,86	0,9	15,9
15 éves államkötvény	2010.03.11	7,19	7,16	-98	10	18,4	10,0	1,84	0,0	10,0