

## 42. heti jelentés a magyar állampapírpiacon

2011. okt. 10 - okt. 16.

### 42. hét

A 42. héten a nettó állampapírpiacon kibocsátás -258,5 milliárd forint volt. 2011-ben összesen nettó 494,2 milliárd forint összegű állampapír került értékesítésre.

### Következő heti események

A 43. héten a nettó állampapírpiacon kibocsátás 8,35 milliárd forint körül várható. A héten a 3 hónapos diszkontkincstárjegy, valamint a 3, 5 és 15 éves államkötvény aukciójára kerül sor. A meghirdetett mennyiség a 3 hónapos DKJ-ből 30, az államkötvényekből rendre 20, 15 és 8 milliárd forint.

### Állampapír-piaci kibocsátás (mrd Ft)

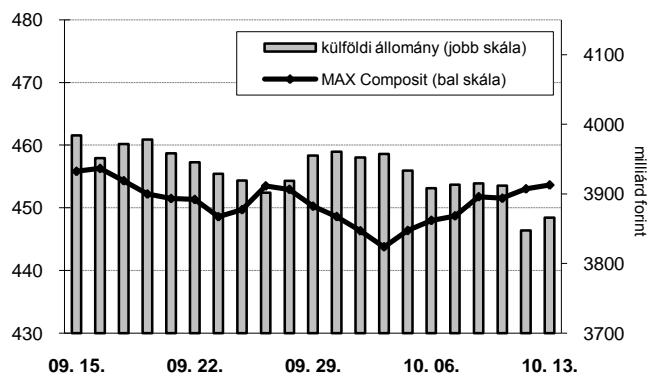
2011 hét sorszáma:	BRUTTÓ KIBOCSÁTÁS			LEJÁRAT			VISSZAVÁSÁRLÁS			NETTÓ KIBOCSÁTÁS			Évi KUM. NETTÓ KIBOCS.	
	41	42	43	41	42	43	41	42	43	41	42	43	41	42
Diszkontkincstárjegy	54,60	29,55	57,77	49,27	49,28	49,28	0,00	0,00	0,00	5,32	-19,73	8,49	151,63	131,90
Allamkötvény	6,02	43,00	0,00	0,00	281,94	0,00	0,00	0,00	0,00	6,02	-238,94	0,00	599,23	360,29
Kamatkozó kincstárjegy	1,62	1,27	0,72	1,79	1,46	0,98	0,00	0,00	0,00	-0,17	-0,19	-0,26	1,48	1,29
Kincstári takarékjegy*	2,63	2,46	1,07	2,36	2,16	0,95	0,00	0,00	0,00	0,27	0,31	0,12	0,53	0,74
<b>ÖSSZESEN</b>	<b>64,87</b>	<b>76,28</b>	<b>59,56</b>	<b>53,43</b>	<b>334,83</b>	<b>51,21</b>	<b>0,00</b>	<b>0,00</b>	<b>0,00</b>	<b>11,44</b>	<b>-258,55</b>	<b>8,35</b>	<b>752,87</b>	<b>494,22</b>

\*a kincstári takarékjegy és a kincstári hálózat forgalma esetében az eheti adat is becslés

### 42. heti események

A referenciahozam az 5 éves lejáraton 42 bázisponttal, a 10 éves, a 15 éves és a 3 éves lejáraton 29-33 bázisponttal, a 6 hónapos és a 12 hónapos lejáraton 2-10 bázisponttal csökkent, a 3 hónapos lejáraton 3 bázisponttal nőtt. A MAX Composite állampapírindex 5,7 ponttal 453,6 pontra nőtt, a külföldi tulajdonban lévő forint-állampapírállomány 42,4 milliárd forinttal 3865,6 milliárd forintra mérséklődött a héten. A 3 hónapos DKJ aukcióján a fedezettség 1,96-ot ért el, az átlagos hozam 1 bázisponttal 6,03%-ra csökkent. A 12 hónapos DKJ aukcióján a fedezettség 1,67-ot ért el, az átlagos hozam 15 bázisponttal 6,22%-ra nőtt.

### MAX-index és a külföldiek részvétele a magyar állampapírpiacon

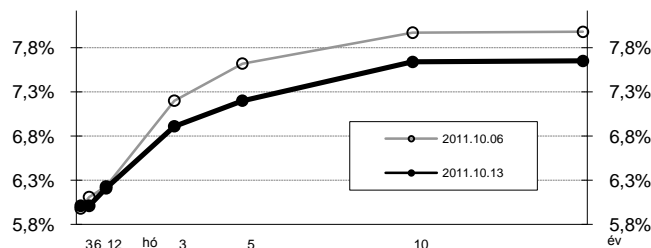


### Állampapír-piaci hozamok (%)

2011.10.13	ELSŐDLEGES FORGALMAZÓK ÁRJEGYZÉSE		OTC-ÁTLAG	REF. HOZAM
	VÉTEL	ELADÁS		
3 hónap	6,20	5,90	6,11	6,05
6 hónap	6,20	5,90	6,18	6,05
12 hónap	6,40	6,10	6,23	6,25
3 év	7,07	6,85	7,13	6,95
5 év	7,35	7,15	7,41	7,24
10 év	7,78	7,55	7,83	7,68
15 év	7,80	7,55	7,83	7,69

\*az OTC-átlag értéknapi adat

### Referenciahozam-görbe

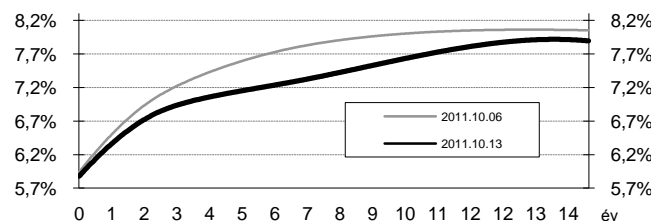


### Másodpiaci forgalom (mrd Ft)

2011. 10. 07 - 2011. 10. 13.	DKJ		Államkötvény		ÁLLAMPAPÍR	
	TŐZSDEI	OTC*	TŐZSDEI	OTC	TŐZSDEI	OTC
2011.10.07	0,00	102,6	1,80	153,2	1,80	255,8
2011.10.10	0,00	36,3	1,00	97,3	1,00	133,7
2011.10.11	0,00	140,5	0,00	203,6	0,00	344,1
2011.10.12	0,00	183,5	1,03	400,4	1,03	583,9
2011.10.13	0,00	173,1	0,60	213,7	0,60	386,8
<b>ÖSSZESEN</b>	<b>0,00</b>	<b>636,0</b>	<b>4,43</b>	<b>1 068,2</b>	<b>4,43</b>	<b>1 704,2</b>

\*az OTC-forgalom értéknapi adat

### Zérókuponhozam-görbe



### A legutóbbi állampapíraukciók fontosabb adatai (mrd Ft)

2011.10.14	AUKCIÓ DÁTUMA	MAX. HOZAM (%)	ÁTLAGHOZAM (%)	VÁLTOZÁS ELŐZŐ AUKCIÓHOZ KÉPEST (bp)	MEGHIR. MENNY.	BENYÚJTOTT AJÁNLATOK	ELFOG. AJÁNL.	FEDEZETTSÉG	NEM KOMP. ÉRTÉK.	ÖSSZES PIACI KIBOCS.
likviditási DKJ	2011.06.06	6,00	5,95	1	50	91,8	50,0	1,84	0,0	50,0
3 hónapos DKJ	2011.10.11	6,08	6,03	-1	30	58,9	30,0	1,96	0,0	30,0
12 hónapos DKJ	2011.10.13	6,28	6,22	15	30	50,2	30,0	1,67	0,0	30,0
3 éves államkötvény	2011.10.06	7,25	7,23	58	20	39,6	20,0	1,98	0,0	20,0
5 éves államkötvény	2011.10.06	7,68	7,52	27	15	17,6	11,0	1,17	0,0	11,0
10 éves államkötvény	2011.10.06	8,00	7,94	-20	8	25,6	12,0	3,20	0,0	12,0
15 éves államkötvény	2011.09.08	6,96	6,93	-38	10	10,3	6,5	1,03	0,0	6,5

A jelentéssel kapcsolatol észrevétel esetén, kérem írjon a hejjaspi@akk.hu emailcímrre, vagy keresse Héjjas Péter Istvánt a +36-1-488-9446-os telefonszámon.