

Heti jelentés az állampapír-piaci folyamatokról

5. hét : 2007. január 29. - február 4.

Az 5. héten a teljes nettó állampapír-piaci kibocsátás 88,1 milliárd forint volt. 2007-ben összesen nettó 287,7 milliárd forint összegű állampapír került értékesítésre.

6. hét : 2007. február 5. - 11.

A 6. héten a teljes nettó állampapír-piaci kibocsátás 34,3 milliárd forint körül várható. A héten a 3, 6 és 12 hónapos diszkont-kincstárjegyek aukcióira kerül sor. A meghirdetett mennyiség a diszkont-kincstárjegyekből rendre 25, 30 és 30 milliárd forint.

Az állampapír-piaci kibocsátás alakulása

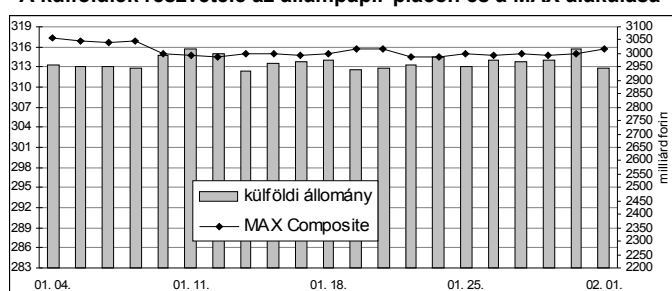
(milliárd forint)

	BRUTTÓ KIBOCSÁTÁS			LEJÁRAT ÉS VISSZAVÁSÁRLÁS			NETTÓ KIBOCSÁTÁS		
	2007/4	2007/5	2007/6	2007/4	2007/5	2007/6	2007/4	2007/5	2007/6
diszkont-kincstárjegy	39,2	105,1	29,4	24,5	24,5	24,5	14,7	80,6	4,9
államkötvény	90,0	0,0	80,0	16,6	0,0	42,8	73,4	0,0	37,2
kamatkozó kincstárjegy	1,9	8,5	8,6	14,4	0,0	16,2	-12,5	8,5	-7,5
kincstári takarékjegy	9,2	8,5	8,5	10,1	9,5	8,7	-0,9	-1,0	-0,3
ÖSSZESEN	140,3	122,1	126,5	65,6	34,0	92,2	74,7	88,1	34,3

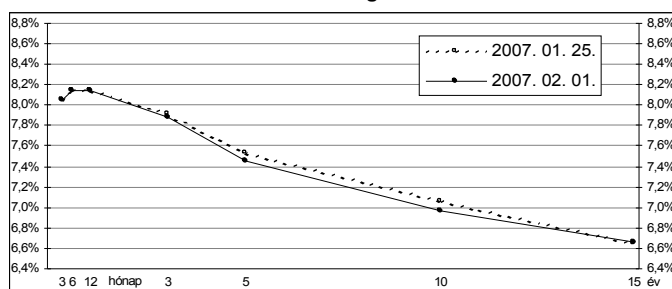
5. hét : 2007. január 29. - február 4.

Az 5. héten a referencia-hozamgörbe meredeksége csökkent: az éven belüli lejáratokon nem változtak, a 3, 5 és 10 éves lejáratokon 3-9 bázisponttal csökkentek a hozamok, a 15 éves lejáraton stagnált a referenciahozam. A MAX Composite állampapír-index 0,6 ponttal emelkedett, a külföldi tulajdonban lévő forint-állampapírállomány 7,8 milliárd forinttal 2946,9 milliárd forintra csökkent a héten. A 3 hónapos DKJ aukcióján a fedezettség 2,9-et ért el, az átlagos hozam 11 bázisponttal 8,14%-ra emelkedett. A 3 éves kötvény aukcióján a fedezettség 2,6-et ért el, az átlagos hozam 44 bázisponttal 7,81%-ra emelkedett. A 2007/G sorozatjelű államkötvényből 37,1 mrd forint értékben, a 2007/D sorozatjelű államkötvényből 5,7 milliárd forint értékben történt visszavásárlás.

A külföldiek részvétele az állampapír-piacon és a MAX alakulása



A referencia-hozamgörbe lefutása



Állampapír-piaci forgalom

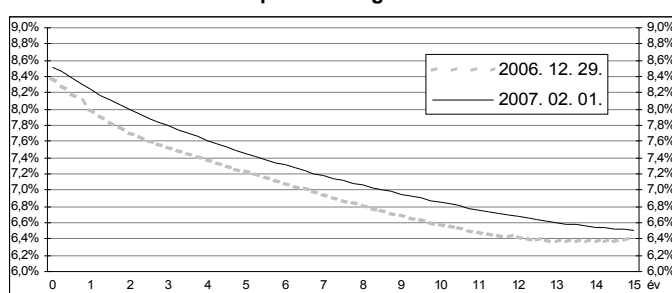
(milliárd forint)

2007. jan. 26. - febr. 1.	TŐZSDEI FORGALOM	TŐZSDÉN KÍVÜLI FORGALOM	FORGALOM ÖSSZESEN
diszkont-kincstárjegy	0,0	229,0	229,0
államkötvény	0,5	1069,0	1069,5
ÖSSZESEN	0,5	1298,0	1298,5

Az állampapír-piaci hozamok alakulása

2007. 02. 01.	ELSŐDLEGES FORGALMAZÓK ÁRJEGYZÉSE		OTC ÁTLAG	REFERENCIA-HOZAMOK
	vétel	eladás		
3 hónap	8,20%	7,90%	8,07%	8,05%
6 hónap	8,30%	8,00%	8,20%	8,15%
12 hónap	8,30%	8,00%	8,16%	8,15%
3 év	8,00%	7,75%	8,46%	7,88%
5 év	7,60%	7,35%	7,47%	7,46%
10 év	7,10%	6,85%	7,16%	6,96%
15 év	6,80%	6,55%		6,66%

A zéró-kupon hozamgörbe lefutása



A legutóbbi állampapír-aukciók fontosabb adatai

(milliárd forint)

	AUKCIÓ DÁTUMA	ÁTLAGOS AUKCIÓS HOZAM	VÁLTOZÁS AZ ELŐZŐ AUKCIÓHOZ KÉPEST	MEGHIRDETETT MENNYISÉG	BENYÚJTOTT AJÁNLATOK	ELFOGADOTT AJÁNLATOK	JÓVÁÍRÁS ÁKK SZÁMLÁRA	KIBOCSÁTÁS ÖSSZESEN
likviditási DKJ	2006. 11. 20.	8,14%	+6 bp	30,0	125,0	30,0	0,0	30,0
3 hónapos DKJ	2007. 01. 30.	8,14%	+11 bp	30,0	85,8	30,0	3,0	33,0
6 hónapos DKJ	2007. 01. 24.	8,17%	+23 bp	40,0	79,9	40,0	8,0	48,0
12 hónapos DKJ	2007. 01. 25.	8,16%	+23 bp	40,0	105,1	40,0	8,0	48,0
3 éves kötvény	2007. 02. 01.	7,81%	+44 bp	75,0	191,6	80,0	16,0	96,0
5 éves kötvény	2007. 01. 18.	7,46%	+19 bp	45,0	148,4	50,0	0,0	50,0
10 éves kötvény	2007. 01. 18.	7,07%	+30 bp	40,0	96,4	40,0	6,0	46,0
15 éves kötvény	2007. 01. 04.	6,39%	-63 bp	20,0	62,4	25,0	7,5	32,5