

## 7. heti jelentés a magyar állampapírpiacon

2018. febr. 12 - febr. 18.

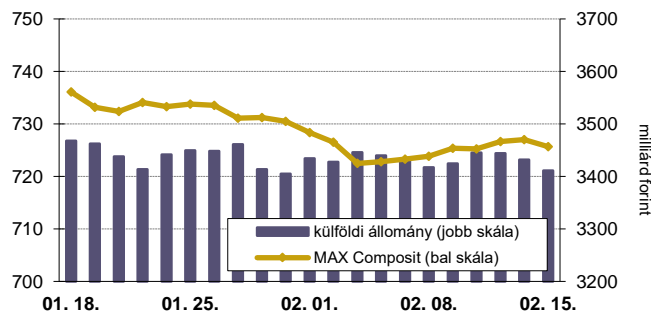
### 7. heti események

- A 7. héten a nettó állampapírpiacon a kibocsátás -73,4 milliárd forint volt. 2018-ban összesen nettó 72,5 milliárd forint összegű állampapír került értékesítésre.
- A 3 hónapos DKJ aukción a fedezettség 1,99-et ért el, az átlagos hozam az előző aukcióhoz képest nem változott. A 3 éves államkötvény aukción a fedezettség 1,18-et ért el, az átlagos hozam 4 bázisponttal 0,90%-ra nőtt. Az 5 éves államkötvény aukción a fedezettség 2,84-et ért el, az átlagos hozam 8 bázisponttal 1,42%-ra nőtt. A 10 éves államkötvény aukción a fedezettség 3,87-et ért el, az átlagos hozam 57 bázisponttal 2,50%-ra nőtt. Az ÁKK a héten visszavásárlási aukciót tartott a 2019/B, 2019/A sorozatjelű állampapírokból. Az elfogadott mennyiség rendre 9,9 és 15,3 milliárd forint volt.
- A referenciahozam a 3 éves, a 15 éves és a 10 éves lejáraton 8-11 bázisponttal, a 6 hónapos, az 5 éves és a 3 hónapos lejáraton 2-3 bázisponttal csökkent, a 12 hónapos lejáraton nem változott.
- A MAX Composite állampapírindex 1,9 ponttal 725,7 pontra nőtt, a külföldi tulajdonban lévő forint-állampapírállomány 6,2 milliárd forinttal 3411,0 milliárd forintra mérséklődött a héten.

### Következő heti események

- 8. héten a nettó állampapír-piaci kibocsátás 61,9 milliárd forint körül várható.
- A héten a 3 hónapos és a 12 hónapos diszkontkincstárjegy, valamint a változó kamatozású államkötvény aukciójára kerül sor. A meghirdetett mennyiség a 3 hónapos DKJ-ből 40 milliárd forint.
- Az ÁKK csereaukción keretében 20 milliárd forint névértékig a 2020/B államkötvényt a 2025/B sorozatú államkötvényre, valamint 20 milliárd forint névértékig a 2020/B államkötvényt a 2026/D sorozatú államkötvényre cseréli.

### MAX-index és a külföldiek részvétele a magyar állampapírpiacon



### Állampapír-piaci kibocsátás (mrd Ft)

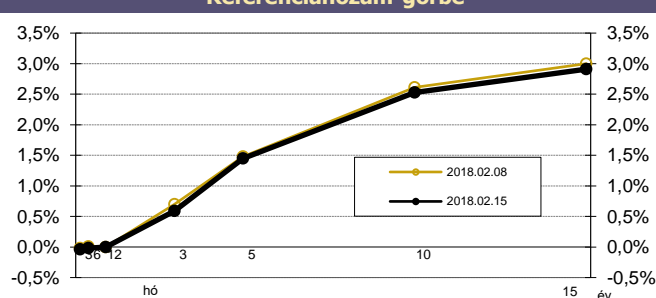
2018	BRUTTÓ KIBOCSÁTÁS			LEJÁRAT			VISSZAVÁSÁRLÁS			NETTÓ KIBOCSÁTÁS			Évi KUM. NETTÓ KIBOCS.	
	6	7	8	6	7	8	6	7	8	6	7	8	6	7
<i>hét sorszáma:</i>	6	7	8	6	7	8	6	7	8	6	7	8	6	7
<b>Diszkontkincstárjegy</b>	30,00	60,00	40,00	40,01	40,00	46,04	0,00	0,00	0,00	-10,01	20,00	-6,04	14,79	34,79
<b>Allamkötvény</b>	81,58	9,16	93,18	0,00	0,00	0,00	43,65	0,00	25,19	37,93	9,16	67,99	146,09	155,25
<b>Kamatkozó kincstárjegy</b>	99,28	104,40	53,25	97,51	200,32	53,25	0,00	0,00	0,00	1,77	-95,91	0,00	-29,17	-125,08
<b>Féléves kincstárjegy</b>	12,77	7,02	11,94	11,39	13,71	11,94	0,00	0,00	0,00	1,38	-6,69	0,00	14,26	7,57
<b>ÖSSZESEN</b>	223,63	<b>180,58</b>	198,37	148,91	<b>254,02</b>	111,24	43,65	<b>0,00</b>	25,19	31,07	<b>-73,44</b>	61,95	145,96	<b>72,52</b>

### Állampapír-piaci hozamok (%)

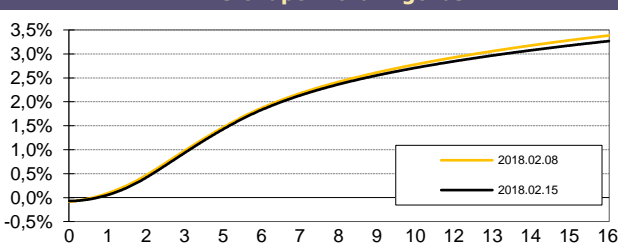
2018.02.15	ELSŐDLEGES FORGALMAZÓK ÁRJEJYZÉSE		OTC-ÁTLAG*	REF. HOZAM
	VÉTEL	ELADÁS		
<b>3 hónap</b>	0,01	-0,10	0,00	-0,04
<b>6 hónap</b>	0,04	-0,07	0,01	-0,02
<b>12 hónap</b>	0,07	-0,07	-0,04	0,00
<b>3 év</b>	0,65	0,52	0,66	0,59
<b>5 év</b>	1,50	1,40	1,34	1,45
<b>10 év</b>	2,58	2,49	2,60	2,53
<b>15 év</b>	2,97	2,85	2,88	2,91

\*az OTC-átlag értéknapi adat

### Referenciahozam-görbe



### Zérókuponhozam-görbe



### Másodpiaci forgalom (mrd Ft)

2018. 02. 09 - 2018. 02. 15.	DKJ		Államkötvény		ÁLLAMPAPÍR	
	MTS	OTC*	MTS	OTC*	MTS	OTC*
<b>2018.02.09</b>	0,00	35,4	0,31	250,7	0,31	286,1
<b>2018.02.12</b>	0,00	36,4	1,24	340,3	1,24	376,7
<b>2018.02.13</b>	0,00	17,5	0,10	313,6	0,10	331,1
<b>2018.02.14</b>	0,00	65,1	5,26	468,9	5,26	534,0
<b>2018.02.15</b>	0,00	14,0	0,00	549,6	0,00	563,6
<b>ÖSSZESEN</b>	0,00	168,4	6,90	1 923,1	6,90	2 091,5

\*az OTC-forgalom értéknapi adat

### A legutóbbi állampapíraukciók fontosabb adatai (mrd Ft)

Fix kamatozású államkötvények	AUKCIÓ DÁTUMA	MAX. HOZAM (%)	ÁTLAGHOZAM (%)	VÁLTOZÁS ELŐZŐ AUKCIÓHOZ KÉPEST (bp)	MEGHIR. MENNY.	BENYÚJTOTT AJÁNLATOK	ELFOG. AJÁNL.	FEDEZETTSÉG	NEM KOMP. ÉRTÉK.	ÖSSZES PIACI KIBOCS.
<b>likviditási DKJ</b>	2018.01.02	0,03	0,02	2	40	68,6	40,0	1,72	0,0	40,0
<b>3 hónapos DKJ</b>	2018.02.13	0,00	0,00	0	40	79,5	40,0	1,99	0,0	40,0
<b>12 hónapos DKJ</b>	2018.02.08	0,02	0,00	0	30	28,1	20,0	0,94	0,0	20,0
<b>3 éves államkötvény</b>	2018.02.15	0,92	0,90	4	25	29,5	25,0	1,18	0,0	25,0
<b>5 éves államkötvény</b>	2018.02.15	1,43	1,42	8	25	71,1	33,0	2,84	7,5	40,5
<b>10 éves államkötvény</b>	2018.02.15	2,51	2,50	57	15	58,1	22,0	3,87	5,7	27,7
<b>15 éves államkötvény</b>	2018.02.01	3,48	3,43	63	10	9,8	6,5	0,98	0,0	6,5
Változó kamatozású államkötvények	AUKCIÓ DÁTUMA	MIN. ÁR (%)	ÁTLAGÁR (%)	ÁR-VÁLTOZÁS AZ ELŐZŐ AUKCIÓHOZ KÉPEST (%)	MEGHIR. MENNY.	BENYÚJTOTT AJÁNLATOK	ELFOG. AJÁNL.	FEDEZETTSÉG	NEM KOMP. ÉRTÉK.	ÖSSZES PIACI KIBOCS.
<b>Változó kötvény</b>	2018.02.08	98,30	98,34	0,0	6	13,9	7,5	2,32	1,7	9,2

A jelentéssel kapcsolatos észrevétel esetén, kérem írjon a kadar.andras@akk.hu emailcímre, vagy keresse Kádár Andrászt a +36-1-488-9404-os telefonszámon.