

## 22. heti jelentés a magyar állampapírpiacon

2010. máj. 24 - máj. 30.

### 22. hét

A 22. héten a nettó állampapírpiacon kibocsátás 94,24 milliárd forint volt. 2010-ban összesen nettó 7,54 milliárd forint összegű állampapír került értékesítésre.

### Következő heti események

A 23. héten a nettó állampapír-piaci kibocsátás 85,05 milliárd forint körül várható. A héten a likviditási diszkontkincstárjegy, a 3 hónapos diszkontkincstárjegy, valamint a 3, 5 és 10 éves államkötvény aukciójára kerül sor. A meghirdetett mennyiség a likviditási DKJ-ből 40, a 3 hónapos DKJ-ből 45, az államkötvényekből rendre 25, 15 és 10 milliárd forint.

### Állampapír-piaci kibocsátás (mrd Ft)

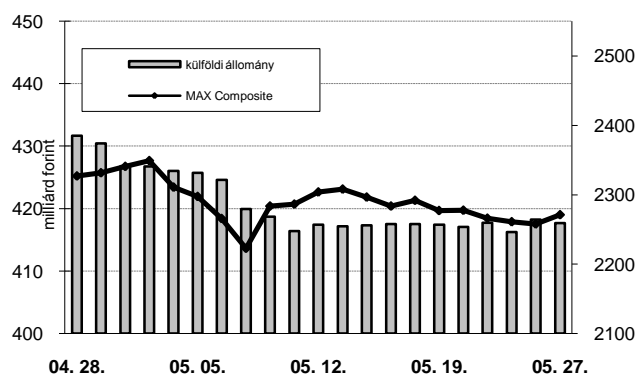
2010 hét sorszáma:	BRUTTÓ KIBOCSÁTÁS			LEJÁRAT			VISSZAVÁSÁRLÁS			NETTÓ KIBOCSÁTÁS			Évi KUM. NETTÓ KIBOCS.	
	21	22	23	21	22	23	21	22	23	21	22	23	21	22
<b>Diszkontkincstárjegy</b>	77,79	79,22	117,14	29,58	29,58	29,58	0,00	0,00	0,00	48,21	49,64	87,55	-169,78	-120,14
<b>Államkötvény</b>	0,00	50,00	0,00	0,00	0,00	0,00	0,00	4,40	0,00	0,00	45,60	0,00	147,20	192,80
<b>Kamatkozó kincstárjegy</b>	0,65	2,59	1,63	5,24	2,42	3,13	0,00	0,00	0,00	-4,59	0,17	-1,50	-38,05	-37,88
<b>Kincstári takarékjegy*</b>	2,57	2,78	2,16	3,72	3,95	3,17	0,00	0,00	0,00	-1,14	-1,17	-1,01	-26,66	-27,25
<b>ÖSSZESEN</b>	81,02	<b>134,59</b>	120,93	38,54	<b>35,95</b>	35,88	0,00	<b>4,40</b>	0,00	42,48	<b>94,24</b>	85,05	-87,29	<b>7,54</b>

\*a kincstári takarékjegy és a kincstári hálózat forgalma esetében az eheti adat is becslés

### 22. heti események

A referenciahozam a 3 hónapos és a 6 hónapos lejáraton nem változott, a 12 hónapos, a 3 éves és az 5 éves lejáraton 1-3 bázisponttal, a 15 éves és a 10 éves lejáraton 18-19 bázisponttal nőtt. A MAX Composite állampapírindex 0,7 ponttal 419,0 pontra csökkent, a külföldi tulajdonban lévő forint-állampapírállomány 5,7 milliárd forinttal 2259,3 milliárd forintra gyarapodott a héten. A 3 hónapos DKJ aukcióján a fedezettség 0,97-ot ért el, az átlagos hozam 8 bázisponttal 5,04%-ra nőtt. A 12 hónapos DKJ aukcióján a fedezettség 1,66-ot ért el, az átlagos hozam 16 bázisponttal 5,17%-ra nőtt.

### MAX-index és a külföldiek részvétele a magyar állampapírpiacon

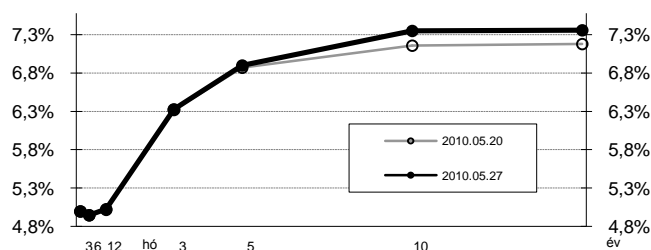


### Állampapír-piaci hozamok (%)

2010.05.27	ELSŐDLEGES FORGALMAZÓK ÁRJEGYZÉSE		OTC-ÁTLAG	REF. HOZAM
	VÉTEL	ELADÁS		
<b>3 hónap</b>	5,10	4,90	4,96	5,00
<b>6 hónap</b>	5,10	4,80	5,10	4,95
<b>12 hónap</b>	5,15	4,90	5,25	5,03
<b>3 év</b>	6,35	6,25	6,49	6,33
<b>5 év</b>	6,95	6,80	6,98	6,90
<b>10 év</b>	7,45	7,25	7,19	7,35
<b>15 év</b>	7,45	7,25	7,30	7,36

\*az OTC-átlag értéknapi adat

### Referenciahozam-görbe

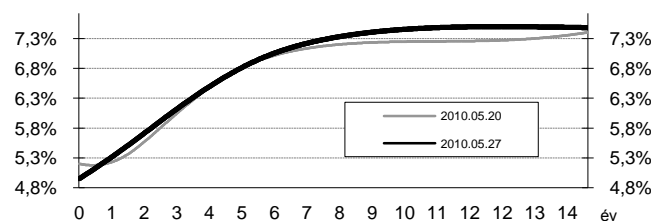


### Másodpiaci forgalom (mrd Ft)

2010. 05. 21 - 2010. 05. 27.	DKJ		Államkötvény		ÁLLAMPAPÍR	
	TŐZSDEI	OTC*	TŐZSDEI	OTC	TŐZSDEI	OTC
<b>2010.05.21</b>	0,00	12,6	0,45	252,8	0,45	265,4
<b>2010.05.24</b>	0,00	0,0	0,00	0,0	0,00	0,0
<b>2010.05.25</b>	0,00	12,7	0,90	350,3	0,90	363,1
<b>2010.05.26</b>	0,00	35,6	0,35	340,9	0,35	376,5
<b>2010.05.27</b>	0,00	5,1	0,30	161,9	0,30	167,0
<b>ÖSSZESEN</b>	0,00	66,0	2,00	1 105,9	2,00	1 171,9

\*az OTC-forgalom értéknapi adat

### Zérókuponhozam-görbe



### A legutóbbi állampapíraukciók fontosabb adatai (mrd Ft)

2010.05.28	AUKCIÓ DÁTUMA	MAX. HOZAM (%)	ÁTLAGHOZAM (%)	VÁLTOZÁS ELŐZŐ AUKCIÓHOZ KÉPEST (bp)	MEGHIR. MENNY.	BENYÚJTOTT AJÁNLATOK	ELFOG. AJÁNL.	FEDEZETTSÉG	NEM KOMP. ÉRTÉK.	ÖSSZES PIACI KIBOCS.
<b>likviditási DKJ</b>	2010.05.21	5,20	5,20	-128	40	157,0	40,0	3,93	0,0	40,0
<b>3 hónapos DKJ</b>	2010.05.25	5,10	5,04	8	45	43,5	30,0	0,97	0,0	30,0
<b>12 hónapos DKJ</b>	2010.05.27	5,22	5,17	16	50	82,9	50,0	1,66	0,0	50,0
<b>3 éves államkötvény</b>	2010.05.20	6,25	6,18	-31	25	51,0	25,0	2,04	0,0	25,0
<b>5 éves államkötvény</b>	2010.05.20	6,84	6,81	4	15	32,0	15,0	2,13	0,0	15,0
<b>10 éves államkötvény</b>	2010.05.20	7,09	7,05	64	10	18,7	10,0	1,87	0,0	10,0
<b>15 éves államkötvény</b>	2010.05.06	7,11	7,10	-6	10	22,2	10,0	2,22	0,0	10,0