

# Heti jelentés az állampapír-piaci folyamatokról

17. hét : 2006. április 21. - 27.

A 17. héten a teljes nettó állampapír-piaci kibocsátás 86,3 milliárd forint volt. 2006-ban összesen nettó 612,8 milliárd forint összegű állampapír került értékesítésre.

18. hét : 2006. április 28. - május 4.

A 18. héten a teljes nettó állampapír-piaci kibocsátás 139,9 milliárd forint körül várható. A héten a likviditási diszkont-kincstárjegy, valamint a 3, 6 és 12 hónapos diszkont-kincstárjegyek aukcióira kerül sor. A meghirdetett mennyiség a likviditási diszkont-kincstárjegyekből és a diszkont-kincstárjegyekből is minden lejáraton 40 milliárd forint.

## Az állampapír-piaci kibocsátás alakulása

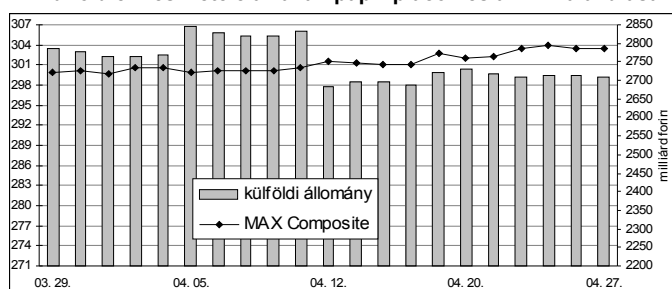
(milliárd forint)

	BRUTTÓ KIBOCSÁTÁS			LEJÁRAT ÉS VISSZAVÁSÁRLÁS			NETTÓ KIBOCSÁTÁS		
	2006/16	2006/17	2006/18	2006/16	2006/17	2006/18	2006/16	2006/17	2006/18
diszkont-kincstárjegy	84,2	165,0	84,1	29,6	89,2	24,6	54,6	75,8	59,4
államkötvény	85,0	0,0	85,0	0,0	0,0	0,0	85,0	0,0	85,0
kamatkozó kincstárjegy	3,7	10,9	0,4	14,1	0,0	4,8	-10,3	10,9	-4,4
kincstári takarékjegy	6,1	6,2	7,1	6,2	6,6	7,3	-0,1	-0,5	-0,1
<b>ÖSSZESEN</b>	<b>179,0</b>	<b>182,1</b>	<b>176,6</b>	<b>49,8</b>	<b>95,8</b>	<b>36,7</b>	<b>129,1</b>	<b>86,3</b>	<b>139,9</b>

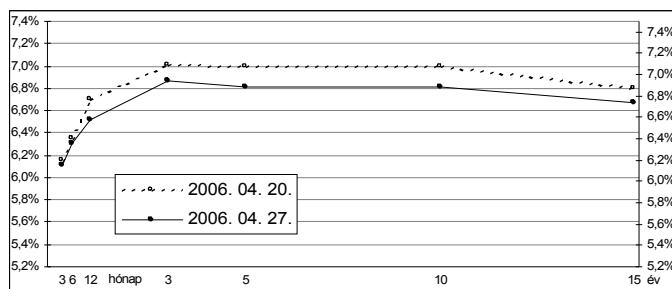
17. hét : 2006. április 21. - 27.

A 17. héten a referencia-hozamgörbe lefele toldott, s meredeksége kis mértékben csökkent: a 3 hónapos és 6 hónapos lejáraton stagnált, a 12 hónapos lejáraton 12 bázisponttal csökkent a referenciahozam, az éven túli lejáratokon 6-10 bázisponttal mérséklődtek a benchmark-hozamok. A MAX Composite állampapír-index 1,4 ponttal emelkedett, a külföldi tulajdonban lévő forint-állampapírállomány 18,3 milliárd forinttal 2711,4 milliárd forintra csökkent a héten. A likviditási DKJ aukción a fedezettség 1,6-et ért el, az átlagos hozam 6 bázisponttal 6,07%-ra csökkent. A 3 hónapos DKJ aukción a fedezettség 2,8-et ért el, az átlagos hozam 6 bázisponttal 6,19%-ra csökkent. A 3 éves kötvény aukción a fedezettség 3,0-et ért el, az átlagos hozam 27 bázisponttal 6,96%-ra csökkent.

## A külföldiek részvétele az állampapír-piacon és a MAX alakulása



## A referencia-hozamgörbe lefutása



## Állampapír-piaci forgalom

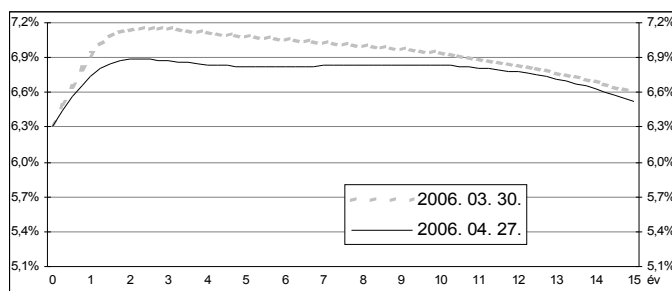
(milliárd forint)

2006/17	TŐZSDEI FORGALOM	TŐZSDÉN KÍVÜLI FORGALOM	FORGALOM ÖSSZESEN
diszkont-kincstárjegy	0,0	207,0	207,0
államkötvény	0,0	920,5	920,5
<b>ÖSSZESEN</b>	<b>0,0</b>	<b>1127,5</b>	<b>1127,5</b>

## Az állampapír-piaci hozamok alakulása

2006. 04. 27.	ELSŐDLEGES FORGALMAZÓK ÁRJEJYZÉSE		OTC ÁTLAG	REFERENCIA-HOZAMOK
	vétel	eladás		
3 hónap	6,30%	6,00%	6,15%	6,15%
6 hónap	6,50%	6,20%	6,39%	6,35%
12 hónap	6,70%	6,45%	6,72%	6,58%
3 év	7,10%	6,80%	6,87%	6,95%
5 év	7,00%	6,77%	6,78%	6,89%
10 év	7,00%	6,75%	6,81%	6,89%
15 év	6,85%	6,60%	6,64%	6,74%

## A zéró-kupon hozamgörbe lefutása



## A legutóbbi állampapír-aukciók fontosabb adatai

(milliárd forint)

	AUKCIÓ DÁTUMA	ÁTLAGOS AUKCIÓS HOZAM	VÁLTOZÁS AZ ELŐZŐ AUKCIÓHOZ KÉPEST	MEGHIRDETETT MENNYISÉG	BENYÚJTOTT AJÁNLATOK	ELFOGADOTT AJÁNLATOK	JÓVÁÍRÁS ÁKK SZÁMLÁRA	KIBOCSÁTÁS ÖSSZESEN
likviditási DKJ	2006. 04. 24.	6,07%	-6 bp	40,0	63,4	40,0	0,0	40,0
3 hónapos DKJ	2006. 04. 25.	6,19%	-6 bp	40,0	110,5	45,0	4,5	49,5
6 hónapos DKJ	2006. 04. 19.	6,39%	+3 bp	40,0	84,6	40,0	8,0	48,0
12 hónapos DKJ	2006. 04. 20.	6,74%	-13 bp	40,0	143,2	50,0	10,0	60,0
3 éves kötvény	2006. 04. 27.	6,96%	-27 bp	70,0	213,0	85,0	0,0	85,0
5 éves kötvény	2006. 04. 13.	7,06%	-9 bp	45,0	82,7	45,0	9,0	54,0
10 éves kötvény	2006. 04. 13.	7,05%	-1 bp	40,0	76,9	40,0	0,0	40,0
15 éves kötvény	2006. 03. 30.	6,85%	+8 bp	20,0	28,0	20,0	4,0	24,0